


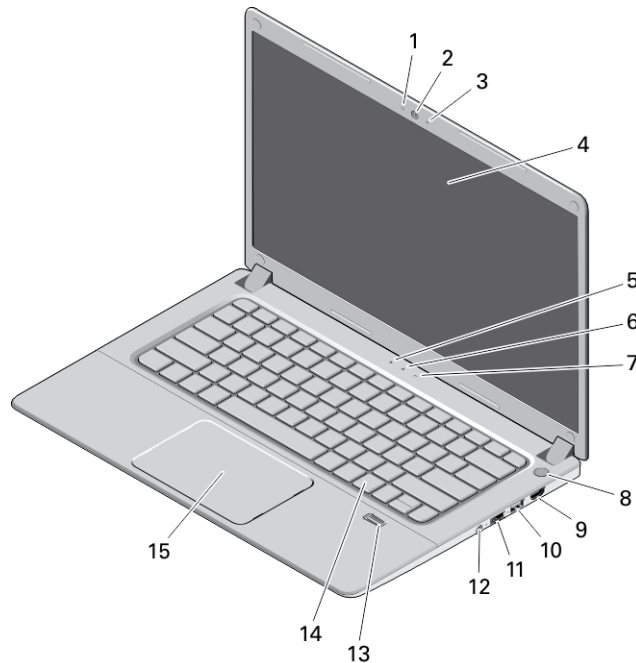
# Dell Vostro 5470

## Informace o instalaci a funkcích

### O varováních

 **VAROVÁNÍ:** VAROVÁNÍ upozorňuje na možné poškození majetku a riziko úrazu nebo smrti.

### Pohled z přední a zadní strany

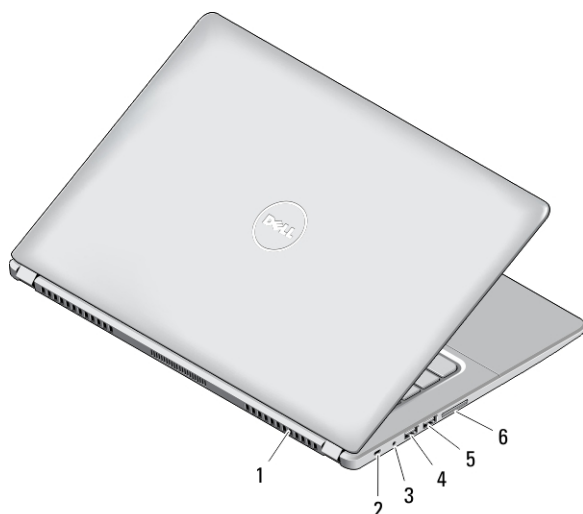


Obrázek 1. Čelní pohled

- |                                     |                         |
|-------------------------------------|-------------------------|
| 1. kontrolka stavu kamery           | 9. konektor HDMI        |
| 2. kamera                           | 10. konektor USB 3.0    |
| 3. mikrofon                         | 11. síťový konektor     |
| 4. displej                          | 12. konektor zvuku      |
| 5. kontrolka napájení               | 13. čtečka otisků prstů |
| 6. kontrolka stavu baterie          | 14. klávesnice          |
| 7. indikátor činnosti pevného disku | 15. dotyková podložka   |
| 8. tlačítko napájení                |                         |



Regulační model: P41G  
Regulační typ: P41G002  
2013 - 07



**Obrázek 2. Zadní pohled**

- |   |                     |
|---|---------------------|
| 1. větrací otvory                       | 5. konektor USB 3.0 |
| 2. slot bezpečnostního kabelu           | 6. čtečka karet SD  |
| 3. konektor napájení                    |                     |
| 4. konektor USB 3.0 s funkcí PowerShare |                     |

**⚠ VAROVÁNÍ:** Nezakrývejte větrací otvory. Dbejte na to, aby se do nich nedostaly žádné předměty a aby se v nich neukládal prach. Spuštěný počítač Dell nenechávejte v prostředí s nedostatečným větráním, například v uzavřeném kufříku. Při nedostatečném proudění vzduchu hrozí poškození počítače nebo požár. Počítač zapne při velkém zvýšení teploty ventilátor. Zvuk ventilátoru je normální a neukazuje na problém s ventilátorem ani počítačem.

## Rychlé nastavení

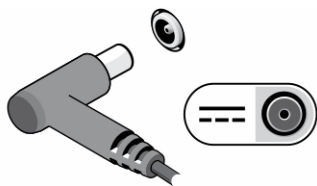
**⚠ VAROVÁNÍ:** Než začnete provádět jakékoli operace popsané v této části, přečtěte si bezpečnostní pokyny dodané s počítačem. Další informace o vzorových postupech naleznete na adrese [www.dell.com/regulatory\\_compliance](http://www.dell.com/regulatory_compliance)

**⚠ VAROVÁNÍ:** Napájecí adaptér lze připojit k elektrickým zásuvkám kdekoli na světě. Napájecí konektory a prodlužovací kabely se však mohou v jednotlivých zemích lišit. Použitím nekompatibilního kabelu nebo nesprávným připojením kabelu do zásuvky nebo prodlužovacího kabelu můžete poškodit zařízení nebo způsobit požár.

**⚠ VÝSTRAHA:** Při odpojování napájecího adaptéru od počítače uchopte konektor, nikoli kabel, a zatáhněte pevně, ale opatrně, aby nedošlo k poškození kabelu. Při balení kabelu napájecího adaptéru se ujistěte, že udržujete takový úhel konektoru na adaptéru, abyste nepoškodili kabel.

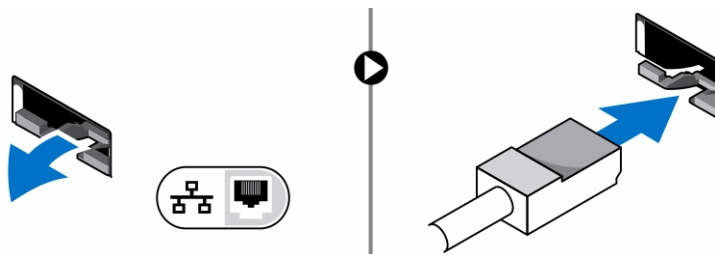
**📝 POZNÁMKA:** Některá zařízení nemusí být součástí balení, pokud jste si je neobjednali.

1. Připojte napájecí adaptér ke konektoru napájení počítače a do elektrické zásuvky.



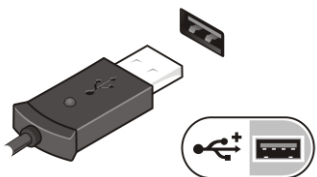
Obrázek 3. Napájecí adaptér

2. Připojte síťový kabel (volitelný).



Obrázek 4. Síťový konektor

3. Připojte zařízení USB, například myš nebo klávesnici (volitelné).




Obrázek 5. Konektor USB


4. Otevřete displej počítače a stisknutím tlačítka napájení počítač zapněte.



Obrázek 6. Tlačítko napájení

-  **POZNÁMKA:** Před instalací karet nebo připojením počítače k dokovacímu zařízení nebo jinému externímu zařízení, například k tiskárně, doporučujeme počítač alespoň jednou zapnout a vypnout.

## Technické údaje

-  **POZNÁMKA:** Nabídky se mohou lišit dle oblasti. Dále jsou uvedeny pouze ty specifikace, které jsou u dodávaného počítače vyžadovány zákonem. Kompletní specifikace počítače naleznete v části **Specifikace** v **Příručce majitele**, která je dostupná na webu podpory na adrese [dell.com/support](http://dell.com/support). Další informace o konfiguraci počítače naleznete v okně **Nápověda a podpora** v operačním systému Windows. V tomto okně je třeba vybrat možnost zobrazení informací o počítači.



**POZNÁMKA:** K podpoře grafické a systémové paměti o velikosti 2 GB nebo více je vyžadován 64bitový operační systém. V závislosti na velikosti systémové paměti, operačním systému a jiných faktorech může grafická karta ke své práci vyžadovat velké množství paměti. Ovladač pro 64bitovou samostatnou grafickou kartu si můžete stáhnout ze stránek [dell.com/support](http://dell.com/support).

---

#### Napájení

---

Napájecí adaptér	65 W / 90 W
Vstupní napětí	100 až 240 V stř.
Knoflíková baterie	3V lithiová baterie CR2016

---

#### Rozměry a hmotnost

---

	Bez dotykového ovládání	Dotyk
Výška	18,30 mm (0,72 palce)	19,35 mm (0,76 palce)
Šířka	337,60 mm (13,29 palce)	337,60 mm (13,29 palce)
Hloubka	233,50 mm (9,19 palce)	233,50 mm (9,19 palce)
Hmotnost (min.)	1,50 g (3,31 lb)	1,60 kg (3,52 libry)

---

#### Životní prostředí

---

Provozní teplota	0 – 35 °C (32 – 95 °F)
------------------	------------------------

---

## Information para NOM (únicamente para México)

K zařízení popsanému v tomto dokumentu se vztahují v souladu s požadavky oficiální mexické normy NOM následující informace:

Voltaje de alimentación	100 V CA – 240 V CA
Frecuencia	50 Hz – 60 Hz
Consumo eléctrico	1,50 A /1,60 A
Voltaje de salida	19,50 V de CC
Intensidad de salida	3,34 A /4,62 A

## Vyhledání dalších informací a zdrojů informací

Přečtěte si bezpečnostní a regulační dokumenty dodané s počítačem a také webové stránky o souladu s předpisy na adrese [www.dell.com/regulatory\\_compliance](http://www.dell.com/regulatory_compliance), kde najdete další informace o těchto tématech:

- Doporučená bezpečnostní opatření
- Zákonná potvrzení
- Ergonomie

Pokud chcete získat další informace o následujících tématech, přejděte na stránky [www.dell.com](http://www.dell.com):

- Záruka

- Podmínky (jen USA)
- Licenční smlouva s koncovým uživatelem

Další informace o produktu najdete na adrese [www.dell.com/support/manuals](http://www.dell.com/support/manuals)

© 2013 Dell Inc.

Ochranné známky použité v tomto textu: Dell™, logo DELL, Dell Precision™, Precision ON™, ExpressCharge™, Latitude™, Latitude ON™, OptiPlex™, Vostro™ a Wi-Fi Catcher™ jsou ochranné známky společnosti Dell Inc. Intel®, Pentium®, Xeon®, Core™, Atom™, Centrino® a Celeron® jsou registrované ochranné známky nebo ochranné známky společnosti Intel Corporation v USA a v jiných zemích. AMD® je registrovaná ochranná známka a AMD Opteron™, AMD Phenom™, AMD Sempron™, AMD Athlon™, ATI Radeon™ a ATI FirePro™ jsou ochranné známky společnosti Advanced Micro Devices, Inc. Microsoft®, Windows®, MS-DOS®, Windows Vista®, tlačítko Start Windows Vista a Office Outlook® jsou buď ochranné známky, nebo registrované ochranné známky společnosti Microsoft Corporation ve Spojených státech a v jiných zemích. Blu-ray Disc™ je ochranná známka společnosti Blu-ray Disc Association (BDA) a pro použití na discích a přehrávačích je používána v rámci licence. Registrovaná slovní ochranná známka Bluetooth® je vlastněná společností Bluetooth® SIG, Inc. a jakékoli použití této známky společností Dell Inc. je založeno na licenci. Wi-Fi® je registrovaná ochranná známka společnosti Wireless Ethernet Compatibility Alliance, Inc.