

# OptiPlex 7090 de factor de forma pequeño

## Configuración y especificaciones

## Notas, precauciones y avisos

 **NOTA:** Una NOTA indica información importante que le ayuda a hacer un mejor uso de su producto.

 **PRECAUCIÓN:** Una PRECAUCIÓN indica la posibilidad de daños en el hardware o la pérdida de datos, y le explica cómo evitar el problema.

 **AVISO:** Un mensaje de AVISO indica el riesgo de daños materiales, lesiones corporales o incluso la muerte.

# Tabla de contenido

<b>Capítulo 1: Configuración de OptiPlex 5090 de factor de forma pequeño.....</b>	<b>4</b>
<b>Capítulo 2: Vistas de OptiPlex 7090 de factor de forma pequeño.....</b>	<b>9</b>
Parte frontal.....	9
Parte posterior.....	10
<b>Capítulo 3: Especificaciones de OptiPlex 7090 de factor de forma pequeño.....</b>	<b>11</b>
Visión general del producto.....	11
Comparación de productos.....	11
Especificaciones del sistema.....	14
Dimensiones y peso.....	14
Procesadores.....	15
Chipset.....	15
Operating system (Sistema operativo).....	16
Memoria.....	16
Matriz de configuración de memoria.....	17
Puertos externos.....	18
Ranuras internas.....	19
Ethernet.....	19
Módulo inalámbrico.....	19
Audio.....	20
Almacenamiento.....	20
Lector de tarjetas multimedia.....	23
Potencias de alimentación.....	23
GPU: integrada.....	24
GPU: discreta.....	24
Matriz de soporte para múltiples pantallas.....	24
Entorno de almacenamiento y funcionamiento.....	25
Energy Star, EPEAT y módulo de plataforma de confianza (TPM).....	25
<b>Capítulo 4: Obtención de ayuda y contacto con Dell.....</b>	<b>27</b>

# Configuración de OptiPlex 5090 de factor de forma pequeño

Las imágenes en este documento pueden ser diferentes de la computadora en función de la configuración que haya solicitado.

## Pasos

1. Conecte el teclado y el mouse.



2. Conéctese a la red mediante un cable o conéctese a una red inalámbrica.



3. Conecte la pantalla.



4. Conecte el cable de alimentación.



5. Presione el botón de encendido.



6. Finalice la configuración de Windows.

Siga las instrucciones que aparecen en pantalla para completar la configuración. Durante la configuración, Dell Technologies recomienda lo siguiente:




- Conectarse a una red para las actualizaciones de Windows.
  - **NOTA:** Si va a conectarse a una red inalámbrica segura, introduzca la contraseña para acceder a dicha red cuando se le solicite.
- Si está conectado a Internet, inicie sesión con su cuenta de Microsoft o cree una nueva. Si no está conectado a Internet, cree una cuenta offline.
- En la pantalla **Soporte y protección**, introduzca su información de contacto.

7. Localice y utilice las aplicaciones de Dell en el menú Start (Inicio) de Windows (recomendado)

**Tabla 1. Localice aplicaciones de Dell**


Aplicaciones de Dell	Detalles
	<p><b>Registro del producto Dell</b> Registre su equipo con Dell.</p>
	<p><b>Asistencia y soporte técnico de Dell</b> Acceda a la ayuda y la asistencia para su equipo.</p>

**Tabla 1. Localice aplicaciones de Dell (continuación)**

Aplicaciones de Dell	Detalles
	<p><b>SupportAssist</b></p> <p>SupportAssist es la tecnología inteligente que mantiene el equipo funcionando al máximo mediante la optimización de la configuración, la detección de problemas, la eliminación de virus y las notificaciones sobre cuándo debe realizar actualizaciones del sistema. SupportAssist comprueba el estado del hardware y del software del sistema proactivamente. Cuando se detecta un problema, se envía la información de estado del sistema necesaria a Dell para comenzar la solución de problemas. SupportAssist está preinstalado en la mayoría de los dispositivos de Dell que ejecutan el sistema operativo Windows. Para obtener más información, consulte la Guía del usuario de SupportAssist para PC empresariales en <a href="http://www.dell.com/serviceabilitytools">www.dell.com/serviceabilitytools</a>.</p>
	<p><b>Actualización de Dell</b></p> <p>Actualiza la computadora con correcciones críticas y controladores de dispositivo importantes a medida que se encuentran disponibles.</p>
	<p><b>Dell Digital Delivery</b></p> <p>Descargue aplicaciones de software, incluido software que se adquirió, pero que no se instaló previamente en la computadora.</p>

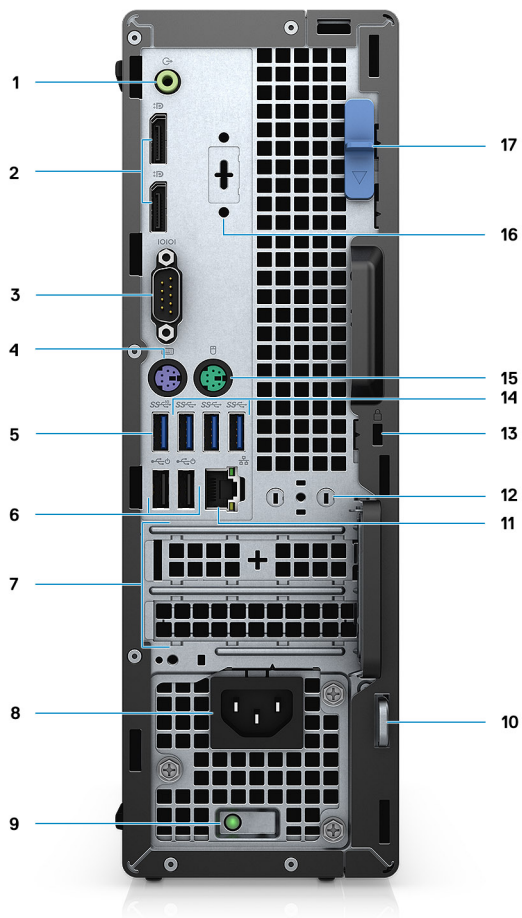
# Vistas de OptiPlex 7090 de factor de forma pequeño

## Parte frontal



1. Botón de encendido
2. Lector de tarjeta SD
3. Luz de actividad del disco duro
4. Puerto de audio universal
5. Puerto USB 2.0 con PowerShare
6. Puerto USB 2.0
7. Puerto USB 3.2 de 2.ª generación x2 Type-C
8. Puerto USB 3.2 de 2.ª generación
9. Unidad óptica

## Parte posterior



1. Puerto de audio de reprogramación de línea de salida/línea de entrada
2. Dos puertos DisplayPort 1.4
3. Puerto serial
4. Puerto PS/2 para el teclado
5. Un puerto USB 3.2 de 2.ª generación
6. Dos puertos USB 2.0 con SmartPower activado
7. Ranuras para tarjeta de expansión activa
8. Puerto del conector de alimentación
9. Indicador luminoso de diagnóstico de la fuente de alimentación
10. Anillo del candado
11. Puerto Ethernet RJ45
12. Ranura para módulo de antena
13. Ranura para cable de seguridad Kensington
14. Tres puertos USB 3.2 de 1.ª generación
15. Puerto PS/2 para el mouse
16. VGA/DisplayPort 1.4/HDMI 2.0b/puerto USB 3.2 de 2.ª generación Type-C con DisplayPort en modo alternativo (opcional)
17. Pestillo de liberación

# Especificaciones de OptiPlex 7090 de factor de forma pequeño

## Visión general del producto

El sistema OptiPlex 7090 SFF es un equipo de escritorio empresarial de la serie OptiPlex 7 de categoría premium y de última generación. Está alineado con el conjunto de chips Intel Rocket Lake más reciente, los procesadores y las funciones de tecnología pertinentes y, a la vez, impulsa una posición de costo competitiva en el mercado.

Este sistema ofrece las siguientes características:

- Procesadores Intel Core i3/i5/i7/i9 de 10.<sup>a</sup> generación
- Procesadores Intel Core i5/i7/i9 de 11.<sup>a</sup> generación
- Dos ranuras M.2 para el almacenamiento NVMe
- Memoria Intel Optane H20
- Gráficos AMD Radeon RX640/550/540
- Códec de audio Realtek

OptiPlex 7090 SFF es el sucesor de OptiPlex 7080 SFF. El producto posee el mayor ahorro de espacio, las opciones de implementación más flexibles, un rendimiento básico, un servicio mínimo y una capacidad de expansión simplificada.

## Comparación de productos

En este tema, se detalla la comparación de productos con su predecesor.

**Tabla 2. Comparación de productos**

Características	OptiPlex 7080 SFF	OptiPlex 7090 SFF
Procesador	<ul style="list-style-type: none"> <li>• Intel Core i3-10100 de 10.<sup>a</sup> generación, caché de 6 MB, 4 núcleos, 8 subprocesos, de 3,6 GHz a 4,3 GHz, 65 W</li> <li>• Intel Core i3-10300 de 10.<sup>a</sup> generación, caché de 8 MB, 4 núcleos, 8 subprocesos, de 3,7 GHz a 4,4 GHz, 65 W</li> <li>• Intel Core i5-10400 de 10.<sup>a</sup> generación, caché de 12 MB, 6 núcleos, 12 subprocesos, de 2,9 GHz a 4,3 GHz, 65 W</li> <li>• Intel Core i5-10500 de 10.<sup>a</sup> generación, caché de 12 MB, 6 núcleos, 12 subprocesos, de 3,1 GHz a 4,5 GHz, 65 W</li> <li>• Intel Core i5-10600 de 10.<sup>a</sup> generación, caché de 12 MB, 6 núcleos, 12 subprocesos, de 3,3 GHz a 4,8 GHz, 65 W</li> <li>• Intel Core i7-10700 de 10.<sup>a</sup> generación, caché de 16 MB, 8 núcleos, 16 subprocesos, 2,9 GHz a 4,8 GHz, 65 W</li> <li>• Intel Core i9-10900 de 10.<sup>a</sup> generación, caché de 20 MB, 10 núcleos, 20 subprocesos, 2,8 GHz a 5,2 GHz, 65 W</li> </ul>	<ul style="list-style-type: none"> <li>• Intel Core i3-10105 de 10.<sup>a</sup> generación, caché de 6 MB, 4 núcleos, 8 subprocesos, 3,70 GHz a 4,40 GHz, 65 W</li> <li>• Intel Core i3-10305 de 10.<sup>a</sup> generación, caché de 8 MB, 4 núcleos, 8 subprocesos, 3,80 GHz a 4,50 GHz, 65 W</li> <li>• Intel Core i5-10400 de 10.<sup>a</sup> generación, caché de 12 MB, 6 núcleos, 12 subprocesos, de 2,90 GHz a 4,30 GHz, 65 W</li> <li>• Intel Core i5-10500 de 10.<sup>a</sup> generación, caché de 12 MB, 6 núcleos, 12 subprocesos, de 3,10 GHz a 4,50 GHz, 65 W</li> <li>• Intel Core i5-10505 de 10.<sup>a</sup> generación, caché de 12 MB, 6 núcleos, 12 subprocesos, 3,20 GHz a 4,60 GHz, 65 W</li> <li>• Intel Core i5-10600 de 10.<sup>a</sup> generación, caché de 12 MB, 6 núcleos, 12 subprocesos, de 3,30 GHz a 4,80 GHz, 65 W</li> <li>• Intel Core i7-10700 de 10.<sup>a</sup> generación, caché de 16 MB, 8 núcleos, 16 subprocesos, de 2,90 GHz a 4,80 GHz, 65 W</li> <li>• Intel Core i9-10900 de 10.<sup>a</sup> generación, caché de 16 MB, 8 núcleos, 16 subprocesos, de 2,90 GHz a 5,20 GHz, 65 W</li> </ul>

**Tabla 2. Comparación de productos (continuación)**

Características	OptiPlex 7080 SFF	OptiPlex 7090 SFF
		<ul style="list-style-type: none"> <li>● Intel Core i5-11400 de 11.ª generación, caché de 12 MB, 6 núcleos, 12 subprocesos, 3,20 GHz a 4,5 GHz, 65 W</li> <li>● Intel Core i5-11500 de 11.ª generación, caché de 12 MB, 6 núcleos, 12 subprocesos, 2,70 GHz a 4,60 GHz, 65 W</li> <li>● Intel Core i5-11600 de 11.ª generación, caché de 12 MB, 6 núcleos, 12 subprocesos, 2,80 GHz a 4,80 GHz, 65 W</li> <li>● Intel Core i7-11700 de 11.ª generación, caché de 16 MB, 8 núcleos, 16 subprocesos, 2,50 GHz a 4,90 GHz, 65 W</li> <li>● Intel Core i9-11900 de 11.ª generación, caché de 16 MB, 8 núcleos, 16 subprocesos, 2,50 GHz a 5,20 GHz, 65 W</li> </ul>
Chipset	Intel Q470	<ul style="list-style-type: none"> <li>● Intel Q570</li> </ul>
Memoria	<ul style="list-style-type: none"> <li>● 2666 MHz para procesadores Intel Core i3/i5, 2933 MHz para procesadores Intel Core i7/i9</li> <li>● 4 ranuras compatibles con hasta 128 GB</li> </ul>	<ul style="list-style-type: none"> <li>● 2666 MHz para procesadores Intel Core i3/i5 de 10.ª generación, 2933 MHz para procesadores Intel Core i7/i9 de 10.ª generación, 2933/3200 MHz para procesadores Intel Core i5/i7/i9 de 11.ª generación</li> <li>● 4 ranuras compatibles con hasta 128 GB</li> </ul>
Memoria Intel Optane	M.2 2280, PCIe de 3.ª generación x4: hasta 32 GB	Memoria Intel Optane H20 de 32 GB con SSD de 512 GB
Almacenamiento	<ul style="list-style-type: none"> <li>● HDD SATA de 2,5 pulgadas, 500 GB y 5400 RPM</li> <li>● HDD SATA de 2,5 pulgadas, 1 TB y 5400 RPM</li> <li>● HDD SATA de 2,5 pulgadas, 2 TB y 5400 RPM</li> <li>● HDD FIPS de autocifrado Opal de 2,5 pulgadas, 500 GB, 7200 RPM</li> <li>● HDD SATA de 2,5 pulgadas, 500 GB y 7200 RPM</li> <li>● HDD SATA de 2,5 pulgadas, 1 TB y 7200 RPM</li> <li>● HDD SATA de 3,5 pulgadas, 4 TB y 5400 RPM</li> <li>● HDD SATA de 3,5 pulgadas, 500 GB y 7200 RPM</li> <li>● HDD SATA de 3,5 pulgadas, 1 TB y 7200 RPM</li> <li>● HDD SATA de 3,5 pulgadas, 2 TB y 7200 RPM</li> <li>● SSD NVMe PCIe M.2 2230 x4 de 3.ª generación, clase 35, 128 GB</li> <li>● SSD NVMe PCIe M.2 2230 x4 de 3.ª generación, clase 35, 256 GB</li> <li>● SSD NVMe PCIe M.2 2230 x4 de 3.ª generación, clase 35, 512 GB</li> <li>● SSD NVMe PCIe M.2 2280 x4 de 3.ª generación, clase 40, 256 GB</li> <li>● SSD NVMe PCIe M.2 2280 x4 de 3.ª generación, clase 40, 512 GB</li> <li>● SSD NVMe PCIe M.2 2280 x4 de 3.ª generación, clase 40, 1 TB</li> <li>● SSD NVMe PCIe M.2 2280 x4 de 3.ª generación, clase 40, 2 TB</li> <li>● SSD M.2 2280 de autocifrado Opal, clase 40, NVMe, PCIe de 3.ª generación x4, 256 GB</li> <li>● SSD M.2 2280 de autocifrado Opal, clase 40, NVMe, PCIe de 3.ª generación x4, 512 GB</li> </ul>	<ul style="list-style-type: none"> <li>● HDD SATA de 2,5 pulgadas, 1 TB y 5400 RPM</li> <li>● HDD SATA de 2,5 pulgadas, 2 TB y 5400 RPM</li> <li>● HDD SATA de 2,5 pulgadas, 500 GB y 7200 RPM</li> <li>● HDD SATA de 2,5 pulgadas, 1 TB y 7200 RPM</li> <li>● HDD FIPS de autocifrado Opal de 2,5 pulgadas, 500 GB, 7200 RPM</li> <li>● HDD SATA de 3,5 pulgadas, 500 GB y 7200 RPM</li> <li>● HDD SATA de 3,5 pulgadas, 1 TB y 7200 RPM</li> <li>● HDD SATA de 3,5 pulgadas, 2 TB y 7200 RPM</li> <li>● HDD SATA de 3,5 pulgadas, 4 TB y 7200 RPM</li> <li>● SSD M.2 2230 de clase 35, NVMe PCIe de 3.ª generación x4, 128 GB</li> <li>● SSD M.2 2230 de clase 35, NVMe PCIe de 3.ª generación x4, 256 GB</li> <li>● SSD M.2 2230 de clase 35, NVMe PCIe de 3.ª generación x4, 512 GB</li> <li>● SSD M.2 2280 de clase 40, NVMe PCIe de 3.ª generación x4, 256 GB</li> <li>● SSD M.2 2280 de clase 40, NVMe PCIe de 3.ª generación x4, 512 GB</li> <li>● SSD M.2 2280 de clase 40, NVMe PCIe de 3.ª generación x4, 1 TB</li> <li>● SSD M.2 2280 de clase 40, NVMe PCIe de 3.ª generación x4, 256 GB, unidad de autocifrado</li> <li>● SSD M.2 2280 de clase 40, NVMe PCIe de 3.ª generación x4, 512 GB, unidad de autocifrado</li> <li>● SSD M.2 2280 de clase 40, NVMe PCIe de 3.ª generación x4, 1 TB, unidad de autocifrado</li> </ul>

**Tabla 2. Comparación de productos (continuación)**

<b>Características</b>	<b>OptiPlex 7080 SFF</b>	<b>OptiPlex 7090 SFF</b>
	<ul style="list-style-type: none"> <li>SSD M.2 2280 de autocifrado Opal, clase 40, NVMe, PCIe de 3.ª generación x4, 1 TB</li> </ul>	
Vídeo	<p>Integrado</p> <ul style="list-style-type: none"> <li>Intel UHD Graphics 630 (integrado en procesadores Core i3/i5/i7/i9 de 10.ª generación)</li> </ul> <p>Discreto:</p> <ul style="list-style-type: none"> <li>NVIDIA GeForce GT 730</li> <li>AMD Radeon R5 430</li> <li>AMD Radeon RX640</li> </ul>	<p>Integrado</p> <ul style="list-style-type: none"> <li>Intel UHD Graphics 630 (integrado en procesadores Intel Core i3/i5/i7/i9 de 10.ª generación)</li> <li>Intel UHD Graphics 730 (integrado en los procesadores Core i5-11400 de 11.ª generación)</li> <li>Intel UHD Graphics 750 (integrado en procesadores Core i3/i5/i7 de 11.ª generación)</li> </ul> <p>Discreto:</p> <ul style="list-style-type: none"> <li>AMD Radeon RX640</li> <li>AMD Radeon 550</li> <li>AMD Radeon 540</li> </ul>
Inalámbrica	<ul style="list-style-type: none"> <li>Qualcomm QCA9377 de banda doble 1x1 802.11ac inalámbrico + Bluetooth 5.0</li> <li>Qualcomm QCA61x4A de banda doble 2x2 802.11ac inalámbrico + Bluetooth 5.0</li> <li>Wi-Fi Intel 6 AX201 2x2 (Gig+) + Bluetooth 5.1</li> </ul>	<ul style="list-style-type: none"> <li>Qualcomm QCA9377 de banda doble 1x1 802.11ac inalámbrico + Bluetooth 5.0</li> <li>Qualcomm QCA61x4A de banda doble 2x2 802.11ac inalámbrico + Bluetooth 5.0</li> <li>Wi-Fi Intel 6 AX201 2x2 (Gig+) + Bluetooth 5.1</li> </ul>
Puertos y conectores	<p>Parte frontal:</p> <ul style="list-style-type: none"> <li>Un puerto USB 3.2 de 1.ª generación</li> <li>Un puerto USB 2.0</li> <li>Un puerto USB 3.2 de 2.ª generación Type-C</li> <li>Un conector de audio universal</li> </ul> <p>Parte posterior:</p> <ul style="list-style-type: none"> <li>Dos puertos USB 2.0 con Smart Power On</li> <li>Tres puertos USB 3.2 de 1.ª generación Type-A</li> <li>Un puerto USB 3.2 de 2.ª generación Type-A</li> <li>Un puerto de audio de línea de salida con reprogramación a línea de entrada</li> <li>Un puerto HDMI 1.4</li> <li>Un puerto DisplayPort 1.4</li> <li>Un puerto VGA/puerto DisplayPort 1.4/puerto HDMI 2.0b/puerto USB 3.2 de 2.ª generación Type-C con modo alternativo (opcional)</li> <li>Una ranura para cable de seguridad (en forma de cuña)</li> </ul>	<p>Parte frontal:</p> <ul style="list-style-type: none"> <li>Un puerto USB 3.2 de 2.ª generación</li> <li>Un puerto USB 2.0 con PowerShare</li> <li>Un puerto USB 2.0</li> <li>Un puerto USB 3.2 de 2.ª generación x2 compatible con Type-C</li> <li>Un puerto de audio universal</li> </ul> <p>Parte posterior:</p> <ul style="list-style-type: none"> <li>Tres puertos USB 3.2 de 1.ª generación</li> <li>Un puerto USB 3.2 de 2.ª generación</li> <li>Dos puertos USB 2.0</li> <li>Un puerto VGA/puerto DisplayPort 1.4/puerto HDMI 2.0b/puerto USB 3.2 de 2.ª generación Type-C con modo alternativo (opcional)</li> <li>Dos puertos PS/2</li> <li>Un puerto serial</li> <li>Un puerto de audio de reprogramación de línea de salida/línea de entrada</li> <li>Dos puertos DisplayPort 1.4</li> <li>Un puerto Ethernet RJ45</li> </ul>
Audio	Realtek ALC3254 con Waves MaxxAudio Pro	Realtek ALC3246 con Waves MaxxAudio Pro
Operating system (Sistema operativo)	<ul style="list-style-type: none"> <li>Windows 10 Home (64 bits)</li> <li>Windows 10 IoT Enterprise 2019 LTSC (solo en OEM)</li> <li>Windows 10 Pro (64 bits)</li> <li>Windows 10 Pro Education (64 bits)</li> <li>Ubuntu 18.04 (64 bits)</li> <li>NeoKylin 7.0 (solo en China)</li> </ul>	<ul style="list-style-type: none"> <li>Windows 11 Home, 64 bits</li> <li>Windows 11 Home National Academic, 64 bits</li> <li>Windows 11 Pro, 64 bits</li> <li>Windows 11 Pro National Academic, 64 bits</li> <li>Windows 10 Home, 64 bits</li> <li>Windows 10 Pro, 64 bits</li> <li>Windows 10 Pro Education, 64 bits</li> <li>Windows 10 IoT Enterprise 2019 LTSC (solo en OEM)</li> <li>Windows 10 CMIT Government Edition, 64 bits (solo China)</li> </ul>

**Tabla 2. Comparación de productos (continuación)**

Características	OptiPlex 7080 SFF	OptiPlex 7090 SFF
		<ul style="list-style-type: none"> <li>• Ubuntu 20,04 LTS de 64 bits</li> <li>• Kylin Linux Desktop versión 10.1 (solo China)</li> </ul>
BIOS	UEFI	UEFI
Adaptador de CA	<ul style="list-style-type: none"> <li>• 65 W, cilindro de 4,5 mm (para CPU de 35 W)</li> <li>• 130 W, cilindro de 4,5 mm (para CPU de 35 W)</li> <li>• 180 W, cilindro de 7,4 mm (para CPU de 65 W o gráficos discretos)</li> </ul>	<ul style="list-style-type: none"> <li>• PSU eficiente del 92 % típicamente, 300 W (Platinum 80 Plus)</li> <li>• PSU eficiente del 92 % típicamente, 200 W (Bronze 80 Plus)</li> </ul>
Dimensiones	<ul style="list-style-type: none"> <li>• Altura (frontal): 290,00 mm (11,42 pulgadas)</li> <li>• Ancho: 92,60 mm (3,65 pulgadas)</li> <li>• Profundidad: 292,80 mm (11,53 pulgadas)</li> </ul>	<ul style="list-style-type: none"> <li>• Altura: 290 mm (11,42 pulgadas)</li> <li>• Ancho: 92,60 mm (3,65 pulgadas)</li> <li>• Profundidad: 292,80 mm (11,53 pulgadas)</li> </ul>
Peso	5,28 kg (11,63 lb)	<ul style="list-style-type: none"> <li>• Mín.: 4,46 kg (9,84 lb)</li> <li>• Máx.: 5,72 kg (12,61 lb)</li> </ul>

## Especificaciones del sistema

**NOTA:** Las ofertas pueden variar según la región. Las siguientes especificaciones son únicamente las que deben incluirse por ley con el envío del equipo. Para obtener más información sobre la configuración del equipo, haga clic en la **Ayuda y soporte técnico** de su sistema operativo de Windows y seleccione la opción para ver información sobre el equipo.

## Dimensiones y peso

**Tabla 3. Dimensiones y peso**

Descripción	Values
Altura:	
Parte frontal	290 mm (11.42 pulgadas)
Parte posterior	290 mm (11.42 pulgadas)
Anchura	92,60 mm (3,65 pulgadas)
Profundidad	292,80 mm (11,53 pulgadas)
Peso (mínimo):	4,46 kg (9,84 lb)
Peso (máximo)	5,72 kg (12,61 lb)
	<p><b>NOTA:</b> El peso de la computadora depende de la configuración solicitada y la variabilidad de fabricación.</p>

## Procesadores

Tabla 4. Procesadores

Procesadores	Potencia	Conteo de núcleos	Conteo de subprocesos	Velocidad	Caché	Gráficos integrados
Intel Core i3-10105 de 10. <sup>a</sup> generación	65 W	4	8	3,70 GHz a 4,40 GHz	6 MB	Intel UHD Graphics 630
Intel Core i3-10305 de 10. <sup>a</sup> generación	65 W	4	8	3,80 GHz a 4,50 GHz	8 MB	Intel UHD Graphics 630
Intel Core i5-10400 de 10. <sup>a</sup> generación	65 W	6	12	De 2,90 GHz a 4,30 GHz	12 MB	Intel UHD Graphics 630
Intel Core i5-10500 de 10. <sup>a</sup> generación	65 W	6	12	De 3,10 GHz a 4,50 GHz	12 MB	Intel UHD Graphics 630
Intel Core i5-10505 de 10. <sup>a</sup> generación	65 W	6	12	3,20 GHz a 4,60 GHz	12 MB	Intel UHD Graphics 630
Intel Core i5-10600 de 10. <sup>a</sup> generación	65 W	6	12	3,30 GHz a 4,80 GHz	12 MB	Intel UHD Graphics 630
Intel Core i7-10700 de 10. <sup>a</sup> generación	65 W	8	16	De 2,90 GHz a 4,80 GHz	16 MB	Intel UHD Graphics 630
Intel Core i9-10900 de 10. <sup>a</sup> generación	65 W	10	20	De 2,80 GHz a 5,20 GHz	20 MB	Intel UHD Graphics 630
Intel Core i5-11400 de 11. <sup>a</sup> generación	65 W	6	12	2,60 GHz a 4,40 GHz	12 MB	Intel UHD Graphics 730
Intel Core i5-11500 de 11. <sup>a</sup> generación	65 W	6	12	2,70 GHz a 4,60 GHz	12 MB	Intel UHD Graphics 750
Intel Core i5-11600 de 11. <sup>a</sup> generación	65 W	6	12	2,80 GHz a 4,80 GHz	12 MB	Intel UHD Graphics 750
Intel Core i7-11700 de 11. <sup>a</sup> generación	65 W	8	16	2,50 GHz a 4,90 GHz	16 MB	Intel UHD Graphics 750
Intel Core i9-11900 de 11. <sup>a</sup> generación	65 W	10	20	2,50 GHz a 5,20 GHz	20 MB	Intel UHD Graphics 750

## Chipset

En la siguiente tabla, se enumeran los detalles del chipset soportado en OptiPlex 7090 de factor de forma pequeño.

Tabla 5. Chipset

Descripción	Opción uno	Opción dos
Procesadores	Intel Core i5/i7/i9 de 11. <sup>a</sup> generación	Intel Core i3/i5/i7/i9 de 10. <sup>a</sup> generación
Chipset	Intel Q570	Intel Q570
Amplitud del bus de DRAM	64 bits, doble canal	64 bits, doble canal

**Tabla 5. Chipset (continuación)**

Descripción	Opción uno	Opción dos
EPROM flash	32 MB	32 MB
bus de PCIE	Hasta generación 3.0	Hasta generación 3.0

## Operating system (Sistema operativo)

OptiPlex 7090 de factor de forma pequeño es compatible con los siguientes sistemas operativos:

- Windows 11 Home, 64 bits
- Windows 11 Home National Academic, 64 bits
- Windows 11 Pro, 64 bits
- Windows 11 Pro National Academic, 64 bits
- Windows 10 Home, 64 bits
- Windows 10 Pro, 64 bits
- Windows 10 Pro Education, 64 bits
- Windows 10 IoT Enterprise 2019 LTSC (solo en OEM)
- Windows 10 CMIT Government Edition, 64 bits (solo China)
- Ubuntu 20.04 LTS de 64 bits
- Kylin Linux Desktop versión 10.1 (solo China)

## Memoria

En la siguiente tabla, se enumeran las especificaciones de memoria de OptiPlex 7090 de factor de forma pequeño.

**Tabla 6. Especificaciones de la memoria**

Descripción	Valores
Ranuras de memoria	Cuatro ranuras UDIMM
Tipo de memoria	DDR4
Velocidad de la memoria	2666/2933/3200 MHz
Configuración de memoria máxima	128 GB
Configuración de memoria mínima	4 GB
Tamaño de memoria por ranura	4 GB, 8 GB, 16 GB, 32 GB
Configuraciones de memoria admitidas	<ul style="list-style-type: none"> <li>• 4 GB, 1 x 4 GB, DDR4, 2666 MHz para procesadores Intel Core i3/i5 de 10.ª generación, 2933 MHz para procesadores Intel Core i7/i9 de 10.ª generación, 3200 MHz para procesadores Intel Core i5/i7/i9 de 11.ª generación</li> <li>• 8 GB, 1 x 8 GB, DDR4, 2666 MHz para procesadores Intel Core i3/i5 de 10.ª generación, 2933 MHz para procesadores Intel Core i7/i9 de 10.ª generación, 3200 MHz para procesadores Intel Core i5/i7/i9 de 11.ª generación</li> <li>• 8 GB, 2 x 4 GB, DDR4, 2666 MHz para procesadores Intel Core i3/i5 de 10.ª generación, 2933 MHz para procesadores Intel Core i7/i9 de 10.ª generación, 3200 MHz para procesadores Intel Core i5/i7/i9 de 11.ª generación</li> <li>• 16 GB, 1 x 16 GB, DDR4, 2666 MHz para procesadores Intel Core i3/i5 de 10.ª generación, 2933 MHz para procesadores</li> </ul>

**Tabla 6. Especificaciones de la memoria (continuación)**

Descripción	Valores
	<p>Intel Core i7/i9 de 10.ª generación, 3200 MHz para procesadores Intel Core i5/i7/i9 de 11.ª generación</p> <ul style="list-style-type: none"> <li>• 16 GB, 2 x 8 GB, DDR4, 2666 MHz para procesadores Intel Core i3/i5 de 10.ª generación, 2933 MHz para procesadores Intel Core i7/i9 de 10.ª generación, 3200 MHz para procesadores Intel Core i5/i7/i9 de 11.ª generación</li> <li>• 16 GB, 4 x 4 GB, DDR4, 2666 MHz para procesadores Intel Core i3/i5 de 10.ª generación, 2933 MHz para procesadores Intel Core i7/i9 de 10.ª generación, 3200 MHz para procesadores Intel Core i5/i7/i9 de 11.ª generación</li> <li>• 32 GB, 1 x 32 GB, DDR4, 2666 MHz para procesadores Intel Core i3/i5 de 10.ª generación, 2933 MHz para procesadores Intel Core i7/i9 de 10.ª generación, 2933/3200 MHz para procesadores Intel Core i5/i7/i9 de 11.ª generación</li> <li>• 32 GB, 2 x 16 GB, DDR4, 2666 MHz para procesadores Intel Core i3/i5 de 10.ª generación, 2933 MHz para procesadores Intel Core i7/i9 de 10.ª generación, 2933/3200 MHz para procesadores Intel Core i5/i7/i9 de 11.ª generación</li> <li>• 32 GB, 4 x 8 GB, DDR4, 2666 MHz para procesadores Intel Core i3/i5 de 10.ª generación, 2933 MHz para procesadores Intel Core i7/i9 de 10.ª generación, 2933/3200 MHz para procesadores Intel Core i5/i7/i9 de 11.ª generación</li> <li>• 64 GB, 2 x 32 GB, DDR4, 2666 MHz para procesadores Intel Core i3/i5 de 10.ª generación, 2933 MHz para procesadores Intel Core i7/i9 de 10.ª generación, 2933/3200 MHz para procesadores Intel Core i5/i7/i9 de 11.ª generación</li> <li>• 64 GB, 4 x 16 GB, DDR4, 2666 MHz para procesadores Intel Core i3/i5 de 10.ª generación, 2933 MHz para procesadores Intel Core i7/i9 de 10.ª generación, 2933/3200 MHz para procesadores Intel Core i5/i7/i9 de 11.ª generación</li> <li>• 128 GB, 4 x 32 GB, DDR4, 2666 MHz para procesadores Intel Core i3/i5 de 10.ª generación, 2933 MHz para procesadores Intel Core i7/i9 de 10.ª generación, 2933 MHz para procesadores Intel Core i5/i7/i9 de 11.ª generación</li> </ul>

## Matriz de configuración de memoria

**Tabla 7. Matriz de configuración de memoria**

Configuración	Ranura			
	XMM1	XMM2	XMM3	XMM4
DDR4 de 4 GB	4 GB			
DDR4 de 8 GB	4 GB	4 GB		
DDR4 de 8 GB	8 GB			
DDR4 de 16 GB	8 GB	8 GB		
DDR4 de 16 GB	16 GB			
DDR4 de 32 GB	8 GB	8 GB	8 GB	8 GB
DDR4 de 32 GB	16 GB	16 GB		
DDR4 de 32 GB	32 GB			
DDR4 de 64 GB	16 GB	16 GB	16 GB	16 GB
DDR4 de 64 GB	32 GB	32 GB		

**Tabla 7. Matriz de configuración de memoria (continuación)**

Configuración	Ranura			
	XMM1	XMM2	XMM3	XMM4
DDR4 de 64 GB	64 GB			
DDR4 de 128 GB	32 GB	32 GB	32 GB	32 GB

**i** **NOTA:** La velocidad de la memoria varía según el tipo de instalación de DPC (DIMM por canal).

**i** **NOTA:** Los sistemas configurados con 128 GB de memoria solo se ejecutan en 2933 MHz.

**i** **NOTA:** La memoria en sistemas configurados con procesadores Intel de 11.ª generación se ejecuta a una velocidad de reloj de 2933 MHz en el modo de doble canal.

**Tabla 8. Modo de doble canal**

Canal A	Canal B	Velocidad de la memoria
2 UDIMM	Ninguno	2666/2933/3200 MHz
Ninguno	2 UDIMM	2666/2933/3200 MHz
2 UDIMM	2 UDIMM	2666/2933/3200 MHz

## Puertos externos

En la siguiente tabla, se enumeran los puertos externos de OptiPlex 7090 de factor de forma pequeño.

**Tabla 9. Puertos externos**

Descripción	Valores
Puerto de red	Un puerto Ethernet RJ45 (parte posterior)
Puertos USB	<ul style="list-style-type: none"> <li>Un puerto USB 3.2 de 2.ª generación (parte frontal)</li> <li>Un puerto USB 3.2 de 2.ª generación x2 habilitado para Type-C (parte frontal)</li> <li>Un puerto USB 2.0 (parte frontal)</li> <li>Un puerto USB 2.0 con PowerShare (parte frontal)</li> <li>Tres puertos USB 3.2 de 1.ª generación (parte posterior)</li> <li>Un puerto USB 3.2 de 2.ª generación (parte posterior)</li> <li>Dos puertos USB 2.0 con SmartPower activado (parte posterior)</li> </ul>
Puerto de audio	<ul style="list-style-type: none"> <li>Un puerto de audio universal (parte frontal)</li> <li>Un puerto de audio de reprogramación de línea de salida/línea de entrada (parte posterior)</li> </ul>
Puerto de vídeo	<ul style="list-style-type: none"> <li>Dos puertos DisplayPort 1.4 (parte posterior)</li> <li>Un puerto VGA (parte posterior, opcional)</li> <li>Un puerto DisplayPort 1.4 (parte posterior, opcional)</li> <li>Un puerto HDMI 2.0b (parte posterior, opcional)</li> <li>Un puerto USB 3.2 de 2.ª generación Type-C con DisplayPort en modo alternativo (posterior, opcional)</li> <li>Un puerto de VGA/DisplayPort 1.4/HDMI 2.0b (parte posterior, opcional)</li> </ul> <p><b>i</b> <b>NOTA:</b> Descargue e instale el controlador de gráficos Intel más reciente desde <a href="http://www.dell.com/support">www.dell.com/support</a> para habilitar varias pantallas.</p>

**Tabla 9. Puertos externos (continuación)**

Descripción	Valores
Lectora de tarjetas de medios	Una ranura de tarjeta SD 4.0 (parte frontal, tarjeta opcional)
Puerto del adaptador de alimentación	No compatible
Ranura para cable de seguridad	<ul style="list-style-type: none"> <li>Una ranura para candado Kensington</li> <li>Un anillo de candado</li> </ul>

## Ranuras internas

En la tabla a continuación, se enumeran las ranuras internas de OptiPlex 7090 de factor de forma pequeño.

**Tabla 10. Ranuras internas**

Descripción	Valores
Expansión de PCIe	<ul style="list-style-type: none"> <li>Una ranura PCIe de 4.ª generación x16 y altura media</li> <li>Una ranura PCIe de 3.ª generación x4 y altura media</li> </ul>
SATA	<ul style="list-style-type: none"> <li>Tres ranuras SATA 3.0 para discos duros de 3,5 pulgadas/2,5 pulgadas y unidad óptica delgada</li> </ul>
M.2	<ul style="list-style-type: none"> <li>Una ranura M.2 2230 para tarjeta de Wi-Fi y Bluetooth</li> <li>Una ranura M.2 2230/2280 para SSD/Intel Optane</li> <li>Una ranura M.2 2280 para SSD/Intel Optane</li> </ul> <p><b>NOTA:</b> Para obtener más información sobre las características de diferentes tipos de tarjetas M.2, consulte el artículo de la base de conocimientos <a href="https://www.dell.com/support/sln/SLN301626">SLN301626</a> en <a href="https://www.dell.com/support">www.dell.com/support</a>.</p>

## Ethernet

En la siguiente tabla, se enumeran las especificaciones de la red de área local (LAN) Ethernet cableada de OptiPlex 7090 de factor de forma pequeño.

**Tabla 11. Especificaciones de Ethernet**

Descripción	Valores
Número de modelo	Intel I219
Tasa de transferencia	10/100/1000 Mbps

## Módulo inalámbrico

En la siguiente tabla, se enumeran las especificaciones del módulo de red de área local inalámbrica (WLAN) para OptiPlex 7090 de factor de forma pequeño.

**Tabla 12. Especificaciones del módulo inalámbrico**

Descripción	Opción uno	Opción dos	Opción tres
Número de modelo	Qualcomm QCA61x4a	Qualcomm QCA9377	Intel AX201
Tasa de transferencia	Hasta 867 Mb/s	Hasta 433 Mb/s	Hasta 2400

**Tabla 12. Especificaciones del módulo inalámbrico (continuación)**

Descripción	Opción uno	Opción dos	Opción tres
Bandas de frecuencia compatibles	2,4 GHz/5 GHz	2,4 GHz/5 GHz	2,4 GHz/5 GHz
Estándares inalámbricos	<ul style="list-style-type: none"> <li>• Wi-Fi 802.11a/b/g</li> <li>• Wi-Fi 4 (Wi-Fi 802.11n)</li> <li>• Wi-Fi 5 (Wi-Fi 802.11ac)</li> </ul>	<ul style="list-style-type: none"> <li>• Wi-Fi 802.11a/b/g</li> <li>• Wi-Fi 4 (Wi-Fi 802.11n)</li> <li>• Wi-Fi 5 (Wi-Fi 802.11ac)</li> </ul>	<ul style="list-style-type: none"> <li>• Wi-Fi 802.11a/b/g</li> <li>• Wi-Fi 4 (Wi-Fi 802.11n)</li> <li>• Wi-Fi 5 (Wi-Fi 802.11ac)</li> <li>• Wi-Fi 6 (Wi-Fi 802.11ax)</li> </ul>
Cifrado	<ul style="list-style-type: none"> <li>• WEP de 64 bits y 128 bits</li> <li>• AES-CCMP de 128 bits</li> <li>• TKIP</li> </ul>	<ul style="list-style-type: none"> <li>• WEP de 64 bits y 128 bits</li> <li>• AES-CCMP de 128 bits</li> <li>• TKIP</li> </ul>	<ul style="list-style-type: none"> <li>• WEP de 64 bits y 128 bits</li> <li>• AES-CCMP de 128 bits</li> <li>• TKIP</li> </ul>
Bluetooth	5.0	5.0	5,1

## Audio

En la tabla a continuación, se proporcionan las especificaciones de audio de OptiPlex 7090 de factor de forma pequeño.

**Tabla 13. Características de audio**

Descripción	Valores
Tipo de audio	Waves MaxxAudio
Controlador de audio	API Waves MaxxAudio
Interfaz de audio interna	Intel HDA (audio de alta definición)
Interfaz de audio externa	<ul style="list-style-type: none"> <li>• Un puerto de audio universal (parte frontal)</li> <li>• Un puerto de audio de línea de salida con reprogramación a línea de entrada (parte posterior)</li> </ul>
Altavoces	Uno (opcional)
Promedio de salida del parlante	2 W
Salida de parlante de tonos graves	No compatible
Micrófono	No compatible

## Almacenamiento

La computadora admite una de las siguientes configuraciones:

**Tabla 14. Matriz de almacenamiento**

Almacenamiento	1.º disco duro de 2,5 pulgadas	2.º disco duro de 2,5 pulgadas	1.º disco duro de 3,5 pulgadas	2.º disco duro de 3,5 pulgadas	Un conector M.2	2do conector M.2	1.º dispositivo de arranque
Unidad de disco duro de 2,5 pulgadas	S	N	N	N	N	N	Unidad de disco duro de 2,5 pulgadas
Dos discos duros de 2,5 pulgadas	S	S	N	N	N	N	1.º disco duro de 2,5 pulgadas

**Tabla 14. Matriz de almacenamiento (continuación)**

Almacenamiento		1.º disco duro de 2,5 pulgadas	2.º disco duro de 2,5 pulgadas	1.º disco duro de 3,5 pulgadas	2.º disco duro de 3,5 pulgadas	Un conector M.2	2do conector M.2	1.º dispositivo de arranque
Disco duro de 3,5 pulgadas		N	N	S	N	N	N	Disco duro de 3,5 pulgadas
Unidad de estado sólido PCIe M.2		N	N	N	N	S	N	1.º unidad de estado sólido M.2
Unidad de estado sólido PCIe M.2 doble		N	N	N	N	S	S	1.º unidad de estado sólido M.2
Unidad de estado sólido PCIe M.2	Disco duro de 3,5 pulgadas	N	N	S	N	S	N	Unidad de estado sólido M.2
Unidad de estado sólido PCIe M.2	Disco duro/unidad de estado sólido de 2,5 pulgadas	N	S	N	N	S	N	1.º unidad de estado sólido M.2
Unidad de estado sólido PCIe M.2	Dos discos duros de 2,5 pulgadas	S	S	N	N	S	N	Unidad de estado sólido M.2
Unidad de estado sólido PCIe M.2 doble	Unidad de disco duro de 2,5 pulgadas	S	N	N	S	S	S	Unidad de disco duro de 2,5 pulgadas
Unidad de estado sólido PCIe M.2 doble	Disco duro de 3,5 pulgadas	N	N	S	N	S	S	Disco duro de 3,5 pulgadas
Intel Optane M.2	Unidad de disco duro de 2,5 pulgadas	S	N	N	N	S	N	Unidad de disco duro de 2,5 pulgadas
Intel Optane M.2	Dos discos duros de 2,5 pulgadas	S	S	N	N	S	N	Unidad de disco duro de 2,5 pulgadas
Intel Optane M.2	Disco duro de 3,5 pulgadas	N	N	N	S	S	N	Disco duro de 3,5 pulgadas

**Tabla 15. Especificaciones de almacenamiento**

Tipo de almacenamiento	Tipo de interfaz	Capacidad
Unidad de disco duro de 2,5 pulgadas y 5400 RPM	SATA 3.0	Hasta 2 TB
Unidad de disco duro de 2,5 pulgadas y 7200 RPM	SATA 3.0	Hasta 1 TB
Unidad de disco duro de 3,5 pulgadas y 7200 RPM	SATA 3.0	Hasta 4 TB
Unidad de estado sólido M.2 2230 de clase 35	PCIe NVMe de 3.ª generación x4	Hasta 1 TB

**Tabla 15. Especificaciones de almacenamiento (continuación)**

Tipo de almacenamiento	Tipo de interfaz	Capacidad
Unidad de estado sólido M.2 2280 de clase 40	PCIe NVMe de 3.ª generación x4	Hasta 2 TB
Unidad de estado sólido M.2 2280 de autocifrado Opal	PCIe NVMe de 3.ª generación x4, clase 40	Hasta 1 TB

## RAID (arreglo redundante de discos independientes)

Para obtener un rendimiento óptimo al configurar unidades como un volumen de RAID, Dell recomienda modelos de unidad idénticos.

**NOTA:** RAID no es soportado en las configuraciones de Intel Optane.

Los volúmenes de RAID 0 (fraccionados, de rendimiento) se benefician de un mayor rendimiento cuando las unidades coinciden, ya que los datos se dividen en varias unidades: todas las operaciones de I/O con tamaños de bloque mayores que el tamaño de sección dividen la I/O y quedan limitados por la unidad más lenta. Para las operaciones de I/O de RAID 0 donde los tamaños de bloque son menores que el tamaño de sección, cualquier unidad de destino de la operación de I/O determinará el rendimiento, lo que aumenta la variabilidad y genera latencias incoherentes. Esta variabilidad es especialmente pronunciada para las operaciones de escritura y puede ser problemática para aplicaciones sensibles a la latencia. Un ejemplo de esto es cualquier aplicación que realice miles de escrituras aleatorias por segundo en tamaños de bloque pequeños.

Los volúmenes de RAID 1 (duplicados, de protección de datos) se benefician de un mayor rendimiento cuando las unidades coinciden, ya que los datos se dividen en varias unidades: todas las operaciones de I/O se deben realizar idénticamente en ambas unidades, por lo cual las variaciones en el rendimiento de la unidad cuando los modelos son diferentes da como resultado que las operaciones de I/O se completen a la velocidad de la unidad más lenta. Aunque esto no provoca el problema de latencia variable en las operaciones de I/O aleatorias y pequeñas, como con RAID 0 en unidades heterogéneas, el impacto es aún mayor, ya que la unidad de mayor rendimiento queda limitada en todos los tipos de I/O. Uno de los peores ejemplos de rendimiento limitado ocurre cuando se utiliza I/O sin búfer. Para garantizar que las operaciones de escritura se confirmen por completo en regiones no volátiles del volumen de RAID, las operaciones de I/O sin búfer omiten la caché (por ejemplo, mediante el bit de acceso a unidad de fuerza en el protocolo de NVMe) y la operación de I/O no se completará hasta que todas las unidades en el volumen de RAID completen la solicitud de confirmación de los datos. Este tipo de operación de E/S elimina por completo cualquier ventaja de unidades de mayor rendimiento en el volumen.

Se debe tener cuidado para coincidir no solo la clase, la capacidad y el proveedor de unidad, sino también el modelo específico. Las unidades del mismo proveedor, con la misma capacidad e, incluso, dentro de la misma clase, pueden tener características de rendimiento diferentes para ciertos tipos de operaciones de I/O. Por lo tanto, coincidir por modelo garantiza que los volúmenes de RAID estén compuestos de un arreglo de unidades homogéneo que proporcionará todos los beneficios de un volumen de RAID sin las pérdidas adicionales cuando una o más unidades del volumen tienen un menor rendimiento.

OptiPlex 7080 soporta configuraciones de RAID con más de un disco duro.

## Memoria Intel Optane

La memoria Intel Optane solo funciona como acelerador de almacenamiento. No reemplaza ni se agrega a la memoria (RAM) instalada en la computadora.

**NOTA:** La memoria Intel Optane es compatible con computadoras que cumplen con los siguientes requisitos:

- Intel Core i3/i5/i7 de 7.ª generación o superior
- Windows 10, versión de 64 bits o superior
- Versión más reciente del controlador de tecnología de almacenamiento Intel Rapid

**Tabla 16. Memoria Intel Optane**

Descripción	Valores
Tipo	Acelerador de almacenamiento
Interfaz	PCIe NVMe de 3.ª generación x4
Conector	M.2 2280
Configuraciones soportadas	32 GB con SSD de 512 GB

**Tabla 16. Memoria Intel Optane (continuación)**

Descripción	Valores
Capacidad	32 GB

## Lector de tarjetas multimedia

En la siguiente tabla, se enumeran las tarjetas de medios compatibles con OptiPlex 7090 de factor de forma pequeño.

**Tabla 17. Especificaciones del lector de la tarjeta multimedia**

Descripción	Valor
Tipo de tarjeta de medios	Una ranura de tarjeta SD 4.0
Tarjetas de medios compatibles	<ul style="list-style-type: none"> <li>Secure Digital (mSD)</li> <li>Secure Digital de alta capacidad (mSDHC)</li> <li>Secure Digital de capacidad extendida (mSDXC)</li> </ul>
<p><b>NOTA:</b> La capacidad máxima compatible con la lectora de tarjetas de medios varía según el estándar de la tarjeta de medios instalada en la computadora.</p>	

## Potencias de alimentación

En la siguiente tabla, se muestran las especificaciones de potencia nominal de OptiPlex 7090 de factor de forma pequeño.

**Tabla 18. Potencias de alimentación**

Descripción	Opción uno	Opción dos
Tipo	200 W (80 PLUS Bronze)	300 W (Platinum 80 PLUS)
Voltaje de entrada	De 90 VCA a 264 VCA	De 90 VCA a 264 VCA
Frecuencia de entrada	47 Hz — 63 Hz	47 Hz — 63 Hz
Corriente de entrada (máxima)	3,2 A	4,2 A
Corriente de salida (continua)	<ul style="list-style-type: none"> <li>12 VA/16,5 A</li> <li>12 VB/14 A</li> </ul> Modo en espera: <ul style="list-style-type: none"> <li>12 VA/1,5 A;</li> <li>12 VB/2,5 A</li> </ul>	<ul style="list-style-type: none"> <li>12 VA/28 A</li> <li>12 VB/18 A</li> </ul> Modo en espera: <ul style="list-style-type: none"> <li>12 VA/1,5 A;</li> <li>12 VB/3,3 A</li> </ul>
Voltaje nominal de salida	<ul style="list-style-type: none"> <li>12 VA</li> <li>12 VB</li> </ul>	<ul style="list-style-type: none"> <li>12 VA</li> <li>12 VB</li> </ul>
Intervalo de temperatura		
En funcionamiento	De 5 °C a 45 °C (de 41 °F a 113 °F)	De 5 °C a 45 °C (de 41 °F a 113 °F)
Almacenamiento	De -40 °C a 70 °C (de -40 °F a 158 °F)	De -40 °C a 70 °C (de -40 °F a 158 °F)

## Especificaciones del cable de alimentación de la fuente de alimentación

**Tabla 19. Especificaciones del cable de alimentación de la fuente de alimentación**

200 W (80 PLUS Bronze)	<ul style="list-style-type: none"> <li>Dos conectores de 4 patas para el procesador</li> </ul>
------------------------	--

**Tabla 19. Especificaciones del cable de alimentación de la fuente de alimentación (continuación)**

	<ul style="list-style-type: none"> <li>• Un conector de 6 patas para la tarjeta madre</li> </ul>
300 W (80 PLUS Platinum)	<ul style="list-style-type: none"> <li>• Dos conectores de 4 patas para el procesador</li> <li>• Un conector de 6 patas para la tarjeta madre</li> </ul>

## GPU: integrada

En la siguiente tabla, se enumeran las especificaciones de la unidad de procesamiento de gráficos (GPU) integrada soportada por OptiPlex 7090 de factor de forma pequeño.

**Tabla 20. GPU: integrada**

Controladora	Soporte para pantalla externa	Tamaño de la memoria	Procesador
Intel UHD Graphics 630	<ul style="list-style-type: none"> <li>• Dos puertos DisplayPort 1.4</li> </ul>	Memoria compartida del sistema	Procesadores Intel Core i3/i5/i7/i9 de 10.ª generación
Intel UHD Graphics 730	<ul style="list-style-type: none"> <li>• Dos puertos DisplayPort 1.4</li> </ul>	Memoria compartida del sistema	Procesador Intel Core i5-11400 de 11.ª generación
Intel UHD Graphics 750	<ul style="list-style-type: none"> <li>• Dos puertos DisplayPort 1.4</li> </ul>	Memoria compartida del sistema	Procesador Intel Core i5/i7/i9 de 11.ª generación

## GPU: discreta

En la siguiente tabla, se enumeran las especificaciones de la unidad de procesamiento de gráficos (GPU) discreta soportada por OptiPlex 7090 de factor de forma pequeño.

**Tabla 21. GPU: discreta**

Controladora	Soporte para pantalla externa	Tamaño de la memoria	Tipo de memoria
AMD Radeon RX640	<ul style="list-style-type: none"> <li>• Dos puertos Mini DisplayPort 1.4</li> <li>• Un puerto DisplayPort 1.4</li> </ul>	4 GB	GDDR5
AMD Radeon 550	Dos puertos DisplayPort 1.4	2 GB	GDDR5
AMD Radeon 540	Dos puertos DisplayPort 1.4	1 GB	GDDR5

## Matriz de soporte para múltiples pantallas

**Tabla 22. Integrado: Matriz de soporte para múltiples pantallas**

Puertos de video en la tarjeta gráfica integrada	2 puertos DisplayPort 1.4
Puerto de video en el módulo de video de la opción	2 puertos DisplayPort 1.4
Número de pantallas	3 pantallas (4096 x 2304 a 60 Hz, 24 bpp)

**Tabla 23. Discreto: matriz de soporte para múltiples pantallas**

Tarjeta gráfica	Radeon RX 640	Radeon 550	Radeon 540
Memoria	GDDR5 de 4 GB	GDDR5 de 2 GB	GDDR5 de 1 GB
Puertos de video en la tarjeta gráfica	<ul style="list-style-type: none"> <li>• 2 x Mini-DisplayPort</li> <li>• 1 x DisplayPort</li> </ul>	<ul style="list-style-type: none"> <li>• 2 x DisplayPort</li> </ul>	<ul style="list-style-type: none"> <li>• 2 x DisplayPort</li> </ul>

**Tabla 23. Discreto: matriz de soporte para múltiples pantallas (continuación)**

Tarjeta gráfica	Radeon RX 640	Radeon 550	Radeon 540
Máxima cantidad de pantallas (conexión directa)	3	2	2
Máxima cantidad de pantallas (streaming múltiple de DP)	4	4	4
Número de pantallas	3	2	2
Resolución compatible	5120 x 2880 a 60 Hz	5120 x 2880 a 60 Hz	5120 x 2880 a 60 Hz
Alimentación total	50 W	50 W	50 W

## Entorno de almacenamiento y funcionamiento

En esta tabla, se enumeran las especificaciones de funcionamiento y almacenamiento de OptiPlex 7090 de factor de forma pequeño.

**Nivel de contaminación transmitido por el aire:** G1 según se define en ISA-S71.04-1985

**Tabla 24. Entorno del equipo**

Descripción	En funcionamiento	Almacenamiento
Intervalo de temperatura	10 °C-35 °C (50 °F-95 °F)	-40 °C-65 °C (-40 °F-149 °F)
Humedad relativa (máxima)	20 a 80 % (sin condensación, temperatura de punto de condensación máxima = 26 °C)	5 a 95 % (sin condensación, temperatura de punto de condensación máxima = 33°C)
Vibración (máxima)*	0,26 GRMS aleatorio de 5 Hz a 350 Hz	1,37 GRMS aleatorio de 5 Hz a 350 Hz
Impacto (máximo)	Pulso de semionda sinusoidal inferior con un cambio en la velocidad de 40,20 cm/s (20 pulgadas/s)	Pulso de semionda sinusoidal de 105G con un cambio en la velocidad de 105,20 cm/s (52,5 pulgadas/s)
Rango de altitud	3.048 m (10.000 pies)	10,668 m (35,000 pies)

**PRECAUCIÓN:** Los rangos de temperatura de funcionamiento y de almacenamiento pueden variar entre los componentes, por lo que el funcionamiento o el almacenamiento del dispositivo fuera de estos rangos pueden afectar el rendimiento de componentes específicos.

\* Medido utilizando un espectro de vibración aleatoria que simula el entorno del usuario.

† Medido utilizando un pulso de media onda sinusoidal durante 2 ms cuando el disco duro está en uso.

## Energy Star, EPEAT y módulo de plataforma de confianza (TPM)

**Tabla 25. Energy Star, EPEAT y TPM**

Características	Especificaciones
Energy Star 8.0	Configuraciones disponibles que cumplen con los requisitos
EPEAT	Configuraciones disponibles que cumplen con los requisitos de los niveles Gold y Silver
Módulo de plataforma segura (TPM) 2.0 <sup>1, 2</sup>	Integrado en la tarjeta madre
Firmware: TPM (TPM discreto deshabilitado)	Opcional

 **NOTA:**

<sup>1</sup> TPM 2.0 tiene la certificación de FIPS 140-2.



<sup>2</sup> TPM no está disponible en todos los países.

# Obtención de ayuda y contacto con Dell

## Recursos de autoayuda

Puede obtener información y ayuda sobre los productos y servicios de Dell mediante el uso de estos recursos de autoayuda en línea:


**Tabla 26. Recursos de autoayuda**

Recursos de autoayuda	Ubicación de recursos
Información sobre los productos y servicios de Dell	<a href="http://www.dell.com">www.dell.com</a>
Mi aplicación de Dell	
Sugerencias	
Comunicarse con Soporte	En la búsqueda de Windows, ingrese <b>Contact Support</b> y presione <b>Entrar</b> .
Ayuda en línea para el sistema operativo	<a href="http://www.dell.com/support/windows">www.dell.com/support/windows</a> <a href="http://www.dell.com/support/linux">www.dell.com/support/linux</a>
Acceda a las soluciones principales, los diagnósticos, los controladores y las descargas, además de obtener más información sobre la computadora mediante videos, manuales y documentos.	La computadora Dell se identifica de manera única con una etiqueta de servicio o código de servicio rápido. Para ver recursos de soporte relevantes para su computadora Dell, ingrese la etiqueta de servicio o el código de servicio rápido en <a href="http://www.dell.com/support">www.dell.com/support</a> . Para obtener más información sobre cómo encontrar la etiqueta de servicio de la computadora, consulte <a href="#">Localizar la etiqueta de servicio en la computadora</a> .
Artículos de la base de conocimientos de Dell para diferentes inquietudes sobre la computadora	<ol style="list-style-type: none"> <li>1. Vaya a <a href="http://www.dell.com/support">www.dell.com/support</a>.</li> <li>2. En la barra de menú, en la parte superior de la página Soporte, seleccione <b>Soporte &gt; Base de conocimientos</b>.</li> <li>3. En el campo de búsqueda de la página Base de conocimientos, ingrese la palabra clave, el tema o el número de modelo y, a continuación, haga clic o toque el icono de búsqueda para ver los artículos relacionados.</li> </ol>

## Cómo ponerse en contacto con Dell

Para ponerse en contacto con Dell para tratar cuestiones relacionadas con las ventas, el soporte técnico o el servicio al cliente, consulte [www.dell.com/contactdell](http://www.dell.com/contactdell).

 **NOTA:** Puesto que la disponibilidad varía en función del país/región y del producto, es posible que no pueda disponer de algunos servicios en su país/región.

 **NOTA:** Si no tiene una conexión a Internet activa, puede encontrar información de contacto en su factura de compra, en su albarán de entrega, en su recibo o en el catálogo de productos de Dell.