




Penutup Kabel Dell OptiPlex Micro

Panduan Pengguna



Catatan, perhatian, dan peringatan

-  **CATATAN:** Sebuah CATATAN menandakan informasi penting yang membantu Anda untuk menggunakan yang terbaik dari produk Anda.
-  **PERHATIAN:** PERHATIAN menunjukkan kemungkinan terjadinya kerusakan pada perangkat keras atau hilangnya data, dan memberi tahu Anda mengenai cara menghindari masalah tersebut.
-  **PERINGATAN:** PERINGATAN menunjukkan potensi kerusakan harta benda, cedera pribadi, atau kematian

© 2018 Dell Inc. Atau anak-anak perusahaannya. Hak cipta dilindungi undang-undang. Dell, EMC, dan merek dagang lainnya adalah merek dagang Dell Inc. atau anak-anak perusahaannya. Merek dagang lainnya mungkin merupakan merek dagang dari pemiliknya masing-masing.

Daftar Isi

1 Penutup Kabel Dell OptiPlex Micro.....	4
2 Mendapatkan bantuan.....	8
Menghubungi Dell.....	8

Penutup Kabel Dell OptiPlex Micro


Penutup kabel untuk sistem Dell OptiPlex Micro membantu melindungi port dan kabel yang terhubung ke sistem. Ikuti langkah berikut untuk memasang penutup kabel.

① | CATATAN: Gambar yang ditampilkan di bawah ini dapat bervariasi tergantung pada konfigurasi sistem Anda.

- 1 Rutekan kabel melalui slot di bagian bawah penutup kabel.



- 2 Sambungkan kabel ke port masing-masing dan putar antena (jika tersedia/berlaku) keluar untuk melewati slot antena di bagian atas penutup kabel.



3 Sejajarkan penutup kabel yang menahan kait ke dalam slotnya pada sasis Dell OptiPlex Micro.

⚠ PERHATIAN: Berhati-hatilah agar tidak menekuk atau mematahkan kaitan plastik yang tipis.



- 4 Tekan perlahan pada penutup kabel (1) sampai terkunci pada tempatnya dan geser kait (2) untuk mengunci penutup kabel pada



tempatny.

 **CATATAN:** Untuk keamanan tambahan, gunakan slot Noble Wedge untuk mengamankan sistem.

Mendapatkan bantuan

Menghubungi Dell

① CATATAN: Jika Anda tidak memiliki sambungan Internet aktif, Anda dapat menemukan informasi kontak pada faktur pembelian, slip kemasan, tagihan, atau katalog produk Dell.

Dell menyediakan beberapa dukungan berbasis online dan telepon serta opsi servis. Ketersediaan bervariasi menurut negara dan produk, dan sebagian layanan mungkin tidak tersedia di daerah Anda. Untuk menghubungi Dell atas masalah penjualan, dukungan teknis, atau layanan pelanggan:

- 1 Buka **Dell.com/support**.
- 2 Pilih kategori dukungan Anda.
- 3 Verifikasikan negara atau kawasan Anda di daftar tarik turun **Choose A Country/Region (Pilih Negara/Kawasan)** pada bagian bawah halaman.
- 4 Pilih tautan layanan atau tautan yang terkait berdasarkan kebutuhan Anda.