

Inspiron 3881

Nastavenie a technické údaje


Poznámky, upozornenia a výstrahy

 **POZNÁMKA:** POZNÁMKA uvádza dôležité informácie, ktoré vám umožnia využívať váš produkt lepšie.

 **VAROVANIE:** UPOZORNENIE naznačuje, že existuje riziko poškodenia hardvéru alebo straty údajov a ponúka vám spôsob, ako sa tomuto problému vyhnúť.

 **VÝSTRAHA:** VÝSTRAHA označuje potenciálne riziko vecných škôd, zranení osôb alebo smrti.

Kapitola 1: Nastavenie počítača.....	4
Kapitola 2: Zariadenie Inspiron 3881 z rôznych pohľadov.....	9
Predná strana.....	9
Zadná strana.....	11
Zadný panel.....	12
Kapitola 3: Technické údaje modelu Inspiron 3881.....	14
Rozmery a hmotnosť.....	14
Procesor.....	14
Čipová súprava.....	15
Operačný systém.....	15
Pamäť.....	15
Externé porty.....	16
Sloty v počítači.....	16
Ethernet.....	17
Bezdrôtový modul.....	17
Zvuk.....	18
Dátové úložisko.....	18
Pamäť Intel Optane.....	18
Čítačka pamäťových kariet.....	19
Napájací zdroj.....	19
Integrovaný grafický procesor.....	20
Grafický procesor – samostatná grafická karta.....	20
Prevádzkové a skladovacie prostredie.....	20
Kapitola 4: Získavanie pomoci a kontaktovanie spoločnosti Dell.....	22




3. Pripojenie obrazovky



POZNÁMKA: Ak ste si počítač objednali so samostatnou grafickou kartou, porty HDMI, VGA a DisplayPort na zadnom paneli počítača sú zakryté. Pripojte displej k samostatnej grafickej karte.

4. Pripojenie napájacieho kábla



5. Stlačenie tlačidla napájania



6. Dokončíte inštaláciu operačného systému.

Pre Ubuntu:

Podľa pokynov na obrazovke dokončíte nastavenie.



Pre Windows:

Inštaláciu dokončíte podľa pokynov na obrazovke. Počas inštalácie firma Dell odporúča:





- Pripojte sa k sieti, aby mohol systém Windows vyhľadať dostupné aktualizácie.
 - **POZNÁMKA:** Ak sa pripájate k zabezpečenej bezdrôtovej sieti, po vyzvaní zadajte heslo na prístup k bezdrôtovej sieti.
- Ak je počítač pripojený na internet, prihláste sa do konta Microsoft (ak konto nemáte, treba si ho vytvoriť). Ak počítač nie je pripojený na internet, vytvorte si offline konto.
- Na obrazovke **Podpora a zabezpečenie** zadajte svoje kontaktné údaje.

7. Vyhľadajte a použite aplikácie Dell v ponuke Štart systému Windows – odporúča sa

Tabuľka1. Vyhľadanie aplikácie Dell


	<p>Registrácia produktov Dell</p> <p>Zaregistrujte si svoj počítač u firmy Dell.</p>
	<p>Pomoc a technická podpora firmy Dell</p> <p>Získajte pomoc a podporu pri riešení problémov s počítačom.</p>

Tabuľka1. Vyhľadanie aplikácie Dell (pokračovanie)

	<p>SupportAssist</p> <p>Aktívne kontroluje stav hardvéru a softvéru vášho počítača.</p> <p> POZNÁMKA: Obnovte alebo rozšírite si záruku jednoducho kliknutím na dátum skončenia platnosti záruky v aplikácii SupportAssist.</p>
	<p>Dell Update</p> <p>Aktualizuje počítač pomocou dôležitých opravných riešení a ovládačov zariadení vždy, keď sú k dispozícii.</p>
	<p>Dell Digital Delivery</p> <p>Stiahnite si aplikácie vrátane softvéru, ktorý ste si kúpili, no ešte ho nemáte v počítači nainštalovaný.</p>

Zariadenie Inspiron 3881 z rôznych pohľadov

Predná strana



1. Kontrolka aktivity optickej jednotky

Rozsvieti sa v prípade, keď počítač číta údaje z pevného disku alebo naň zapisuje.

2. Tlačidlo vysunutia optickej jednotky

Stlačením vysuniete alebo zasuniete zásuvku optickej jednotky.

3. Otvor na optickej jednotke na núdzové vysunutie

Slúži na manuálne vysunutie zásuvky optickej jednotky, ak tlačidlo vysunutia optickej jednotky nereaguje.

POZNÁMKA: Ďalšie informácie o manuálnom vysunutí zásuviek optickej mechaniky si pozrite v článku z databázy poznatkov SLN301118 na adrese www.dell.com/support.


4. Optická jednotka

Číta z diskov CD a DVD a zapisuje na ne.

5. Tlačidlo napájania

Stlačením sa počítač zapne, ak bol vypnutý, v režime spánku alebo v stave hibernácie.

Keď je počítač zapnutý, stlačením tlačidla napájania prejde do režimu spánku. Stlačením a podržaním tlačidla napájania na 10 sekúnd možno vynútiť vypnutie počítača.

 **POZNÁMKA:** Správanie tlačidla napájania si môžete prispôsobiť v systéme Windows. Ďalšie informácie si nájdite v časti *Me and My Dell* na stránke www.dell.com/support/manuals.

6. Slot na kartu SD

Umožňuje zapisovanie a čítanie kariet SD. Počítač podporuje tieto typy kariet:

- Secure Digital (SD)
- Secure Digital High Capacity (SDHC)
- Secure Digital Extended Capacity (SDXC)

7. Port náhlavnej súpravy

Pripojte slúchadlá alebo náhlavnú súpravu (kombinácia slúchadiel a mikrofónu).


8. Porty USB 2.0 (2)

Pripojenie zariadení, ako sú napríklad externé ukladacie zariadenia a tlačiarne. Poskytuje prenos údajov až do 480 MB/s.

9. Port USB 3.2 2. generácie (typ C)

Pripojenie zariadení, ako sú napríklad externé ukladacie zariadenia a tlačiarne.


Poskytuje prenos údajov až do 10 GB/s. Funkcia PowerShare umožňuje nabíjať zariadenia pripojené prostredníctvom portu USB.

 **POZNÁMKA:** Pripojené zariadenia s rozhraním USB sa nebudú nabíjať, keď je počítač vypnutý alebo v režime spánku. Zapnite počítač, ak chcete nabíjať pripojené zariadenia s rozhraním USB.

10. Port USB 3.2 Gen 1

Pripojenie zariadení, ako sú napríklad externé ukladacie zariadenia a tlačiarne. Poskytuje prenos údajov rýchlosťou až do 5 GB/s.

Zadná strana



1. Zadný panel

Pripojenie USB, audio, video a iných zariadení.

2. Sloty pre rozširujúce karty

Poskytujú prístup k portom na akejkoľvek nainštalovanej karte PCI Express.

3. Napájací port

Pripojenie napájacieho kábla kvôli napájaniu vášho počítača.

4. Kontrolka diagnostiky sieťového napájania

Ukazuje stav napájania.


5. Krúžky pre visiaci zámok

Upevnite štandardný visiaci zámok, aby ste zabránili nepovolenému prístupu do vnútra vášho počítača.

6. Slot pre bezpečnostný kábel (s klinovým zámkom)

Slúži na pripojenie bezpečnostného kábla ako prevencia proti nedovolenému premiestňovaniu vášho počítača.

Zadný panel



1. Port zvukového výstupu

Pripoja reproduktory.

2. Port HDMI

Slúži na pripojenie TV alebo iného zariadenia so vstupom HDMI. Poskytuje výstup obrazu a zvuku.

i **POZNÁMKA:** Týmto portom nie sú vybavené počítače dodávané s procesorom Intel Core i5-10400F alebo Intel Core i7-10700F 10. generácie.

3. DisplayPort

Pripojenie externej obrazovky alebo projektora.

i **POZNÁMKA:** Týmto portom nie sú vybavené počítače dodávané s procesorom Intel Core i5-10400F alebo Intel Core i7-10700F 10. generácie.

4. 2 porty USB 3.2 1. generácie


Pripojenie zariadení, ako sú napríklad externé ukladacie zariadenia a tlačiarne. Poskytuje prenos údajov rýchlosťou až do 5 GB/s.

5. Porty USB 2.0 (2)

Pripojenie zariadení, ako sú napríklad externé ukladacie zariadenia a tlačiarne. Poskytuje prenos údajov až do 480 MB/s.

6. Port VGA

Pripojenie externej obrazovky alebo projektora.

 **POZNÁMKA:** Týmto portom nie sú vybavené počítače dodávané s procesorom Intel Core i5-10400F alebo Intel Core i7-10700F 10. generácie.

7. Sieťový port


Slúži na pripojenie kábla Ethernet (RJ45) zo smerovača alebo širokopásmového modemu kvôli prístupu k sieti alebo internetu.

Technické údaje modelu Inspiron 3881

Rozmery a hmotnosť:

V tejto tabuľke uvádzame informácie o výške, šírke, hĺbke a hmotnosti vášho počítača Inspiron 3881.

Tabuľka2. Rozmery a hmotnosť:

Popis	Hodnoty
Výška:	
Výška vpredu	324,30 mm (12,77")
Výška vzadu	324,30 mm (12,77")
Šírka	154 mm (6,06")
Hĺbka	293 mm (11,54")
Hmotnosť (maximálna)	6,40 kg (14,11 lb)
	 POZNÁMKA: Hmotnosť vášho počítača závisí od objednanej konfigurácie a výrobných odchýlok.

Processor

V nasledujúcej tabuľke uvádzame podrobnosti o procesoroch, ktoré podporuje váš počítač Inspiron 3881.

Tabuľka3. Processor

Popis	Možnosť č. 1	Možnosť č. 2	Možnosť č. 3	Možnosť č. 4	Možnosť č. 5	Možnosť č. 6	Možnosť č. 7	Možnosť č. 8
Typ procesora	Intel Celeron G5900 10. generácie	Intel Celeron G5905 10. generácie	Intel Pentium Gold G6400 10. generácie	Intel Core i3-10100 10. generácie	Intel Core i5-10400 10. generácie	Intel Core i5-10400F 10. generácie	Intel Core i7-10700 10. generácie	Intel Core i7-10700F 10. generácie
TDP procesora	58 W	58 W	58 W	65 W	65 W	65 W	65 W	65 W
Počet jadier procesora	2	2	2	4	6	6	8	8
Počet vlákien procesora	2	2	4	8	12	12	16	16
Rýchlosť procesora	3,4 GHz	3,5 GHz	4 GHz	Až do 4,3 GHz	Až do 4,3 GHz	Až do 4,3 GHz	Až do 4,8 GHz	Až do 4,8 GHz
Vyrovnávací a pamäť procesora	2 MB	4 MB	4 MB	6 MB	12 MB	12 MB	16 MB	16 MB

Tabuľka3. Procesor (pokračovanie)

Popis	Možnosť č. 1	Možnosť č. 2	Možnosť č. 3	Možnosť č. 4	Možnosť č. 5	Možnosť č. 6	Možnosť č. 7	Možnosť č. 8
Integrovaná grafika	Intel UHD Graphics 610	Intel UHD Graphics 610	Intel UHD Graphics 610	Intel UHD Graphics 630	Intel UHD Graphics 630	Nepodporované	Intel UHD Graphics 630	Nepodporované

Čipová súprava

V nasledujúcej tabuľke uvádzame podrobnosti o čipovej súprave, ktorú podporuje váš počítač Inspiron 3881.

Tabuľka4. Čipová súprava

Popis	Hodnoty
Čipová súprava	Intel CML PCH-H H470
Procesor	<ul style="list-style-type: none"> • Intel Core i3/i5/i7 10. generácie • Intel Core i5F/i7F 10. generácie • Intel Pentium Gold 10. generácie • Intel Celeron 10. generácie
Šírka zbernice DRAM	64 bitov
Flash EPROM	16 MB
Zbernica PCIe	Až po 3. generáciu

Operačný systém

Váš počítač Inspiron 3881 podporuje tieto operačné systémy:

- Windows 10 Home (64-bitová verzia)
- Windows 10 Pro (64-bitová verzia)
- Windows 10 Pro Education (64-bitová verzia)
- Ubuntu 18.04

Pamäť

V nasledujúcej tabuľke uvádzame technické informácie o pamäti vášho počítača Inspiron 3881.

Tabuľka5. Technické údaje pamäte

Popis	Hodnoty
Pamäťové sloty	2 sloty DIMM
Typ pamäte	Dvojkanálová pamäť DDR4
Rýchlosť pamäte	2 666 MHz, 2 933 MHz <i>i</i> POZNÁMKA: Pamäťové moduly s rýchlosťou 2 933 MHz sú dostupné iba v počítačoch dodávaných s procesorom Intel Core i7/i7F 10. generácie.
Maximálna konfigurácia pamäte	64 GB

Tabuľka5. Technické údaje pamäte (pokračovanie)

Popis	Hodnoty
Minimálna konfigurácia pamäte	4 GB
Veľkosť pamäťového modulu na slot	4 GB, 8 GB, 16 GB a 32 GB
Podporované konfigurácie pamäte	<ul style="list-style-type: none"> • 4 GB pamäte DDR4 s frekvenciou 2 666 MHz až 2 933 MHz (1x 4 GB) • 8 GB pamäte DDR4 s frekvenciou 2 666 MHz až 2 933 MHz (1x 8 GB) • 8 GB dvojkanálovej pamäte DDR4 s frekvenciou 2 666 MHz až 2 933 MHz (2x 4 GB) • 16 GB pamäte DDR4 s frekvenciou 2 666 MHz až 2 933 MHz (1x 16 GB) • 16 GB dvojkanálovej pamäte DDR4 s frekvenciou 2 666 MHz až 2 933 MHz (2x 8 GB) • 32 GB pamäte DDR4 s frekvenciou 2 666 MHz až 2 933 MHz (1x 32 GB) • 32 GB dvojkanálovej pamäte DDR4 s frekvenciou 2 666 MHz až 2 933 MHz (2x 16 GB) • 64 GB dvojkanálovej pamäte DDR4 s frekvenciou 2 666 MHz až 2 933 MHz (2x 32 GB)

Externé porty

V nasledujúcej tabuľke uvádzame zoznam externých portov vášho počítača Inspiron 3881.

Tabuľka6. Externé porty

Popis	Hodnoty
Sieťový port	Jeden port RJ-45
Porty USB	<ul style="list-style-type: none"> • Tri porty USB 3.2 Gen 1 • jeden port USB 3.2 Gen 2 (Type-C). • Štyri porty USB 2.0
Zvukový port	<ul style="list-style-type: none"> • Jeden port pre náhlavnú súpravu (kombinovaný port pre slúchadlá a mikrofón) • Jeden port pre zvukový výstup
Videoport	<ul style="list-style-type: none"> • Jeden port HDMI 1.4 • Jeden port DisplayPort • Jeden port VGA <p>POZNÁMKA: Týmito portmi nie sú vybavené počítače dodávané s procesorom Intel Core i5-10400F 10. generácie a Intel Core i7-10700F 10. generácie.</p>
Čítačka pamäťových kariet	Jeden slot na karty SD
Zabezpečenie	<ul style="list-style-type: none"> • Jeden slot na krúžok na visiaci zámok • Jeden slot na bezpečnostný kábel (s klinovým zámkom)

Sloty v počítači

V nasledujúcej tabuľke uvádzame zoznam slotov vo vnútri vášho počítača Inspiron 3881.

Tabuľka7. Sloty v počítači

Popis	Hodnoty
PCIe	<ul style="list-style-type: none"> • Jeden slot PCIe x16 na rozširujúcu kartu • Jeden slot PCIe x1 na rozširujúcu kartu
SATA	<ul style="list-style-type: none"> • Jeden slot SATA na optickú jednotku • Jeden slot SATA na 3,5-palcovú jednotku pevného disku
M.2	<ul style="list-style-type: none"> • Jeden slot M.2 2230 na kombinovanú kartu Wi-Fi a Bluetooth • Jeden slot M.2 na disk SSD/pamäť Intel Optane 2280 alebo disk SSD 2230 <p>POZNÁMKA: Viac informácií o vlastnostiach jednotlivých typoch kariet formátu M.2 nájdete v článku databázy poznatkov s číslom SLN301626 na webovej stránke www.dell.com/support.</p>

Ethernet

V nasledujúcej tabuľke uvádzame technické údaje o module na pripojenie ku káblovej sieti LAN (Local Area Network, lokálna sieť) Ethernet v počítači Inspiron 3881.

Tabuľka8. Technické údaje ethernetového sieťového pripojenia

Popis	Hodnoty
Číslo modelu	Intel I219-V
Prenosová rýchlosť	10/100/1 000 Mb/s

Bezdrôtový modul

V nasledujúcej tabuľke uvádzame technické informácie o module na pripojenie k bezdrôtovej lokálnej sieti (WLAN) v počítači Inspiron 3881.

Tabuľka9. Technické údaje bezdrôtového modulu

Popis	Možnosť č. 1	Možnosť č. 2	Možnosť č. 3
Číslo modelu	Qualcomm QCA9377 (DW1810)	Qualcomm QCA61x4A (DW1820)	Realtek RTL8723DE
Prenosová rýchlosť	Až do 433 Mb/s	Až do 867 Mb/s	Až do 150 Mb/s
Podporované frekvenčné pásma	2,4 GHz/5 GHz	2,4 GHz/5 GHz	2,4 GHz
Štandardy bezdrôtovej komunikácie	<ul style="list-style-type: none"> • WiFi 802.11a/b/g • Wi-Fi 4 (WiFi 802.11n) • Wi-Fi 5 (WiFi 802.11ac) 	<ul style="list-style-type: none"> • WiFi 802.11a/b/g • Wi-Fi 4 (WiFi 802.11n) • Wi-Fi 5 (WiFi 802.11ac) 	<ul style="list-style-type: none"> • WiFi 802.11a/b/g • Wi-Fi 4 (WiFi 802.11n)
Šifrovanie	<ul style="list-style-type: none"> • 64 bitov/128 bitov WEP • AES-CCMP • TKIP 	<ul style="list-style-type: none"> • 64 bitov/128 bitov WEP • AES-CCMP • TKIP 	<ul style="list-style-type: none"> • 64 bitov/128 bitov WEP • AES-CCMP • TKIP
Bluetooth	Bluetooth 4.2	Bluetooth 4.2	Bluetooth 4.2

Zvuk

V nasledujúcej tabuľke uvádzame technické informácie o zvukových zariadeniach vášho počítača Inspiron 3881.

Tabuľka10. Technické údaje o zvukových zariadeniach

Popis	Hodnoty
Zvukový radič	Realtek ALC3246
Stereo konverzia	Podporované
Integrovaná zvuková karta	Zvuková karta s vysokým rozlíšením
Externá zvuková karta	<ul style="list-style-type: none">Jeden port HDMI 1.4bPOZNÁMKA: Týmto portom nie sú vybavené počítače dodávané s procesorom Intel Core i5-10400F alebo Intel Core i7-10700F 10. generácie.Jeden port pre náhlavnú súpravu (kombinovaný port pre slúchadlá a mikrofón)Jeden port pre zvukový výstup

Dátové úložisko

V tejto časti sú uvedené dostupné možnosti úložiska pre počítač Inspiron 3881.

Váš počítač Inspiron 3881 podporuje jednu z nasledujúcich konfigurácií úložiska:

- jedna 3,5-palcová jednotka pevného disku,
- Jeden disk SSD M.2 2230
- Jeden disk SSD M.2 2230 a jedna 3,5-palcová jednotka pevného disku

Primárny disk vášho počítača Inspiron 3881 závisí od konkrétnej konfigurácie dátového úložiska. Pri počítačoch:

- s diskom SSD je primárnym diskom disk SSD,
- bez disku SSD je primárnym diskom pevný disk.

Tabuľka11. Technické údaje úložiska

Typ úložiska	Typ rozhrania	Kapacita
3,5-palcová jednotka pevného disku	SATA AHCI, až do 6 Gb/s	Až do 2 TB
Disk SSD M.2 2230	PCIe 3.0 x4 NVMe, až do 32 Gb/s	Až do 512 GB
9,5 mm optická jednotka DVD+/-RW	SATA AHCI, až do 1,5 Gb/s	Jedna optická jednotka DVD+/-RW

Pamäť Intel Optane

Pamäť Intel Optane slúži iba na zrýchlenie dátového úložiska. Táto pamäť nenahrádza pamäť RAM vo vašom počítači ani nerozširuje jej kapacitu.

POZNÁMKA: Pamäť Intel Optane možno používať v počítačoch, ktoré spĺňajú tieto systémové požiadavky:

- procesor Intel Core i3/i5/i7 7. generácie alebo novšej,
- Windows 10, 64-bitová verzia, alebo novší (výročná aktualizácia),
- najnovšia verzia ovládača Intel Rapid Storage Technology.


Tabuľka12. Pamäť Intel Optane

Popis	Hodnoty
Typ	Zrýchľovač dátového úložiska
Rozhranie	PCIe 3.0 x2
Konektor	M.2 2280
Podporované konfigurácie	16 GB, 32 GB
Kapacita	Až do 32 GB

Čítačka pamäťových kariet

V nasledujúcej tabuľke uvádzame zoznam pamäťových kariet, ktoré podporuje váš počítač Inspiron 3881.

Tabuľka13. Technické údaje čítačky pamäťových kariet

Popis	Hodnoty
Typ pamäťovej karty	Jeden slot na kartu SD
Podporované pamäťové karty	<ul style="list-style-type: none">Secure Digital (SD)Secure Digital High Capacity (SDHC)Secure Digital Extended Capacity (SDXC)
 POZNÁMKA: Maximálna kapacita podporovaná čítačkou pamäťových kariet závisí od štandardu konkrétnej pamäťovej karty vo vašom počítači.	

Napájací zdroj

V nasledujúcej tabuľke uvádzame technické informácie o napájacom zdroji počítača Inspiron 3881.

Tabuľka14. Technické údaje napájacieho zdroja

Popis	Možnosť č. 1	Možnosť č. 2	Možnosť č. 3
Typ	200 W Bronze	260 W Bronze	360 W Bronze
Vstupné napätie	90 – 264 V~	90 – 264 V~	90 – 264 V~
Vstupná frekvencia	47 Hz – 63 Hz	47 Hz – 63 Hz	47 Hz – 63 Hz
Vstupný prúd (maximálny)	3,20 A	4,20 A	5 A
Výstupný prúd (trvalý)	Prevádzková: <ul style="list-style-type: none">12 VA: 16,5 A12 VB: 14 A Úsporný režim: <ul style="list-style-type: none">12 VA: 0,5 A12 VB: 2,5 A	Prevádzková: <ul style="list-style-type: none">12 VA: 16,5 A12 VB: 16 A Úsporný režim: <ul style="list-style-type: none">12 VA: 0,5 A12 VB: 2,5 A	Prevádzková: <ul style="list-style-type: none">12 VA: 18 A12 VB: 18 A12 VC: 12 A Úsporný režim: <ul style="list-style-type: none">12 VA: 1,5 A12 VB: 2,5 A12 VC: 0 A
Menovité výstupné napätie	12 VA, 12 VB	12 VA, 12 VB	12 VA, 12 VB, 12 VC
Teplotný rozsah:			

Tabuľka14. Technické údaje napájacieho zdroja (pokračovanie)

Popis	Možnosť č. 1	Možnosť č. 2	Možnosť č. 3
V prevádzke	5 °C až 45 °C (41 °F až 113 °F)	5 °C až 45 °C (41 °F až 113 °F)	5 °C až 45 °C (41 °F až 113 °F)
Dátové úložisko	-40 °C až 70 °C (-40 °F až 158 °F)	-40 °C až 70 °C (-40 °F až 158 °F)	-40 °C až 70 °C (-40 °F až 158 °F)

Integrovaný grafický procesor

V nasledujúcej tabuľke uvádzame technické informácie o integrovanom grafickom procesore (GPU), ktorým je vybavený váš počítač Inspiron 3881.

Tabuľka15. Integrovaný grafický procesor

Radič	Podpora externej obrazovky	Veľkosť pamäte	Procesor
Intel UHD Graphics 610	<ul style="list-style-type: none"> Jeden port HDMI 1.4b Jeden port DisplayPort Jeden port VGA 	Zdieľaná systémová pamäť	Intel Celeron/Pentium Gold 10. generácie
Intel UHD Graphics 630	<ul style="list-style-type: none"> Jeden port HDMI 1.4b Jeden port DisplayPort Jeden port VGA 	Zdieľaná systémová pamäť	Intel Core i3/i5/i7 10. generácie

Grafický procesor – samostatná grafická karta

V nasledujúcej tabuľke uvádzame technické údaje o samostatnej grafickej karte (GPU), ktorou je vybavený váš počítač Inspiron 3881.

Tabuľka16. Grafický procesor – samostatná grafická karta

Radič	Podpora externej obrazovky	Veľkosť pamäte	Typ pamäte
NVIDIA GeForce GT 730	<ul style="list-style-type: none"> Jeden port HDMI 1.4 Jeden port VGA Jeden port DVI-D 	2 GB	GDDR5
NVIDIA GeForce GT 1030	<ul style="list-style-type: none"> Jeden port HDMI 1.4 Jeden port DVI-D 	2 GB	GDDR5
NVIDIA GeForce GTX 1650 SUPER	<ul style="list-style-type: none"> Jeden port HDMI 2.0b Jeden port DisplayPort 1.4 Jeden port DVI-D 	4 GB	GDDR6
NVIDIA GeForce GTX 1660 SUPER	<ul style="list-style-type: none"> Jeden port HDMI 2.0b Jeden port DisplayPort 1.4 Jeden port DVI-D 	6 GB	GDDR6

Prevádzkové a skladovacie prostredie

V tejto tabuľke uvádzame technické informácie o prostredí vhodnom na prevádzku a skladovanie počítača Inspiron 3881.

Hladina vzduchom prenášaných kontaminantov: G1 v súlade s definíciou v norme ISA-S71.04-1985

Tabuľka17. Prostredie počítača

Popis	V prevádzke	Dátové úložisko
Teplotný rozsah	10°C až 35°C (50°F až 95°F)	-40 °C až 65 °C (-40 °F až 149 °F)
Relatívna vlhkosť (maximálna)	10 % až 90 % (bez kondenzácie)	0 % až 95 % (bez kondenzácie)
Vibrácie (maximum)*	0,66 GRMS	1,30 GRMS
Náraz (maximálny)	110 G†	160 G†
Rozsah prevádzkovej nadmorskej výšky	-15,2 m až 3 048 m (-49,87 stopy až 10 000 stôp)	-15,2 m až 10 668 m (-49,87 stopy až 35 000 stôp)
<p>VAROVANIE: Rozsah prevádzkovej a skladovacej teploty jednotlivých komponentov sa môže líšiť, preto sa môže stať, že ak budete zariadenie používať alebo skladovať pri nevhodnej teplote, ovplyvní to výkon niektorých jeho komponentov.</p>		

* Merané pri použití náhodného vibračného spektra, ktoré simuluje prostredie používateľa.



† Merané počas používania pevného disku s polovičným sínusovým impulzom s trvaním 2 ms.

Získavanie pomoci a kontaktovanie spoločnosti Dell

Zdroje svojpomoci


Ďalšie informácie a pomoc k výrobkom a službám Dell môžete získať z týchto zdrojov svojpomoci:


Tabuľka18. Zdroje svojpomoci

Zdroje svojpomoci	Umiestnenie zdrojov informácií
Informácie o výrobkoch a službách Dell	www.dell.com
My Dell	
Tipy	
Kontaktovať oddelenie podpory	Do políčka vyhľadávania systému Windows zadajte Contact Support a stlačte kláves Enter .
Online pomocník pre operačný systém	www.dell.com/support/windows www.dell.com/support/linux
Informácie o odstraňovaní problémov, príručky používateľa, inštalčné pokyny, technické údaje výrobkov, blogy pre technickú pomoc, ovládače, aktualizácie softvéru a podobné.	www.dell.com/support
Články databázy poznatkov Dell týkajúce sa rôznych problémov s počítačom.	<ol style="list-style-type: none"> 1. Navštívte webovú stránku https://www.dell.com/support/home/?app=knowledgebase. 2. Do poľa Vyhľadať zadajte predmet alebo kľúčové slovo. 3. Kliknutím na možnosť Vyhľadať získate zoznam súvisiacich článkov.
Poznatky o vašom produkte získate v rámci nasledujúcich informácií: <ul style="list-style-type: none"> • Technické údaje produktu • Operačný systém • Nastavenie a používanie produktu • Zálohovanie údajov • Riešenie problémov a diagnostika • Továrenské a systémové obnovenie • Informácie o systéme BIOS 	Pozri <i>Ja a môj Dell</i> na stránke www.dell.com/support/manuals . Na nájdenie časti <i>Ja a môj Dell</i> určenej pre váš produkt si ho musíte identifikovať pomocou jedného z nasledujúcich krokov: <ul style="list-style-type: none"> • Stlačte položku Zistiť produkt. • V časti Prezrieť produkty si v rozbaľovacej ponuke vyberte svoj produkt. • Do vyhľadávacieho poľa zadajte Číslo servisného tagu alebo ID produktu.

Ako kontaktovať spoločnosť Dell

Kontakt na spoločnosť Dell v súvislosti s predajom, technickou podporou alebo starostlivosťou o zákazníkov nájdete na adrese www.dell.com/contactdell.

 **POZNÁMKA:** Dostupnosť sa však odlišuje v závislosti od danej krajiny a produktu, a niektoré služby nemusia byť vo vašej krajine dostupné.

 **POZNÁMKA:** Ak nemáte aktívne pripojenie na internet, kontaktné informácie nájdete vo faktúre, dodacom liste, účtenke alebo v produktovom katalógu spoločnosti Dell.