

Inspiron 3268

設定和規格

電腦型號: Inspiron 3268
管制型號: D13S
管制類型: D13S002



註、警示與警告



註：「註」表示可以幫助您更有效地使用產品的重要資訊。



警示：「警示」表示有可能會損壞硬體或導致資料遺失，並告訴您如何避免發生此類問題。



警告：「警告」表示有可能會導致財產損失、人身傷害甚至死亡。

版權所有 © 2017 Dell Inc. 或其子公司。版權所有，翻印必究。Dell、EMC 與其他商標均為 Dell Inc. 或其子公司的商標。其他商標為其各自所有者的商標。

2016 - 12

修正版 A00

目錄

設定您的電腦.....	4
視圖.....	9
正面.....	9
背面.....	10
背面板.....	11
規格.....	13
尺寸和重量.....	13
系統資訊.....	13
記憶體.....	13
連接埠和連接器.....	14
媒體讀卡機.....	14
通訊.....	15
音訊.....	15
儲存.....	15
電源功率.....	16
視訊.....	16
電腦環境.....	16
獲得幫助和聯絡 Dell 公司.....	18
自助資源.....	18
與 Dell 公司聯絡.....	18



設定您的電腦

- 1 連接鍵盤與滑鼠。
請參閱鍵盤與滑鼠隨附的說明文件。



- 2 連接網路纜線 — 可選。



3 連接顯示器



4 連接電源線。



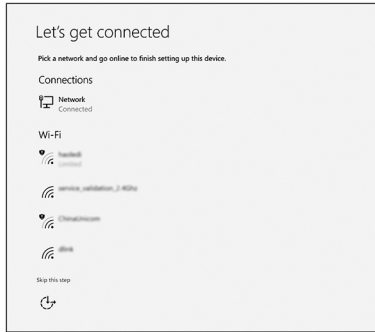
5 按下電源按鈕。



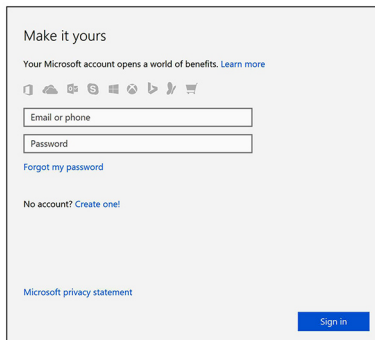
6 完成作業系統設定。

Windows :

a) 連線至網路。



b) 登入您的 Microsoft 帳號或建立新帳號。



Ubuntu:

按照螢幕上的指示完成設定。



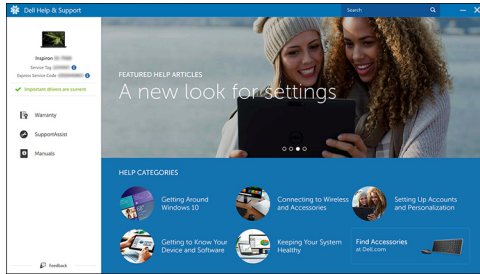
7 在 Windows 中找到 Dell 應用程式。

表 1. 找到 Dell 應用程式。



註冊您的電腦


Dell 說明和支援



SupportAssist—檢查和更新您的電腦

視圖

正面



1 **光碟機 (選配)**

讀取和寫入光碟和 DVD。

2 **光碟機退出按鈕**

按下以開放或關閉光碟機承載器。

3 **電源按鈕**

如果電腦已關機、處於睡眠或休眠狀態，按下可啟動電腦。

如果電腦已啟動，按下可使電腦進入睡眠狀態。



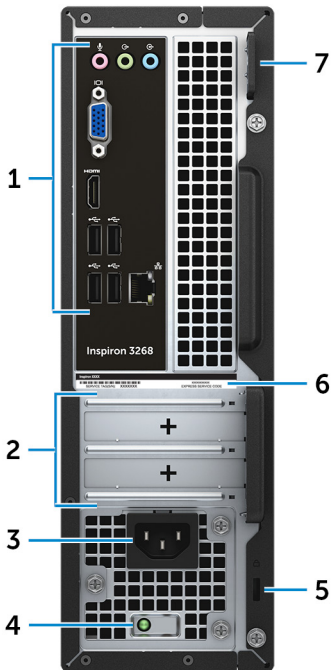
按住 4 秒以強制關閉電腦。



註：您可以自訂電源按鈕的行為在電源選項。如需更多資訊，請前往 www.dell.com/support/manuals 參閱 *我和我的 Dell*。

- 4 **硬碟活動指示燈**
當電腦從硬碟讀取或寫入時亮起。
- 5 **媒體讀卡機**
讀取和寫入媒體卡。
- 6 **耳麥連接埠**
連接耳機或耳麥 (耳機和麥克風組合)。
- 7 **USB 3.0 連接埠 (2 個)**
連接周邊裝置，例如儲存裝置和印表機。提供最高 5 Gbps 的資料傳輸速度。

背面



1 背面板

連接 USB、音訊、影像和其他裝置。

2 擴充卡插槽

可供存取連接埠上所有已安裝的 PCI Express 卡。

3 電源連接埠

連接電源線以為您的電腦供電。

4 電源供應器診斷指示燈

表示電源供應器的狀態。

5 安全纜線孔

連接安全纜線以防止他人未經授權移動您的電腦。

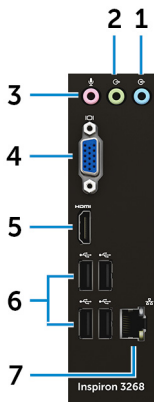
6 服務標籤

服務標籤是一串獨特的英數字識別碼，可讓 Dell 服務技術人員識別電腦中的硬體元件和取得保固資訊。

7 掛鎖扣環

掛上標準掛鎖扣環，以防止未經授權者存取電腦內部的資訊。

背面板



1 輸入連接埠

連接錄製或播放裝置 (例如麥克風或 CD 播放器)。



2 **信號線輸出連接埠**

連接喇叭。

3 **麥克風連接埠**

連接外接式麥克風以提供聲音輸入。

4 **VGA 連接埠**

連接外接式顯示器或投影機。

5 **HDMI 連接埠**

連接電視或另一部 HDMI 輸入裝置。提供視訊和音訊輸出。

6 **USB 2.0 連接埠 (4 個)**

連接周邊裝置 (例如：儲存裝置、印表機等) 時，能提供最多 480 Mbps 的資料傳輸速度

7 **網路連接埠 (附指示燈)**

從路由器或寬頻數據機連接乙太網路 (RJ45) 纜線，以連上網路或取得網際網路存取。

連接器旁的兩個指示燈表示連接器的連線狀態以及網路活動。

規格

尺寸和重量

表 2. 尺寸和重量

高度	293.10 公釐 (11.54 吋)
寬度	92.60 公釐 (3.65 吋)
厚度	314.50 公釐 (12.38 吋)
重量 (大約)	4.40 公斤 (9.70 磅)



註：您電腦的重量依訂購的組態和製造廠商不同而有所差異。

系統資訊

表 3. 系統資訊

電腦型號	Inspiron 3268
處理器	<ul style="list-style-type: none">• Intel Core i3/i5/i7• Intel Celeron• Intel Pentium
晶片組	Intel H110

記憶體

表 4. 記憶體規格

插槽	兩個 U-DIMM 插槽
類型	DDR4
速度	<ul style="list-style-type: none">• 2133 MHz (Intel Celeron)



支援的組態

- 2400 MHz (Intel Pentium 與 Intel Core i3/i5/i7)

2 GB、4 GB、6GB、8 GB、10 GB、12 GB 和 16 GB

連接埠和連接器

表 5. 連接埠和連接器

外接式：

網路

一個 RJ45 連接埠

USB

- 四個 USB 2.0 連接埠
- 兩個 USB 3.0 連接埠

音效/影像

- 一個耳麥連接埠
- 一個麥克風連接埠
- 一個信號線輸出連接埠
- 一個輸入連接埠
- 一個 VGA 連接埠
- 一個 HDMI 連接埠

內部：

M.2 卡

一個 M.2 卡插槽，用於 Wi-Fi 和藍牙組合卡

PCIe 插槽

- 一個 PCIe x1 卡插槽
- 一個 PCIe x16 卡插槽

媒體讀卡機

表 6. 媒體讀卡機規格

類型

一個 5 合 1 插槽

支援的插卡

- SD 卡

- SD 大容量 (SDHC) 插卡
- SD 大容量 (SDXC) 插卡
- 多媒體插卡 (MMC)
- MultiMediaCard Plus (MMC Plus)

通訊

表 7. 支援的通訊

乙太網路

整合於主機板上的 10/100/1000 Mbps
乙太網路控制器

無線

- 最高到 Wi-Fi 802.11ac/n
- 藍牙 4.0

音訊

表 8. 音效規格

控制器

Realtek ALC3820

類型

內建 5.1 聲道高傳真音效

儲存

表 9. 儲存裝置規格

介面

- 光碟機用 SATA 1.5 Gbps
- 硬碟用 SATA 6 Gbps

硬碟

- 一個 2.5 吋 SATA 硬碟
- 一個 3.5 吋 SATA 硬碟

固態硬碟

一個 2.5 吋固態硬碟

光碟機

一個 9.5-mm DVD+/-RW 光碟機



電源功率

表 10. 電源功率

輸入電壓	100 VAC 至 240 VAC
輸入頻率	50 Hz 至 60 Hz
輸入電流 (最大值)	3.0 A

視訊

表 11. 視訊規格

	內建式	分離式
控制器	Intel HD 顯示卡	NVIDIA GeForce GT710LP
記憶體	共用系統記憶體	2 GB DDR3

電腦環境

空氣中懸浮污染物等級：G2 或更低 (ISA-S71.04-1985 定義)

相對濕度 (最大)：20% 至 80% (非冷凝)

表 12. 電腦環境

	運作時	儲存
溫度範圍	10 °C 至 35 °C (- 50 °F 至 95 °F)	- 40 °C 至 65 °C (- 40 °F 至 149 °F)
震動 (最大)*	0.25 GRMS	2.20 GRMS
撞擊 (最大)	40G 以 20 吋/秒 (51 公分/秒) 的速率變更時為 2 ms†	在 26 ms 半正弦波脈衝條件下，以 320 吋/秒 (813 公分/秒) 的速率轉變時，為 50 G‡
海拔高度 (最大)	- 15.24 公尺至 3,048 公尺 (- 50 至 10,000 呎)	- 15.24 公尺至 10,668 公尺 (- 50 至 35,000 呎)

* 震動是使用模擬使用者環境的隨機震動頻譜測量的。

† 當硬碟在使用中，使用 2 ms 半正弦波脈衝測量。

‡ 當硬碟磁頭歸位時，使用 2 ms 半正弦波脈衝測量。



獲得幫助和聯絡 Dell 公司

自助資源

您可以透過下列自助資源取得 Dell 產品和服務的資訊和協助。

表 13. 自助資源

有關 Dell 產品和服務的資訊

www.dell.com

DELL 說明和支援應用程式



「新手上路」應用程式



存取說明

在 Windows 搜尋，輸入 Help and Support，然後按下 Enter 鍵。

作業系統的線上說明

www.dell.com/support/windows

www.dell.com/support/linux

故障排除資訊、使用手冊、設定指示、產品規格、技術說明部落格、驅動程式、軟體更新等資源

www.dell.com/support

瞭解您的作業系統、設定和使用電腦、資料備份、診斷等。

請前往 www.dell.com/support/manuals 參閱 *我和我的 Dell*。

與 Dell 公司聯絡

若因銷售、技術支援或客戶服務問題要聯絡 Dell 公司，請參閱 www.dell.com/contactdell。



註：服務的提供因國家/地區和產品而異，某些服務可能在您所在國家/地區並未提供。



註：如果無法連線網際網路，則可以在購買發票、包裝單、帳單或 Dell 產品目錄中找到聯絡資訊。

