


Inspiron 24-5400

Podlašavanje i specifikacije

Napomene, mere opreza i upozorenja

 **NAPOMENA:** Oznaka NAPOMENA ukazuje na važne informacije koje vam pomažu da bolje koristite proizvod.

 **OPREZ:** Oznaka OPREZ ukazuje na potencijalno oštećenje hardvera ili gubitak podataka i objašnjava vam kako da izbegnete problem.

 **UPOZORENJE:** UPOZORENJE ukazuje na opasnost od oštećenja opreme, telesnih povreda ili smrti.


| | |
|---|-----------|
| Poglavlje 1: Podesite računar..... | 4 |
| Poglavlje 2: Prikazi za Inspiron 24-5400..... | 7 |
| Prednja strana..... | 7 |
| Povratna kamera..... | 8 |
| Zadnja strana..... | 9 |
| Zadnja ploča..... | 9 |
| Donja strana..... | 11 |
| Nagib..... | 12 |
| Poglavlje 3: Povratna kamera..... | 15 |
| Poglavlje 4: Specifikacije za Inspiron 24-5400..... | 16 |
| Postolje..... | 16 |
| Dimenzije i težina..... | 18 |
| Procesor..... | 18 |
| Čipset..... | 19 |
| Operativni sistem..... | 19 |
| Memorija..... | 19 |
| Portovi i konektori..... | 20 |
| Ethernet..... | 20 |
| Bežični modul..... | 21 |
| Audio..... | 21 |
| Skladištenje..... | 22 |
| Čitač medijskih kartica..... | 22 |
| Kamera..... | 22 |
| Ekran..... | 23 |
| Adapter za napajanje..... | 24 |
| GPU – Integrirani..... | 24 |
| GPU – Neintegrisana..... | 25 |
| Okruženje za rad i skladištenje..... | 25 |
| Poglavlje 5: Dobijanje pomoći i kontaktiranje kompanije Dell Technologies..... | 26 |

Podesite računar

1. Podesite tastaturu i miša.

i **NAPOMENA:** Uputstva za podešavanje potražite u dokumentaciji koju ste dobili uz tastaturu i miša.

2. Povežite kabl za napajanje.



3. Pritisnite dugme za uključivanje/isključivanje.



4. Završite instalaciju operativnog sistema Windows.

Sledite uputstva na ekranu da biste dovršili podešavanje. Dell Technologies vam tokom podešavanja preporučuje sledeće:

- Povežite se sa mrežom radi Windows ažuriranja.
 - **NAPOMENA:** Ako se povezujete sa bezbednom bežičnom mrežom, unesite lozinku za pristup bežičnoj mreži kada se to od vas zatraži.
- Ako ste povezani na internet, prijavite se pomoću Microsoft naloga ili ga otvorite. Ako niste povezani na internet, otvorite nalog van mreže.
- Na ekranu **Support and Protection** (Podrška i zaštita), unesite detalje za kontakt.

5. Pronađite i koristite Dell aplikacije iz Windows menija Start – preporučeno.

Tabela 1. Pronađite Dell aplikacije






| Resursi | Opis |
|---|--|
|  | My Dell Centralizovana lokacija glavnih Dell aplikacija, članaka pomoći i drugih važnih informacija o računaru. Obaveštava vas i o statusu garancije, preporučenoj dodatnoj opremi i dostupnim ažuriranjima softvera. |
|  | Dell Update Ažurira računar neophodnim ispravkama i najnovijim upravljačkim programima kada oni postanu dostupni. Više informacija o korišćenju programa Dell Update potražite u vodičima za proizvode i nezavisnim licenciranim dokumentima na sajtu Dell podrške . |

Tabela 1. Pronađite Dell aplikacije (nastavak)

| Resursi | Opis |
|---|--|
|  | <p>Dell Digital Delivery</p> <p>Preuzimajte softverske aplikacije, koje ste kupili, ali koje nisu unapred instalirane na računaru. Više informacija o korišćenju funkcije Dell Digital Delivery potražite u Resursu baze znanja na sajtu Dell podrške.</p> |
|  | <p>SupportAssist</p> <p>SupportAssist proaktivno i predvidljivo identifikuje probleme sa hardverom i softverom na računaru i automatizuje proces angažovanja uz Dell tehničku podršku. Rešava probleme sa učinkom i stabilizacijom, sprečava bezbednosne pretnje, prati i otkriva hardverska otkazivanja. Za više informacija pogledajte uputstvo za korisnike <i>SupportAssist for Home PCs</i> u odeljku Alatke za lakše servisiranje na sajtu Dell podrške. Kliknite na SupportAssist, pa kliknite na SupportAssist for Home PCs.</p> <p> NAPOMENA: U aplikaciji SupportAssist kliknite na datum isteka garancije da biste obnovili ili nadogradili garanciju.</p> |

Prikazi za Inspiron 24-5400

Prednja strana



1. Sklop klizne kamere

Omogućava vam da vodite video razgovore, snimate fotografije i snimate video zapise. Ova kamera može da se uvuče da biste zaštitili svoju privatnost.

2. Levi zvučnik

Obezbeđuje audio izlaz.

3. Digitalni mikrofoni (2)


Obezbeđuju ulaz digitalnog zvuka za snimanje zvuka, glasovne pozive itd.

4. Desni zvučnik

Obezbeđuje audio izlaz.

Povratna kamera

Klizna kamera za računare koji se isporučuju sa IR kamerom



1. Infracrveni odašiljač

Emituje infracrveno svetlo, koje omogućava da infracrvena kamera registruje i prati kretanje.

2. Infracrvena kamera

Poboljšava bezbednost kada se upari sa funkcijom Windows Hello za prepoznavanje lica.

3. Kamera

Omogućava vam da vodite video razgovore, snimate fotografije i snimate video zapise.


4. Infracrveni odašiljač

Emituje infracrveno svetlo, koje omogućava da infracrvena kamera registruje i prati kretanje.

5. Svetlo za status kamere

Uključuje se kada se kamera koristi.

Klizna kamera za računare koji se isporučuju sa HD kamerom



1. Kamera

Omogućava vam da vodite video razgovore, snimate fotografije i snimate video zapise.

2. Svetlo za status kamere

Uključuje se kada se kamera koristi.

Zadnja strana

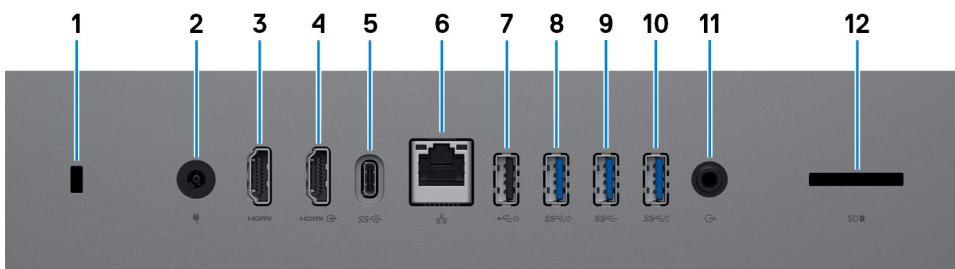


1. Zadnja ploča

Povezuje USB, audio, video i druge uređaje.

Više informacija o portovima na zadnjoj strani potražite u odeljku [Zadnja ploča](#).

Zadnja ploča



1. Slot za zaštitni kabl (za Kensington bravice)

Povezuje bezbednosni kabl kako bi se sprečilo neovlašćeno pomeranje računara.

2. Port adaptera za napajanje

Povežite adapter za napajanje da biste obezbedili napajanje za svoj računar.

3. HDMI port

Povezuje TV, spoljni displej ili drugi uređaj koji ima HDMI ulaz. Obezbeđuje video i audio izlaz.


4. HDMI ulazni port

Povežite igračku konzolu, Blu-ray plejer ili drugi uređaj sa funkcijom HDMI izlaza.

5. USB 3.1 Gen 2 port tipa C

Povežite periferne uređaje kao što su eksterni uređaji za skladištenje i štampači.

Obezbeđuje prenos podataka do brzine od 10 Gb/s. PowerShare vam omogućava da puniti povezane USB uređaje.

 **NAPOMENA:** Povezani USB uređaji se neće puniti kada je računar isključen. Podesite kontrolu BIOS Deep Sleep na onemogućeno da biste počeli sa punjenjem kada je računar isključen.

6. Mrežni port

Povezuje Ethernet (RJ45) kabl od usmerivača (rutera) ili širokopolasnog modema za pristup mreži ili Internet, uz brzinu prenosa od 10/100/1000 Mb/s.

7. USB 2.0 port sa podrškom za uključivanje i buđenje

Povežite periferne uređaje kao što su eksterni uređaji za skladištenje i štampači. Obezbeđuje prenos podataka do brzine od 480 Mb/s. Probudite računar iz stanja pripravnosti pomoću tastature ili miša koji su povezani na ovaj port.

 **NAPOMENA:** Podesite kontrolu BIOS Deep Sleep na onemogućeno da biste omogućili Buđenje kada je računar isključen.

8. USB 3.1 Gen 1 port sa podrškom za uključivanje i buđenje

Povežite periferne uređaje kao što su eksterni uređaji za skladištenje i štampači. Obezbeđuje prenos podataka do brzine od 5 Gb/s. Probudite računar iz stanja pripravnosti pomoću tastature ili miša koji su povezani na ovaj port.

 **NAPOMENA:** Podesite kontrolu BIOS Deep Sleep na onemogućeno da biste omogućili Buđenje kada je računar isključen.


9. USB 3.1 Gen 1 port

Povezuje uređaje kao što su eksterni uređaji za skladištenje i štampači. Obezbeđuje prenos podataka do brzine od 5 Gb/s.

10. USB 3.1 Gen 1 port sa tehnologijom PowerShare

Povežite periferne uređaje kao što su eksterni uređaji za skladištenje i štampači.

Obezbeđuje prenos podataka do brzine od 5 Gb/s. PowerShare vam omogućava da puniti povezane USB uređaje.

 **NAPOMENA:** Povezani USB uređaji se neće puniti kada je računar isključen. Podesite kontrolu BIOS Deep Sleep na onemogućeno da biste počeli sa punjenjem kada je računar isključen.

11. Audio izlazni port

Povezuje audio izlazne uređaje kao što su zvučnici, pojačala itd.

12. Slot za SD karticu

Čita sa SD kartice i piše na njoj, podržava sledeće kartice:

- SD kartica
- SD High Capacity (SDHC) kartica
- SD Extended-Capacity (SDXC) kartica
- micro Secure Digital kartica (mSD)
- micro Secure Digital High Capacity (mSDHC)
- micro Secure Digital Extended Capacity (mSDXC)

Donja strana



1. Dugme za napajanje

Pritisnite da biste uključili računar ako je isključen, u stanju spavanja ili hibernacije.

Kada je računar uključen, pritisnite dugme za napajanje da biste prebacili računar u stanje spavanja; pritisnite i zadržite dugme za napajanje 10 sekundi da biste prinudno isključili računar.

NAPOMENA: Možete da prilagodite ponašanje dugmeta za napajanje u Windowsu.

2. Dugme za ugrađenu samoproveru prikaza/Dugme za izbor ulaznog izvora

Ovo dugme ima dve funkcije:

- Kada je računar uključen, koristite ovo dugme da izaberete ulazni izvor videa.
Pritisnite dugme za prebacivanje između internog prikaza sistema i HDMI ulaza.
- Kada je računar isključen (nema energije; nije u stanju mirovanja ili stanju hibernacije), koristite ovo dugme da biste pokrenuli ugrađenu samoproveru prikaza.
Pritisnite i zadržite ovo dugme, zatim pritisnite dugme za uključivanje/isključivanje da biste uključili računar. Ugrađeni obrazac boja za LCD monitor će se pojaviti ekranu.

Za dodatne informacije pogledajte odeljak Rešavanje problema u Servisnom priručniku u odeljku [Priručnici na sajtu Dell podrške](#).

3. Nalepnica sa servisnom oznakom

Servisna oznaka je jedinstveni alfanumerički identifikator koji omogućava tehničarima kompanije Dell da identifikuju hardverske komponente u vašem računaru i pristupe informacijama o garanciji.

Nagib

Dvonožno postolje



Lučno postolje



Postolje A-okvira



Povratna kamera

Gurnite vrh kamere da biste izvukli ili uvukli kameru. Izvucite kameru pre upotrebe i uvucite je da biste zaštitili privatnost kada je ne koristite.



Specifikacije za Inspiron 24-5400

Postolje

Tabela 2. Postolje

| Opis | Dvonožno postolje | Lučno postolje | Postolje A-okvira |
|--------|-----------------------|-----------------------|-----------------------|
| Visina | 131,40 mm (5,17 inča) | 127,71 mm (5,02 inča) | 135 mm (5,31 inča) |
| Širina | 477 mm (18,77 inča) | 462 mm (18,18 inča) | 531,8 mm (20,93 inča) |
| Dubina | 193,4 mm (7,61 inča) | 182 mm (7,16 inča) | 202,3 mm (7,96 inča) |
| Težina | 0,38 kg (0,84 lb) | 0,59 kg (1,30 lb) | 0,62 kg (1,36 lb) |

Dvonožno postolje

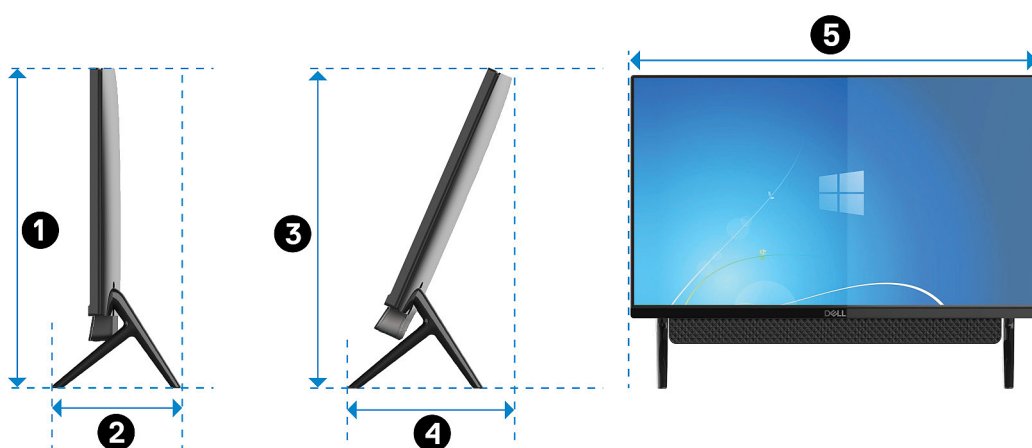


Tabela 3. Dimenzije dvonožnog postolja

| Opis | Dimenzije |
|------|------------------------|
| ① | 412,80 mm (16,25 inča) |
| ② | 193,40 mm (7,61 inča) |
| ③ | 395 mm (15,55 inča) |
| ④ | 213,70 mm (8,41 inča) |
| ⑤ | 539,65 mm (21,24 inča) |

Lučno postolje

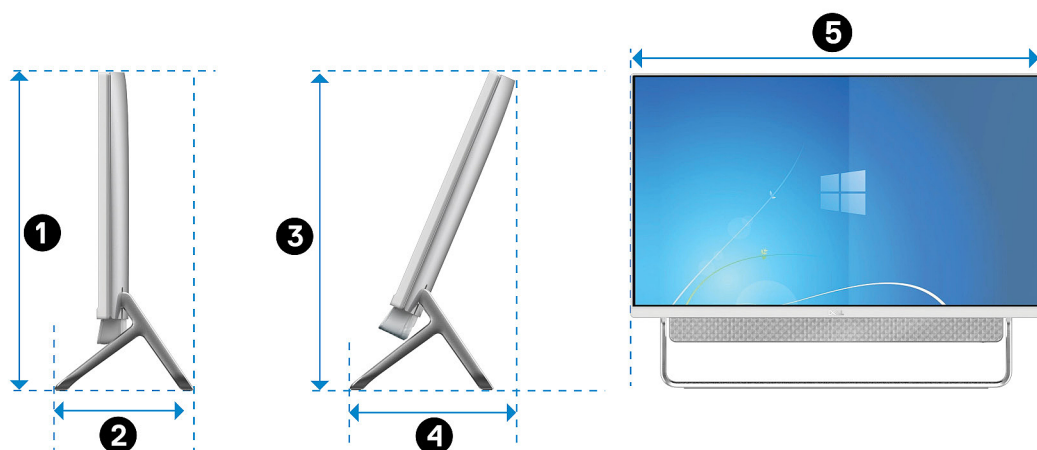


Tabela 4. Lučno postolje

| Opis | Dimenzije |
|------|------------------------|
| 1 | 412,80 mm (16,25 inča) |
| 2 | 182 mm (7,16 inča) |
| 3 | 395 mm (15,55 inča) |
| 4 | 217,95 mm (8,59 inča) |
| 5 | 539,65 mm (21,24 inča) |

Postolje A-okvira

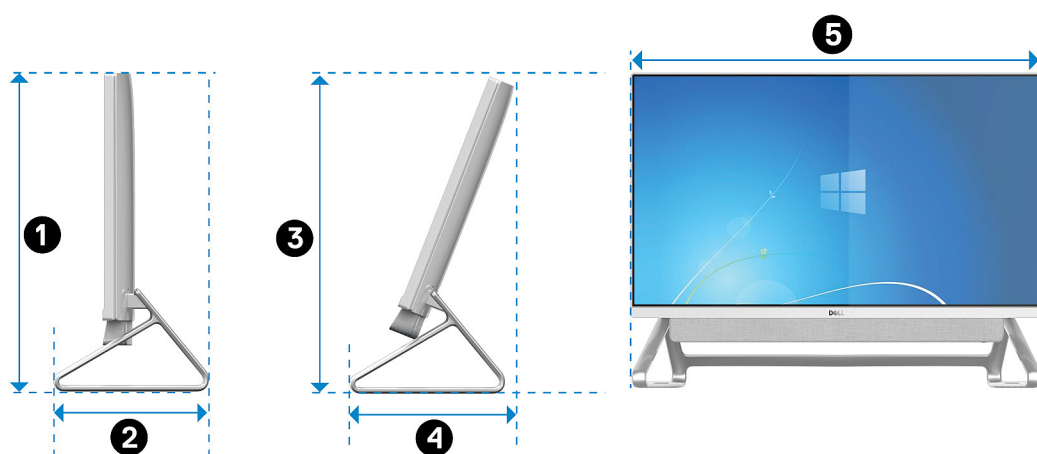


Tabela 5. Dimenzije postolja A-okvira

| Opis | Dimenzije |
|------|------------------------|
| 1 | 412,80 mm (16,25 inča) |

Tabela 5. Dimenzije postolja A-okvira (nastavak)

| Opis | Dimenzije |
|------|------------------------|
| ② | 202,30 mm (7,96 inča) |
| ③ | 395 mm (15,55 inča) |
| ④ | 215 mm (8,46 inča) |
| ⑤ | 539,65 mm (21,24 inča) |

Dimenzije i težina

Tabela 6. Dimenzije i težina računara (bez postolja)

| Opis | Vrednosti | |
|---------|--|--|
| Visina | 351,65 mm (13,85 inča) bez dvonožnog postolja, lučnog postolja i postolja A-okvira i NAPOMENA: Visina računara zavisiće od montiranog postolja. | |
| Širina | 539,65 mm (21,24 inča) sa dvonožnim postoljem, lučnim postoljem i postoljem A-okvira i NAPOMENA: Širina računara zavisiće od montiranog postolja. | |
| Dubina | 41,80 mm (1,64 inča) | |
| Težina: | | |
| | Touchscreen | 4,74 kg (10,44 lb) |
| | Bez ekrana osetljivog na dodir | 5,02 kg (11,06 lb) |
| | | i NAPOMENA: Težina računara može se razlikovati u zavisnosti od poručene konfiguracije i mogućnosti proizvodnje. |

Procesor

U tabeli u nastavku navedeni su detalji o procesorima koje podržava Inspiron 24-5400.

Tabela 7. Procesor

| Opis | Prva opcija | Druga opcija | Treća opcija |
|--------------------------|--|--|--|
| Tip procesora | Procesor Intel Core i3 (1115G4) 11. generacije | Procesor Intel Core i5 (1135G7) 11. generacije | Procesor Intel Core i7 (1165G7) 11. generacije |
| Napon procesora | 15 W | 15 W | 15 W |
| Broj jezgara u procesoru | 2 | 4 | 4 |
| Broj niti u procesoru | 4 | 8 | 8 |
| Brzina procesora | Do 4,1 GHz | Do 4,2 GHz | Do 4,7 GHz |
| Keš memorija procesora | 6 MB | 8 MB | 12 MB |

Tabela 7. Procesor (nastavak)

| Opis | Prva opcija | Druga opcija | Treća opcija |
|---------------------|----------------------------|--------------------------------|--------------------------------|
| Integrirana grafika | Intel UHD grafička kartica | Intel Iris Xe grafička kartica | Intel Iris Xe grafička kartica |

Čipset

U tabeli u nastavku navedeni su detalji o čipsetu podržanom na računaru Inspiron 24-5400.

Tabela 8. Čipset

| Opis | Vrednosti |
|------------------------|---|
| Čipset | Integriran u procesor |
| Procesor | Intel Core i3/i5/i7 procesor 11. generacije |
| Širina DRAM magistrale | 64 bita |
| Flash EPROM | 32 MB |
| PCIe magistrala | PCIe 3.0 |

Operativni sistem

Računar Inspiron 24-5400 podržava sledeće operativne sistema:

- Windows 11 Home, 64-bitni
- Windows 11 Pro, 64-bitni
- Windows 11 Pro National Academic, 64-bitni
- Windows 10 Home, 64-bitni
- Windows 10 Pro, 64-bitni

Memorija

U tabeli u nastavku navedene su specifikacije memorije na računaru Inspiron 24-5400.

Tabela 9. Specifikacije memorije

| Opis | Vrednosti |
|-----------------------------------|--|
| Memorijski slotovi | Dva SODIMM slota |
| Tip memorije | Dvokanalna DDR4 |
| Brzina memorije | 2666 MHz |
| Maksimalna konfiguracija memorije | 32 GB |
| Minimalna konfiguracija memorije | 4 GB |
| Veličina memorije po slotu | 4 GB, 8 GB, 12 GB, 16 GB i 32 GB |
| Podržane konfiguracije memorije | <ul style="list-style-type: none"> • 4 GB, 1 x 4 GB, DDR4, 2666 MHz • 8 GB, 1 x 8 GB, DDR4, 2666 MHz • 8 GB, 2 x 4 GB, DDR4, 2666 MHz |

Tabela 9. Specifikacije memorije (nastavak)

| Opis | Vrednosti |
|------|---|
| | <ul style="list-style-type: none"> • 12 GB, 1 x 8 GB + 1 x 4 GB, DDR4, 2666 MHz • 16 GB, 1 x 16 GB, DDR4, 2666 MHz • 16 GB, 2 x 8 GB, DDR4, 2666 MHz • 32 GB, 1 x 32 GB, DDR4, 2666 MHz • 32 GB, 2 x 16 GB, DDR4, 2666 MHz |

Portovi i konektori

U tabeli u nastavku navedeni su spoljni i unutrašnji portovi dostupni na uređaju Inspiron 24-5400.

Tabela 10. Portovi i konektori

| Opis | Vrednosti |
|---------------------------------------|---|
| Eksterni: | |
| Mreža | Jedan port RJ-45 |
| USB | <ul style="list-style-type: none"> • Jedan USB 2.0 port sa podrškom za uključivanje i buđenje • Jedan USB 3.1 Gen 1 port • Jedan USB 3.1 port sa podrškom za uključivanje i buđenje • Jedan USB 3.1 Gen 1 port sa PowerShare tehnologijom • Jedan USB 3.1 Gen 2 port (tipa C) |
| Audio | Audio izlazni port |
| Video | <ul style="list-style-type: none"> • Jedan HDMI 1.4 port • NAPOMENA: Maksimalna rezolucija koju podržava HDMI port je 1920x1080 pri 60 Hz (24-bitna). • Jedan ulazni HDMI 1.4 port |
| Čitač medijskih kartica | Jedan slot za SD karticu |
| Port za napajanje | Jedan port za DC adapter od 4,5 mm x 2,9 mm |
| Bezbednost | Kensington slot |
| Interni: | |
| Slotovi za PCIe kartice za proširenje | Nije podržano |
| M.2 | <ul style="list-style-type: none"> • Jedan M.2 slot za kombinovanu karticu za Wi-Fi i Bluetooth • Jedan PCIe M.2 2230/2242 slot za poluprovodnički disk <p>NAPOMENA: Da biste saznali više o funkcijama različitih tipova M.2 kartica, pretražite artikal baze znanja na sajtu Dell podrške.</p> |

Ethernet

U tabeli u nastavku navedene su specifikacije modula ethernet lokalne mreže (LAN) na računaru Inspiron 24-5400.

Tabela 11. Specifikacije Ethernet mreže

| Opis | Vrednosti |
|----------------|--|
| Broj modela | Realtek RTL8111HSD-CG PCIe Gigabit Ethernet kontroler (integriran na matičnoj ploči) |
| Brzina prenosa | 10/100/1000 Mb/s |

Bežični modul

U tabeli u nastavku navedeni su moduli bežične lokalne mreže (WLAN) podržani na Inspiron 24-5400.

Tabela 12. Specifikacije bežičnog modula

| Opis | Prva opcija | Druga opcija |
|-------------------------------|--|--|
| Broj modela | Intel 9462 | Intel AX201 |
| Brzina prenosa | Do 433 Mb/s | 2400 Mb/s |
| Podržani frekvencijski opsezi | Dvostruki opseg 2,4 GHz/5 GHz | Dvostruki opseg 2,4 GHz/5 GHz |
| Standardi za bežičnu mrežu | <ul style="list-style-type: none"> • Wi-Fi 802.11a/b/g • Wi-Fi 4 (WiFi 802.11n) • Wi-Fi 5 (WiFi 802.11ac) | <ul style="list-style-type: none"> • Wi-Fi 802.11a/b/g • Wi-Fi 4 (WiFi 802.11n) • Wi-Fi 6 (WiFi 802.11ax) |
| Šifrovanje | <ul style="list-style-type: none"> • 64-bitni/128-bitni WEP • AES-CCMP • TKIP | <ul style="list-style-type: none"> • 64-bitni/128-bitni WEP • AES-CCMP • TKIP |
| Bluetooth | Bluetooth 5.0 | Bluetooth 5.1 |

Audio

U tabeli u nastavku navedene su specifikacije audio funkcije na računaru Inspiron 24-5400.

Tabela 13. Specifikacije audio funkcije

| Opis | Vrednosti |
|---------------------------------|---|
| Audio kontroler | Realtek ALC3289-CG |
| Stereo konverzija | Podržano je |
| Unutrašnji audio interfejs | Audio interfejs visoke definicije |
| Spoljni audio interfejs | Univerzalni audio priključak/HDMI 1.4b port |
| Broj zvučnika | 2 |
| Pojačavač unutrašnjeg zvučnika | Podržano je |
| Spoljne kontrole jačine zvuka | Nije podržano |
| Izlazna snaga zvučnika: | |
| Prosečna izlazna snaga zvučnika | 5 W |

Tabela 13. Specifikacije audio funkcije (nastavak)

| Opis | | Vrednosti |
|-----------------------------|-----------------------------------|---------------------|
| | Maksimalna izlazna snaga zvučnika | 6 W |
| Izlaz niskotonskog zvučnika | | Nije podržano |
| Mikrofon | | Digitalni mikrofoni |

Skladištenje

U ovom odeljku navedene su opcije za skladištenje na računaru Inspiron 24-5400.

Računar podržava jednu od konfiguracija u nastavku:

- Jedan hard disk od 2,5 inča
- Jedan M.2 2230 poluprovodnički disk
- Jedan čvrsti disk od 2,5 inča i jedan M.2 2230 SSD disk


Tabela 14. Specifikacije skladišta

| Tip skladišta | Tip interfejsa | Kapacitet |
|-------------------------------------|------------------------------------|-----------|
| Jedan hard disk od 2,5 inča | SATA AHCI 6 Gb/s | Do 2 TB |
| Jedan M.2 2230 poluprovodnički disk | PCIe Gen Gen3.0x4 NVMe, do 32 Gb/s | Do 1 TB |

Čitač medijskih kartica

U tabeli u nastavku navedene su medijske kartice koje podržava Inspiron 24-5400.

Tabela 15. Specifikacije čitača medijskih kartica

| Opis | Vrednosti |
|--|--|
| Tip medijske kartice | Jedan slot za SD karticu |
| Podržane medijske kartice | <ul style="list-style-type: none"> • SD kartica • SD High Capacity (SDHC) kartica • SD Extended-Capacity (SDXC) kartica • micro Secure Digital kartica (mSD) • micro Secure Digital High Capacity (mSDHC) • micro Secure Digital Extended Capacity (mSDXC) |
|  NAPOMENA: Maksimalni kapacitet koji podržava čitač medijske kartice razlikuje se u zavisnosti od standarda medijske kartice koju računar koristi. | |

Kamera

U tabeli u nastavku navedene su specifikacije kamere na računaru Inspiron 24-5400.

Tabela 16. Specifikacije kamere

| Opis | Vrednosti |
|-------------|-----------|
| Broj kamera | Jedno |

Tabela 16. Specifikacije kamere (nastavak)

| Opis | | Vrednosti |
|--------------------------------|--------------------|---|
| Tip kamere | | <ul style="list-style-type: none"> • HD RGB kamera • FHD RGB + infracrvena kamera |
| Mesto kamere | | Prednja kamera |
| Tip senzora kamere | | Tehnologija CMOS senzora |
| Rezolucija kamere: | | |
| | Fotografija | <ul style="list-style-type: none"> • 0,92 megapixels (HD kamera) • 2,07 megapiksela (FHD kamera) |
| | Video | <ul style="list-style-type: none"> • 1280 x 720 (HD) pri 30 fps (HD RGB kamera) • 1920 x 1080 (FHD) pri 30 fps (FHD RGBIr kamera) |
| Rezolucija infracrvene kamere: | | |
| | Fotografija | 0,3 megapiksela |
| | Video | 640 x 480 (VGA) pri 30 fps |
| Dijagonalni ugao gledanja: | | |
| | Kamera | <ul style="list-style-type: none"> • 74,6 stepeni (HD kamera) • 77,5 stepeni (FHD kamera) |
| | Infracrvena kamera | 82,9 stepeni |

Ekran

U tabeli u nastavku navedene su specifikacije ekrana na računaru Inspiron 24-5400.

Tabela 17. Specifikacije ekrana

| Opis | | Vrednosti |
|--|------------|------------------------------|
| Tip ekrana | | Puna visoka definicija (FHD) |
| Tehnologija ploče ekrana | | Širok ugao gledanja (WVA) |
| Dimenzije ploče ekrana (aktivna površina): | | |
| | Visina | 296,46 mm (11,67 inča) |
| | Širina | 527,04 mm (20,74 inča) |
| | Dijagonala | 604,70 mm (23,80 inča) |
| Ugrađena rezolucija ploče ekrana | | 1920 x 1080 |
| Osvetljenost (uobičajeno) | | 250 nita |
| Megapikseli | | 2,07 |
| Opseg boja | | 72% NTSC |
| Pikseli po inču (PPI) | | 92 |

Tabela 17. Specifikacije ekrana (nastavak)

| Opis | Vrednosti |
|---|----------------------------|
| Odnos kontrasta (minimalni) | 700:1 |
| Vreme odziva (maks.) | 25 ms |
| Brzina osvežavanja | 60 Hz |
| Horizontalni ugao gledanja | +/- 85 stepeni (minimalno) |
| Vertikalni ugao gledanja | +/- 85 stepeni (minimalno) |
| Veličina piksela | 0,2745 mm x 0,2745 mm |
| Potrošnja struje (maksimalna) | 15,24 W |
| Gornji sloj bez odsjaja u odnosu na gornji sloj sa odsjajem | Bez odsjaja |
| Opcije ekrana osetljivog na dodir | Da |

Adapter za napajanje

U tabeli u nastavku navedene su specifikacije adaptera za napajanje na računaru Inspiron 24-5400.

Tabela 18. Specifikacije adaptera za napajanje

| Opis | Prva opcija | Druga opcija |
|-----------------------------|---------------------------------------|---------------------------------------|
| Tip | 90 W | 130 W |
| Dimenzije konektora: | | |
| Spoljni prečnik | 4,5 mm | 4,5 mm |
| Unutrašnji prečnik | 2,9 mm | 2,9 mm |
| Ulazni napon | 100 VAC-240 VAC | 100 VAC-240 VAC |
| Ulazna frekvencija | 50 Hz-60 Hz | 50 Hz-60 Hz |
| Ulazna struja (maksimalna) | 1,50 A | 2,50 A |
| Izlazna struja (neprekidna) | 4,62 A | 6,70 A |
| Nazivni izlazni napon | 19,50 VDC | 19,50 VDC |
| Opseg temperatura: | | |
| Operativno | Od 0 °C do 40 °C (od 32 °F do 104 °F) | Od 0 °C do 40 °C (od 32 °F do 104 °F) |
| Skladištenje | -40 °C do 70 °C (-40 °F do 158 °F) | -40 °C do 70 °C (-40 °F do 158 °F) |

GPU – Integrirani

U tabeli u nastavku navedene su specifikacije integrisane grafičke procesorske jedinice (GPU) koju podržava Inspiron 24-5400.

Tabela 19. GPU – Integrirani

| Kontroler | Veličina memorije | Procesor |
|--------------------------------|----------------------------|--|
| Intel UHD grafička kartica | Deljena sistemska memorija | Intel Core i3 procesor 11. generacije |
| Intel Iris Xe grafička kartica | Deljena sistemska memorija | Procesor Intel Core i5/i7 11. generacije |

GPU – Neintegrisana

U tabeli u nastavku navedene su specifikacije integrisane grafičke procesorske jedinice (GPU) koju podržava Inspiron 24-5400.

Tabela 20. GPU – Neintegrisana

| Kontroler | Veličina memorije | Tip memorije |
|-----------------------|-------------------|--------------|
| NVIDIA GeForce MX 330 | 2 GB | GDDR5 |

Okruženje za rad i skladištenje

U ovoj tabeli navedene su specifikacije rada i skladištenja za Inspiron 24-5400.

Nivo zagađenosti vazduha: G1 kao što je definisano prema ISA-S71.04-1985

Tabela 21. Okruženje računara

| Opis | Operativno | Skladištenje |
|----------------------------------|--------------------------------------|------------------------------------|
| Opseg temperature | Od 5 °C do 35 °C (od 32 °F do 95 °F) | –40 °C do 65 °C (–40 °F do 149 °F) |
| Relativna vlažnost (maksimalna): | Od 20% do 80% (bez kondenzacije) | od 5% do 95% (bez kondenzacije) |
| Vibracije (maksimalne)* | 0,26 GRMS | 1,37 GRMS |
| Šok (maksimalni) | 40 G† | 105 G‡ |
| Opseg nadmorske visine | 3048 | 10.668 |

* Izmereno korišćenjem nasumičnog spektra vibracija koji simulira okruženje korisnika.



† Izmereno korišćenjem polusinusnog impulsa od 2 ms kada se čvrsti disk koristi.

Dobijanje pomoći i kontaktiranje kompanije Dell Technologies

Resursi za samostalnu pomoć


Možete dobiti informacije i pomoć o proizvodima i uslugama kompanije Dell Technologies korišćenjem ovih resursa za samostalnu pomoć:


Tabela 22. Resursi za samostalnu pomoć

| Resursi za samostalnu pomoć | Lokacija resursa |
|--|---|
| Informacije o proizvodima i uslugama kompanije Dell Technologies | Dell sajt |
| Aplikacija My Dell |  |
| Saveti |  |
| Kontaktirajte podršku | U Windows pretragu unesite <code>Contact Support</code> i pritisnite Enter. |
| Pomoć na mreži za operativni sistem | Sajt podrške za Windows |
| Pristupajte vrhunskim rešenjima, dijagnostici, upravljačkim programima i preuzimanjima i saznajte više o računaru pomoću video snimaka, priručnika i dokumenata. | Vaš računar kompanije Dell Technologies se jedinstveno identifikuje servisnom oznakom ili kodom za brzi servis. Da biste pregledali relevantne resurse podrške za svoj računar kompanije Dell Technologies, unesite servisnu oznaku ili kôd za brzi servis na sajtu Dell podrške . Za više informacija o tome kako pronaći servisnu oznaku za računar, pogledajte Uputstva o tome kako pronaći servisnu oznaku ili serijski broj . |
| Članci baze znanja kompanije Dell Technologies | <ol style="list-style-type: none"> 1. Idite na sajt Dell podrške. 2. Na traci menija na vrhu stranice za podršku, izaberite Support > Support Library. 3. U polju za pretragu na stranici Support Library otkucajte ključnu reč, temu ili broj modela, a zatim dodirnite ikonu za pretragu ili kliknite na nju da biste videli povezane članke. |

Kontaktiranje sa kompanijom Dell Technologies

Da biste kompaniju Dell Technologies kontaktirali u vezi sa prodajom, tehničkom podrškom ili korisničkim servisom, posetite odeljak [Obratite se podršci na sajtu Dell podrške](#).

 **NAPOMENA:** Dostupnost usluga može da varira u zavisnosti od zemlje ili regiona i proizvoda.

 **NAPOMENA:** Ako nemate aktivnu Internet vezu, kontakt podatke možete pronaći na vašoj fakturi, ambalaži, računu ili katalogu proizvoda kompanije Dell Technologies.