

Inspiron 22

Typový rad 3000

Nastavenie a technické údaje

Model počítača: Inspiron 22-3265
Regulačný model: W17B
Regulačný typ: W17B001



Poznámky, upozornenia a výstrahy



POZNÁMKA: POZNÁMKA uvádza dôležité informácie, ktoré umožňujú lepšie využitie počítača.



VAROVANIE: UPOZORNENIE označuje možné poškodenie hardvéru alebo stratu údajov a uvádza, ako sa vyhnúť problému.



VÝSTRAHA: VÝSTRAHA označuje možné poškodenie majetku, osobné zranenie alebo smrť.

© 2016 Dell Inc. Všetky práva vyhradené. Tento produkt je chránený zákonmi USA a ďalšími medzinárodnými zákonmi o autorských právach a duševnom vlastníctve. Dell a logo Dell sú ochrannými známkami spoločnosti Dell Inc. v Spojených štátoch a/alebo ďalších jurisdikciách. Všetky ostatné tu uvedené značky a názvy môžu byť ochranné známky ich príslušných spoločností.

2016-04

Rev. A00

Obsah

Nastavenie počítača.....	4
Pohľady.....	8
Predná strana.....	8
Vľavo.....	9
Vpravo.....	10
Zadná strana.....	11
Technické údaje.....	12
Rozmery a hmotnosť.....	12
Informácie o systéme.....	12
Pamäť.....	13
Porty a konektory.....	13
Komunikačné rozhrania.....	13
Video.....	14
Audio.....	14
Skladovanie.....	14
Čítačka pamäťových kariet.....	14
Displej.....	15
Fotoaparát.....	15
Podstavec.....	15
Napájací adaptér.....	16
Prostredie počítača.....	16
Získavanie pomoci a kontaktovanie spoločnosti Dell.....	17
Zdroje svojpomoci.....	17
Kontaktovanie spoločnosti Dell.....	18

Nastavenie počítača

- 1 Pripravte stojan.

Stĺpik



Stojan



- 2 Nastavte klávesnicu a myš.
Prečítajte si dokumentáciu dodávanú spolu s klávesnicou a myšou.

- 3 Zapojte napájací adaptér a stlačte spínač napájania.



4 Dokončíte inštaláciu operačného systému.

Pre Windows:

a) Zapnite aktualizácie Dell.

The screenshot shows the 'Dell Updates' window. At the top, it says 'Dell Updates' and 'To keep your system up-to-date and allow Dell to provide streamlined support, check both boxes below.' There is an 'Email address:' field with a text input box. Below that, there are two checkboxes: the first is checked and labeled 'System Updates: Notify me when updates are available for my Dell software (Recommended)', and the second is unchecked and labeled 'Streamlined Support: Send this PC's service tag (serial number) to Dell to enhance your support experience (Recommended)'. At the bottom left is the 'Dell Software License Agreement' with a small icon, and at the bottom right are 'Back' and 'Next' buttons.

b) Pripojte sa na vašu sieť.

The screenshot shows the 'Let's get connected' window. It says 'Let's get connected' and 'Pick a network and get online to finish setting up your PC.' Under 'Connections', there are three options: 'Ethernet' with a 'Connect' button, 'Wi-Fi' with a signal strength indicator, and 'Mobile network' with a signal strength indicator. At the bottom left is the 'Dell' logo, and at the bottom right is a 'Next' button.

c) Prihláste sa k svojmu kontu Microsoft alebo vytvorte lokálne konto.

The screenshot shows the 'Get more when you sign in' window. It has two main sections: 'Sign in with your Microsoft account' and 'Or create a new account'. The first section has a text input for 'Email address' (containing 'someone@example.com') and a text input for 'Password', with a 'Sign in' button below. The second section says 'Use your favorite email address or phone number, or make a new email address.' and has a 'Sign up' button. At the bottom left, there is a link for 'I forgot my password'. Below that is the heading 'Here's why' followed by a paragraph: 'To download new apps and games, you need to sign in. Your Microsoft account helps us make your experience just right for you, and helps you restore your info if anything happens to this PC.' There is also a 'Privacy statement' link. At the bottom left is the 'Dell' logo.

Pre Ubuntu:

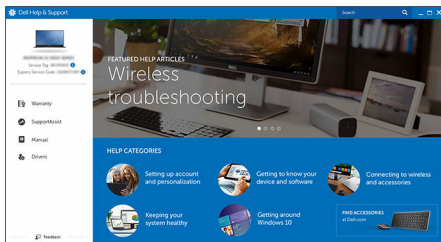
Pri dokončení nastavovania postupujte podľa pokynov na obrazovke.

- 5 Objavte zdroje od spoločnosti Dell na pracovnej ploche.



Zaregistrujte svoj počítač

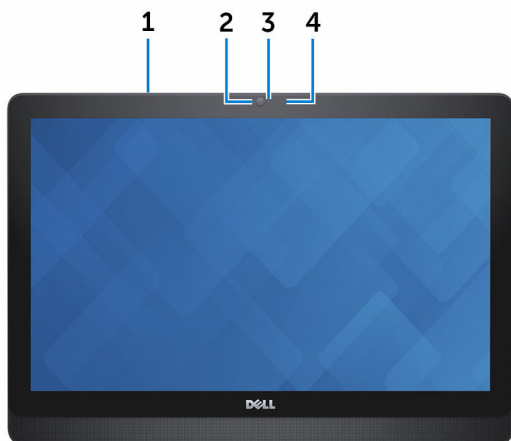
Pomoc a technická podpora Dell



SupportAssist – Kontrola a aktualizácia vášho počítača


Pohľady

Predná strana



- 1 Mikrofón (len pre modely s dotykovou obrazovkou)**
Poskytuje vysokokvalitný digitálny zvukový vstup pre záznam zvuku, hlasové hovory a podobne.
- 2 Fotoaparát**
Umožňuje videokonverzácie, vyhotovenie fotografií a záznamov videí.
- 3 Kontrolka stavu kamery**
Zapne sa pri používaní kamery.
- 4 Mikrofón (len pre modely bez dotykovej obrazovky)**
Poskytuje vysokokvalitný digitálny zvukový vstup pre záznam zvuku, hlasové hovory a podobne.

Vlavo



- 1 **Čítačka pamäťových kariet**
Umožňuje zapisovanie a čítanie pamäťových kariet.
- 2 **porty USB 3.0 (2)**
Slúži na pripojenie periférnych zariadení ako sú úložné zariadenia, tlačiarne a podobne. Poskytuje rýchlosti prenosu dát až do 5 Gb/s.
- 3 **Port náhlavnej súpravy**
Umožňuje pripojenie slúchadiel, mikrofónu alebo náhlavnej súpravy (slúchadlá kombinované s mikrofónom).

Vpravo



1 Optická jednotka (voliteľná)

Umožňuje zapisovanie a čítanie CD a DVD diskov.

2 Tlačidlá zvýšenia jas (2)

Stlačením možno zvýšiť alebo znížiť jas obrazovky.

3 Tlačidlo zap./vyp. obrazovky

Stlačením a podržaním vypnete obrazovku. Opätovným stlačením obrazovku zapnete.

4 Tlačidlo napájania

Slúži na zapnutie alebo zmenu stavu napájania vášho počítača.

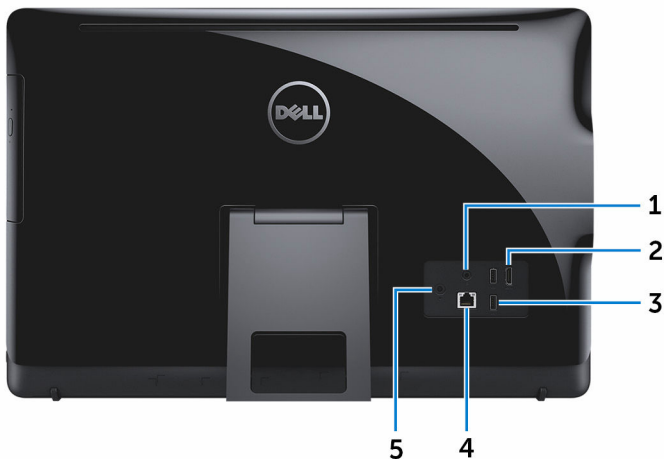
Stlačením sa počítač uvedie do režimu spánku, ak bol zapnutý.

Stlačením a podržaním na 4 sekundy sa vykoná vynútené vypnutie počítača.



POZNÁMKA: Správanie napájacieho tlačidla môžete nastaviť v možnostiach napájania. Ďalšie informácie si nájdite v časti *Ja a môj Dell* na stránke www.dell.com/support/manuals.

Zadná strana



1 Port audio výstupu

Slúži na pripojenie zvukových výstupných zariadení, akými sú reproduktory, zosilňovače a pod.

2 Port HDMI-out

Slúži na pripojenie televízora a ostatných zariadení s rozhraním HDMI. Poskytuje video aj audio výstup.

3 Porty USB 2.0 (2)

Slúži na pripojenie periférnych zariadení ako sú úložné zariadenia, tlačiarne a podobne. Poskytuje rýchlosti prenosu dát až do 480 Mb/s.

4 Sieťový port

Slúži na pripojenie kábla Ethernet (RJ45) zo smerovača alebo širokopásmového modemu kvôli prístupu k sieti alebo internetu.

Dve kontrolné svetlá vedľa konektora indikujú stav pripojenia a aktivitu siete.

5 Port napájacieho adaptéra

Slúži na pripojenie napájacieho adaptéra kvôli napájaniu vášho počítača.

Technické údaje

Rozmery a hmotnosť:

Výška

- Stojan – 349,55 mm (13,76 palca)
- Stĺpik – 402,54 mm (15,85 palca)

Šírka

526,20 mm (20,72 palca)

Hĺbka

So stojanom

So stĺpikom

Bez podstavca

Dotyková obrazovka

55,85 mm (2,20 palca)

205,60 mm (8,09 palca)

33,10 mm (1,30 palca)

Bezdotyková obrazovka

56,95 mm (2,24 palca)

205,60 mm (8,09 palca)

34,20 mm (1,35 palca)

Hmotnosť (maximálna)

Dotyková obrazovka

5,35 kg (11,78 lb)

7,17 kg (15,79 lb)

5,36 kg (11,80 lb)

Bezdotyková obrazovka

4,90 kg (10,79 lb)

6,25 kg (13,77 lb)

4,43 kg (9,75 lb)



POZNÁMKA: Hmotnosť vášho laptopu závisí aj od objednanej konfigurácie a odlišností počas výroby.

Informácie o systéme

Model počítača

Inspiron 22-3265

Procesor

- AMD A8-7410
- AMD A6-7310
- AMD E2-7110

Systémová čipová sada

Integrovaná v procesore

Pamäť

Zásuvky	Dve zásuvky SODIMM
Typ	DDR3L
Rýchlosť	Až do 1 600 MHz
Podporované konfigurácie	2 GB, 4 GB, 6 GB, 8 GB, 10 GB, 12 GB a 16 GB

Porty a konektory

Externé:

Sieť	Jeden port RJ45
USB	<ul style="list-style-type: none">• Dva porty USB 2.0• Dva porty USB 3.0
Audio/Video	<ul style="list-style-type: none">• Jeden port HDMI-out• Jeden port zvukového výstupu• Jeden port pre náhlavnú súpravu

Interné:

Karta M.2	Jedna zásuvka M.2 pre kombináciu WLAN a Bluetooth
-----------	---

Komunikačné rozhrania

Ethernet	Radič Ethernet 10/100/1000 Mb/s integrovaný na systémovej doske
Wireless (Bezdrôtové pripojenie)	<ul style="list-style-type: none">• Wi-Fi 802.11ac• Wi-Fi 802.11b/g/n• Bluetooth 4.0

Video

	Integrované	Diskrétny
Radič	Integrovaná v procesore	AMD Radeon R5 A330
Pamäť	Systémom zdieľaná pamäť	2 GB DDR3L

Audio

Radič	Realtek ALC3661 s Waves MaxxAudio Pro
Reproduktory	Dva
Výstup reproduktora	<ul style="list-style-type: none">• Priemerná hodnota – 3 W• Špička – 3,5 W
Mikrofón	Jeden integrovaný digitálny mikrofón
Ovládanie hlasitosti	Programové ponuky

Skladovanie

Rozhranie	<ul style="list-style-type: none">• SATA 3 Gb/s pre optickú jednotku• SATA 6 Gb/s pre pevný disk
Pevný disk	Jedna 2,5" jednotka
Optická jednotka	Jedna DVD+/-RW 9,5 mm jednotka (voliteľná)

Čítačka pamäťových kariet

Typ	Jedna zásuvka 4-v-1
Podporované karty	<ul style="list-style-type: none">• karta SD• MultiMediaCard (MMC)• Karta SD Extended Capacity (SDXC)• Karta SD High Capacity (SDXC)

Displej

Typ	<ul style="list-style-type: none">• 21,5" FHD+ dotykový• 21,5" FHD+ bez dotykového ovládania
Rozlíšenie (maximálne)	1920 x 1080
Rozstup pixlov	0,2479 mm x 0,2479 mm
Výška	292,2 mm (11,50 palca)
Šírka	497,6 mm (19,60 palca)
Uhlopriečka	546,1 mm (21,5 palca)
Obnovovacia frekvencia	60 Hz
Ovládacie prvky	Jas možno ovládať prostredníctvom tlačidla na zvýšenie/zníženie jasú obrazovky.

Fotoaparát

Rozlíšenie	<ul style="list-style-type: none">• Fotografia: 0,92 megapixlov• Video: 1280 x 720 (HD) pri 30 fps (maximálne)
Diagonálny pozorovací uhol	74 stupňov

Podstavec

	Stojan	Stípič
Výška	175 mm (6,89 palca)	228,5 mm (9,0 palca)
Šírka	120 mm (4,72 palca)	225,6 mm (8,88 palca)
Hĺbka	22,76 mm (0,90 palca)	205,6 mm (8,09 palca)
Hmotnosť	0,63 kg (1,39 lb)	1,81 kg (3,99 lb)

Napájací adaptér

Typ	65 W	90W
Vstupné napätie	100 V~ až 240 V~	
Vstupná frekvencia	50 Hz až 60 Hz	
Vstupný prúd (maximálny)	1,70A	2,50A
Výstupný prúd (trvalý)	3,34A	4,62A
Menovité výstupné napätie	19,50 V=	
Teplotný rozsah: V prevádzke	0 °C až 40 °C (32 °F až 104 °F)	
Teplotný rozsah: Skladovanie	-40 °C až 70 °C (-40 °F až 158 °F)	

Prostredie počítača

Hladina vzduchom prenášaných kontaminantov: G1 v súlade s definíciou v norme ISA-S71.04-1985

	V prevádzke	Skladovanie
Teplotný rozsah	0 °C až 35 °C (32 °F až 95 °F)	-40 °C až 65 °C (-40 °F až 149 °F)
Relatívna vlhkosť (maximálna)	10% až 90% (nekondenzujúca)	0 % až 95 % (nekondenzujúca)
Vibrácie (maximum)*	0,66 GRMS	1,30 GRMS
Náraz (maximálny)	110 G [†]	160 G [‡]
Nadmorská výška (maximálna)	-15,2 m až 3048 m (-50 až 10 000 stôp)	-15,2 m až 10 668 m (-50 stôp až 35 000 stôp)

* Merané pri použití náhodného vibračného spektra, ktoré simuluje prostredie používateľa.

† Merané počas používania pevného disku s polovičným sinusovým impulzom s trvaním 2 ms.

‡ Merané s polovičným sinusovým impulzom s trvaním 2 ms, keď je hlava pevného disku v zaparkovanej polohe.

Získavanie pomoci a kontaktovanie spoločnosti Dell

Zdroje svojpomoci

Ďalšie informácie a pomoc k výrobkom a službám Dell môžete získať z týchto zdrojov svojpomoci:

Informácie o výrobkoch a službách Dell www.dell.com

Aplikácia Pomoc a technická podpora Dell



Aplikácia Začíname



Získavanie pomoci v systéme Windows 10

Do funkcie vyhľadávania systému Windows zadajte **Pomoc a technická podpora** a stlačte kláves **Enter**.

Online pomocník pre operačný systém

www.dell.com/support/windows
www.dell.com/support/linux

Informácie o odstraňovaní problémov, príručky používateľa, inštalčné pokyny, technické údaje výrobkov, blogy pre technickú pomoc, ovládače, aktualizácie softvéru a podobné



www.dell.com/support

Zistite viac o svojom operačnom systéme, nastavovaní a používaní svojho počítača, zálohovaní údajov, diagnostike a podobne.

Pozri *Ja a môj Dell* na stránke www.dell.com/support/manuals.

Kontaktovanie spoločnosti Dell

Kontakt na spoločnosť Dell v súvislosti s predajom, technickou podporou alebo službami zákazníkom nájdete na adrese www.dell.com/contactdell.

-  **POZNÁMKA:** Dostupnosť sa však odlišuje v závislosti od danej krajiny a produktu, a niektoré služby nemusia byť vo vašej krajine dostupné.
-  **POZNÁMKA:** Ak nemáte aktívne pripojenie na internet, kontaktné informácie nájdete vo faktúre, dodacom liste, účtenke alebo v produktovom katalógu spoločnosti Dell.