

# Inspiron 22


## السلسلة Series 3000


### الإعدادات والمواصفات




طراز الكمبيوتر: Inspiron 22-3265  
النموذج الرقمي: W17B  
البيع الرقمي: W17B001

# الملاحظات والتنبيهات والتحذيرات

 ملاحظة: تشير كلمة "ملاحظة" إلى المعلومات المهمة التي تساعدك على تحقيق أقصى استفادة من الكمبيوتر.

 تنبيه: تشير كلمة "تنبيه" إما إلى احتمال حدوث تلف بالأجهزة أو فقدان للبيانات، كما تملك بكيفية تجنب المشكلة.

 تحذير: تشير كلمة "تحذير" إلى احتمال حدوث ضرر بالملكات أو التعرض لإصابة جسدية أو الوفاة.

حقوق الطبع والنشر © لعام 2016 محفوظة لشركة Dell Inc. جميع الحقوق محفوظة. هذا المنتج محمي بموجب حقوق الطبع والنشر وحقوق الملكية الفكرية الأمريكية والبولية. Dell وشعار Dell هما علامتان تجاريتان لشركة Dell Inc. في الولايات المتحدة و/أو نطاقات الاختصاص الأخرى. وكل العلامات والأسماء التجارية الأخرى الواردة هنا قد تكون علامات تجارية تخص الشركات ذات الصلة المألوفة لها.

2016-04

مراجعة A00

# جدول المحتويات

4 ..... إعداد جهاز الكمبيوتر الخاص بك

8 ..... المناظر

8 ..... الناحية الأمامية

9 ..... الأيسر

10 ..... الأيمن

11 ..... الناحية الخلفية

12 ..... المواصفات

12 ..... الأبعاد والوزن

12 ..... معلومات النظام

12 ..... الذاكرة

13 ..... المنافذ والموصلات

13 ..... الاتصالات

13 ..... الفيديو

14 ..... الصوت

14 ..... التخزين

14 ..... قارئ بطاقة الوسائط

14 ..... الشاشة

15 ..... الكاميرا

15 ..... الحامل

15 ..... محامٍ التيار

16 ..... بيئة جهاز الكمبيوتر

17 ..... الحصول على المساعدة والاتصال بشركة Dell

17 ..... موارد المساعدة الناتية

17 ..... الاتصال بشركة Dell

# إعداد جهاز الكمبيوتر الخاص بك

1 قم بإعداد الحامل.

الحامل المتصل بقاعدة



حامل الإسناد



2 قم بإعداد لوحة المفاتيح والموس.

انظر الوثائق التي تم شتمها مع لوحة المفاتيح والموس.

3 ثم بتوصيل محاق التيار والضغط على زر التيار.



إنهاء إعداد نظام التشغيل.

## بالنسبة لنظام Windows:

(a) قم بتكثين تحديثات Dell.

**Dell Updates**

To keep your system up-to-date and allow Dell to provide streamlined support, check both boxes below.

Email address:

System Updates Notify me when updates are available for my Dell software (Recommended)

Streamlined Support Send the PC's Service Tag (serial number) to Dell to enhance your support experience (Recommended)

Dell Online Consent Agreement

[Back](#) [Next](#)

(b) اتصل بالشبكة الخاصة بك.

**Let's get connected**

Put a network and go online to finish setting up your PC.

**Connections**

Network  
Connected

**Wi-Fi**

WIFI1

WIFI2

WIFI3

[Next](#)

(c) قم بتسجيل الدخول إلى حساب Microsoft الخاص بك أو قم بإنشاء حساب محلي.

**Get more when you sign in**

**Sign in with your Microsoft account**

[Forgot my password](#) [Sign in](#)

**Or create a new account**

Use your favorite email address or phone number, or make a new email address.

[Sign up](#)

**Here's why**

To download new apps and games, you need to sign in. Your Microsoft account helps us make your experience just right for you, and helps you restore your info if anything happens to this PC.

[Privacy statement](#)

## بالنسبة لنظام التشغيل Ubuntu:

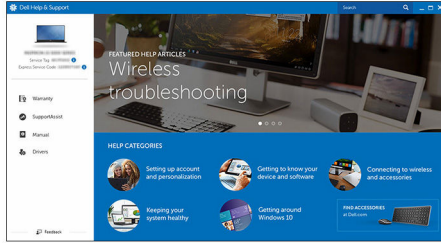
اتبع الإرشادات التي تظهر على الشاشة لإنهاء عملية الإعداد.

5 قَم باسكشاف موارد Dell على شاشة سطح المكتب الخاصة بك.



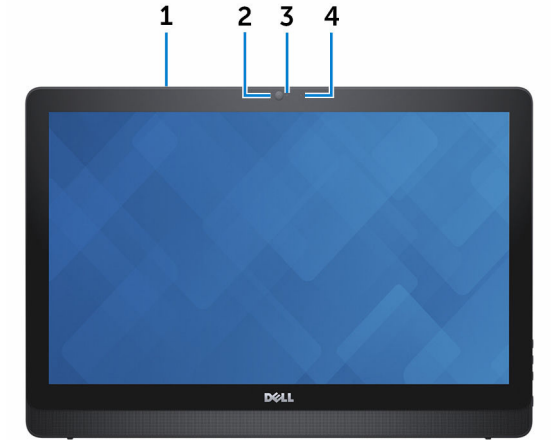
قَم بتسجيل جهاز الكمبيوتر الخاص بك

Dell Help & Support




SupportAssist — فحص وتحديث جهاز الكمبيوتر الخاص بك





- 1 **الميكروفون (لتراز شاشة اللمس فقط)**  
يوفر دخلاً للصوت رقمي وعالي الجودة لتسجيل الصوت والمكالمات الصوتية وما إلى ذلك.
- 2 **الكاميرا**  
يسمح لك بإجراء الدردشة المرئية، والتقاط الصور، وتسجيل مقاطع الفيديو.
- 3 **ضوء حالة الكاميرا**  
يضيء أثناء استخدام الكاميرا.
- 4 **الميكروفون (لتراز الشاشة العادية فقط)**  
يوفر دخلاً للصوت رقمي وعالي الجودة لتسجيل الصوت والمكالمات الصوتية وما إلى ذلك.



1 **قارئ بطاقة الوسائط**

يقرأ من بطاقات الوسائط ويكتب إليها.

2 **منافذ USB 3.0 (2)**

يوصل الأجهزة الطرفية مثل أجهزة التخزين والطابعات، وما إلى ذلك. يوفر سرعات نقل بيانات تصل إلى 5 جيجابايت/ثانية.

3 **منفذ سماعة الرأس**

يوصل سماعة رأس، أو ميكروفون، أو سماعة رأس (منفذ ممتد الوظائف لسماعة الرأس والميكروفون).



1 **محرك الأقراص الضوئية (اختياري)**

القراءة من الأقراص المضغوطة وأقراص DVD والكتابة إليها.

2 **أزرار زيادة السطوع (2)**

اضغط لزيادة سطوع الشاشة أو لتقليله.

3 **زر إيقاف تشغيل/تشغيل الشاشة**

اضغط مع الاستمرار لإيقاف تشغيل الشاشة؛ اضغط مرة أخرى لتشغيل الشاشة.

4 **زر التشغيل**

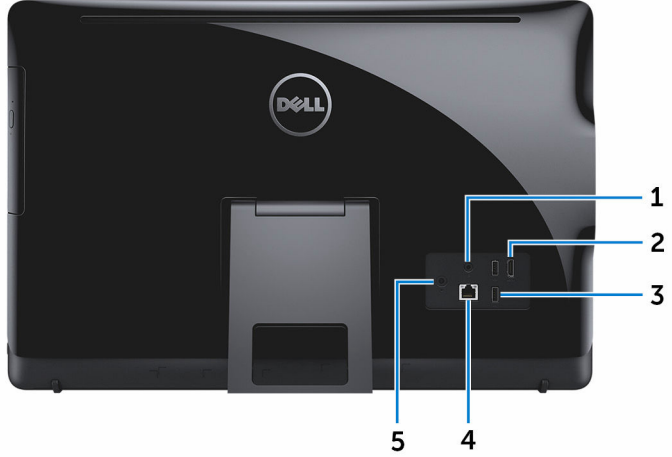
تشغيل جهاز الكمبيوتر الخاص بك أو تغيير حالة التيار لجهاز الكمبيوتر الخاص بك.

اضغط لوضع جهاز الكمبيوتر في حالة السكون إذا كان قيد التشغيل.

اضغط مع الاستمرار لمدة 4 ثوانٍ لفرض إيقاف تشغيل جهاز الكمبيوتر.

ملاحظة: يمكنك تخصيص سلوك زر التيار في خيارات الطاقة. لمزيد من المعلومات، انظر آنا وجهاز Dell الخاص بي على الموقع [www.dell.com/support/manuals](http://www.dell.com/support/manuals)

## الناحية الخلفية



### 1 منفذ خرج الصوت

قم بتوصيل أجهزة خرج الصوت مثل مكبرات الصوت والمضخات وما إلى ذلك.

### 2 منفذ HDMI-out

قم بتوصيل جهاز التلفاز أو أجهزة أخرى بها ميزة HDMI-in مُمكنة. إنها توفر خرجًا للصوت والفيديو.

### 3 منافذ USB 2.0 (2)

يوصل الأجهزة الطرفية مثل أجهزة التخزين والطابعات وما إلى ذلك. يوفر سرعات نقل بيانات تصل إلى 480 ميجابت/ثانية.

### 4 منفذ الشبكة

قم بتوصيل كابل إيثرنت (RJ45) من موجه (راوتر) أو مودم شبكة نطاق عريض للوصول إلى الشبكة أو الإنترنت.

يشير الضوئان بجوار الموصل إلى حالة التوصيل ونشاط الشبكة.

### 5 منفذ محامئ التيار

قم بتوصيل محامئ التيار بجهاز الكمبيوتر الخاص بك.

# المواصفات

## الأبعاد والوزن

الارتفاع	• حامل الإسناد - 349.55 م (13.76 بوصة)
	• الحامل المتصل بقاعدة - 402.54 م (15.85 بوصة)
العرض	526.20 م (20.72 بوصة)
العقب	مع حامل الإسناد
شاشة اللمس	55.85 م (2.20 بوصة)
شاشة عادية	56.95 م (2.24 بوصة)
الوزن (الحد الأقصى)	بنون حامل
شاشة اللمس	205.60 م (8.09 بوصة)
شاشة عادية	205.60 م (8.09 بوصة)
	33.10 م (1.30 بوصة)
	34.20 م (1.35 بوصة)
شاشة اللمس	5.35 كجم (11.78 رطل)
شاشة عادية	4.90 كجم (10.79 رطل)
	7.17 كجم (15.79 رطل)
	5.36 كجم (11.80 رطل)
	6.25 كجم (13.77 رطل)
	4.43 كجم (9.75 رطل)

ملاحظة: قد يختلف وزن جهاز الكمبيوتر المحمول حسب التهيئة المطلوبة والتنوع في عملية التصنيع.



## معلومات النظام

Inspiron 22-3265

طرز جهاز الكمبيوتر

• AMD A8-7410

المعالج

• AMD A6-7310

• AMD E2-7110

مدمجة في المعالج

مجموعة الشرائح في النظام

## الذاكرة

فتحتنا SODIMM

الفتحات

DDR3L

النوع

تصل إلى 1600 ميجاهرتز

السرعة

## المنافذ والموصلات

خارجية:	
الشبكة	منفذ RJ45 واحد
USB	<ul style="list-style-type: none"> <li>• منفذان USB 2.0</li> <li>• منفذان USB 3.0</li> </ul>
الصوت/الفيديو	<ul style="list-style-type: none"> <li>• منفذ HDMI-out واحد</li> <li>• منفذ خط خروج الصوت واحد</li> <li>• منفذ سماعة رأس</li> </ul>
داخلية:	
بطاقة M.2	فتحة M.2 واحدة لشبكة Bluetooth, WLAN متعدد الوظائف

## الاتصالات

وحدة تحكم إيثرنت بسرعة 1000/100/10 ميجابت/ثانية مدمجة في لوحة النظام

الإيثرنت

- Wi-Fi 802.11ac
- Wi-Fi 802.11b/g/n
- Bluetooth 4.0

الاتصال اللاسلكي

## الفيديو

متصلة	مدمجة	
AMD Radeon R5 A330	مدمجة في المعالج	وحدة التحكم
2 جيجابايت DDR3L	ذاكرة النظام المشتركة	الذاكرة

## الصوت

Realtek ALC3661 Waves MaxxAudio Pro

وحدة التحكم

اثنان

مكبرات الصوت

قدرة خرج مكبرات الصوت

- المتوسط - 3 وات
- الذروة - 3.5 وات

ميكروفون رقمي واحد مدمج

الميكروفون

قوائم البرامج

عناصر التحكم في الصوت

## التخزين

الواجهة

- 3 SATA 3 جيجابايت/ثانية محرك الأقراص الضوئية
- 6 SATA 6 جيجابايت/ثانية محرك الأقراص الثابتة

محرك الأقراص ثابتة مقاس 2.5 بوصة

محرك الأقراص الثابتة

محرك أقراص DVD+/-RW 9.5 م (اختياري)

محرك الأقراص الضوئية

## قارئ بطاقة الوسائط

النوع

فتحة واحدة من نوع 4 في 1

البطاقات المدعومة

- بطاقة SD
- (MultiMediaCard (MMC
- بطاقة SD للسعة الممتدة (SDXC)
- بطاقة SD عالية السعة (SDHC)

## الشاشة

النوع

- شاشة تعمل باللمس قياس 21.5 بوصة بمعيار جودة FHD (كاملاً الوضوح)
- شاشة عادية قياس 21.5 بوصة بمعيار جودة FHD (كاملاً الوضوح)

1080 x 1920

الدقة (أقصى حد)

المسافة بين وحدات البكسل	0.2479 م x 0.2479 م
الارتفاع	292.2 م (11.50 بوصة)
العرض	497.6 م (19.60 بوصة)
الخط النظري	546.1 م (21.5 بوصة)
معدل التحديث	60 هرتز
عناصر التحكم	يمكن التحكم في السطوح عبر زر زيادة/تقليل سطوح الشاشة

## الكاميرا

- الصورة الثابتة: 0.92 ميجابكسل
- الفيديو: 720 x 1280 معيار جودة HD (عالية الوضوح) بسرعة 30 إطارًا/ثانية (الحد الأقصى)

74 درجة

زاوية العرض القطرية

## الحامل

حامل متصل بقاعدة	حامل الإسناد	
228.5 م (9.0 بوصة)	175 م (6.89 بوصة)	الارتفاع
225.6 م (8.88 بوصة)	120 م (4.72 بوصة)	العرض
205.6 م (8.09 بوصة)	22.76 م (0.90 بوصة)	العمق
1.81 كجم (3.99 رطل)	0.63 كجم (1.39 رطل)	الوزن

## مخارج التيار

النوع	65 وات	90 وات
فولتية الإدخال	من 100 فولت تيار متردد إلى 240 فولت تيار متردد	
تردد الإدخال	من 50 هرتز إلى 60 هرتز	
تيار الإدخال (الحد الأقصى)	1.70 أمبير	2.50 أمبير
تيار الإخراج (مستمر)	3.34 أمبير	4.62 أمبير
جهد الإخراج المقدر	19.50 فولت تيار مستمر	
نطاق درجة الحرارة: التشغيل	من 0 إلى 40 درجة مئوية (من 32 إلى 104 درجة فهرنهايت)	

النوع	65 وات	90 وات
نطاق درجة الحرارة: التخزين	40- درجة مئوية إلى 70 درجة مئوية (-40 درجة فهرنهايت إلى 158 درجة فهرنهايت)	

## بيئة جهاز الكمبيوتر

مستوى المواد الملوثة المحمولة جواً: G1 كما يحدده معيار ISA-S71.04-1985

التخزين	عدد التشغيل	
من - 40 إلى 65 درجة مئوية (من - 40 إلى 149 درجة فهرنهايت)	0 ° مئوية إلى 35 ° مئوية (32 ° فهرنهايت)	معدل درجة الحرارة
من 0% إلى 95% (بلا تكاثف)	من 10% إلى 90% (بلا تكاثف)	الرطوبة النسبية (الحد الأقصى)
GRMS 1.30	GRMS 0.66	الاهتزاز (الحد الأقصى)*
G 160 (وحدة تسارع جاذبية) ‡	G 110 (وحدة تسارع جاذبية) †	الصدمات (الحد الأقصى)
من -15.2 م إلى 10,668 م (من - 50 قدم إلى 35,000 قدم)	من -15.2 م إلى 3048 م (من - 50 قدم إلى 10,000 قدم)	الارتفاع (الحد الأقصى)

\* تم القياس باستخدام طيف من الاهتزاز العشوائي والتي يحاكي بيئة المستخدم.

† تم القياس باستخدام نبضة نصف جيبية مقدارها 2 مللي ثانية عندما يكون محرك الأقراص الثابتة قيد الاستخدام.

‡ تم القياس باستخدام نبضة نصف جيبية مقدارها 2 مللي ثانية عندما يكون قرص محرك الأقراص الثابتة في وضع الانتظار.

# الحصول على المساعدة والاتصال بشركة Dell

## موارد المساعدة الذاتية

يمكنك الحصول على المعلومات والمساعدة بشأن منتجات Dell وخدماتها باستخدام مصادر المساعدة الذاتية هذه:

[www.dell.com](http://www.dell.com)

معلومات حول منتجات وخدمات Dell



تطبيق Dell Help & Support



تطبيق البدء

في بحث Windows، اكتب **المساعدة والدعم**، ثم اضغط على إدخال.

الوصول إلى المساعدة في Windows 10

[www.dell.com/support/windows](http://www.dell.com/support/windows)

المساعدة عبر الإنترنت لنظام التشغيل

[www.dell.com/support/linux](http://www.dell.com/support/linux)

[www.dell.com/support](http://www.dell.com/support)


معلومات استكشاف الأخطاء وإصلاحها، وأداة المستخدم، وتعليمات الإعداد، ومواصفات المنتج، ومدونات المساعدة الفنية، وبرامج التشغيل، وتحديثات البرامج، وما إلى ذلك

راجع أنا وهماز Dell الخاص بي في [www.dell.com/support/manuals](http://www.dell.com/support/manuals)

تعرف على نظام التشغيل لديك، وإعداد هماز الكمبيوتر الخاص بك واستخدامه، والنسخ الاحتياطي للبيانات، والتشخيصات، وما إلى ذلك.

## الاتصال بشركة Dell

للاتصال بشركة Dell، أو الدعم الفني، أو مشكلات خدمة العملاء، ارجع إلى [www.dell.com/contactdell](http://www.dell.com/contactdell)

**ملاحظة:** وتختلف حالة التوافر وفقاً للدولة والمنتج، وقد لا تتوفر بعض الخدمات في بلدك. 

**ملاحظة:** إذا لم يكن لديك اتصال نشط بالإنترنت، يمكنك العثور على معلومات الاتصال على فاتورة الشراء الخاصة بك أو إيصال الشحن أو الفاتورة أو كتالوج منتج Dell. 