




Οδηγός χρήστη λύσης σταθμού σύνδεσης Dell για Inspiron 15 7577

Μοντέλο σύμφωνα με τους κανονισμούς: P72F
Τύπος σύμφωνα με τους κανονισμούς: P72F001



Σημείωση, προσοχή και προειδοποίηση

-  **ΣΗΜΕΙΩΣΗ:** Η ΣΗΜΕΙΩΣΗ υποδεικνύει σημαντικές πληροφορίες που σας βοηθούν να χρησιμοποιείτε καλύτερα το προϊόν σας.
 -  **ΠΡΟΣΟΧΗ:** Η ΠΡΟΣΟΧΗ υποδεικνύει είτε ενδεχόμενη ζημιά στο υλισμικό είτε απώλεια δεδομένων και σας ενημερώνει για τον τρόπο με τον οποίο μπορείτε να αποφύγετε το πρόβλημα.
 -  **ΠΡΟΕΙΔΟΠΟΙΗΣΗ:** Η ΠΡΟΕΙΔΟΠΟΙΗΣΗ υποδεικνύει ότι υπάρχει το ενδεχόμενο να προκληθούν υλική ζημιά και απλός ή θανάσιμος τραυματισμός.
-

© 2017-2018 Dell Inc. ή οι θυγατρικές της. Με επιφύλαξη κάθε νόμιμου δικαιώματος. Οι ονομασίες Dell, EMC και άλλα συναφή εμπορικά σήματα είναι εμπορικά σήματα της Dell Inc. ή των θυγατρικών της. Όλα τα υπόλοιπα εμπορικά σήματα ενδέχεται να είναι εμπορικά σήματα των αντίστοιχων κατόχων τους.

2018 - 05


Αναθ. A02

Πίνακας περιεχομένων

Η θύρα Thunderbolt 3 Type-C δεν υποστηρίζει ορισμένα χαρακτηριστικά των συστημάτων σταθμού σύνδεσης.....	4
Χαρακτηριστικά λύσεων σταθμού σύνδεσης άλλων κατασκευαστών.....	6
Λήψη βοήθειας.....	7
Επικοινωνία με την Dell.....	7

Η θύρα Thunderbolt 3 Type-C δεν υποστηρίζει ορισμένα χαρακτηριστικά των συστημάτων σταθμού σύνδεσης

Το σύστημα Inspiron 15 7577 της σειράς Gaming δεν υποστηρίζει όλα τα χαρακτηριστικά των εξής λύσεων σταθμού σύνδεσης της Dell: σταθμός σύνδεσης Dell Thunderbolt TB16, σταθμός σύνδεσης Dell WD15 και σταθμός σύνδεσης καθολικής χρήσης Dell D6000. Επίσης, δεν υποστηρίζει ορισμένα χαρακτηριστικά λύσεων σταθμού σύνδεσης άλλων κατασκευαστών.

 **ΣΗΜΕΙΩΣΗ: Το Dell Power Manager (DPM V3.0) θα εμφανίσει ένα μήνυμα ειδοποίησης, για να σας ενημερώσει σχετικά με το συγκεκριμένο πρόβλημα.**

Πίνακας 1. Χαρακτηριστικά λύσεων σταθμού σύνδεσης Dell που δεν υποστηρίζονται

Χαρακτηριστικά	Περιγραφή
Παροχή ισχύος	Επιτρέπει στους σταθμούς σύνδεσης Dell (σταθμός σύνδεσης Dell Thunderbolt TB16 / σταθμός σύνδεσης Dell WD15 / σταθμός σύνδεσης καθολικής χρήσης Dell D6000) να παρέχουν ισχύ εισόδου μέσω της υποδοχής Type-C.
Κουμπί λειτουργίας/αφύπνισης στον σταθμό σύνδεσης	Δυνατότητα ενεργοποίησης φορητών υπολογιστών μέσω του κουμπιού του σταθμού σύνδεσης (σταθμός σύνδεσης Dell Thunderbolt TB16 και σταθμός σύνδεσης Dell WD15)
Απενεργοποίηση θυρών	Επιτρέπει στους υπεύθυνους τεχνολογίας πληροφορικής να απενεργοποιήσουν θύρες στον σταθμό σύνδεσης, προκειμένου να

Χαρακτηριστικά	Περιγραφή
Ειδοποιήσεις για μηνύματα σφάλματος και συμβάντα σταθμού σύνδεσης	<p>προστατεύσουν εμπιστευτικές πληροφορίες (σταθμός σύνδεσης Dell Thunderbolt TB16 και σταθμός σύνδεσης Dell WD15)</p> <p>Ειδοποιήσεις που ενημερώνουν τον χρήστη σε περίπτωση σύνδεσης ακατάλληλου μετασχηματιστή ή καλωδίου στον σταθμό σύνδεσης και του προτείνουν να χρησιμοποιήσει τον συνιστώμενο βοηθητικό εξοπλισμό. Ειδοποιήσεις σχετικά με τις ενημερώσεις υλικολογισμικού και την απενεργοποίηση θυρών. Για παράδειγμα, ειδοποιήσεις για τη λειτουργία Wake on LAN και τον εντοπισμό καλωδίου LAN (σταθμός σύνδεσης Dell Thunderbolt TB16 και σταθμός σύνδεσης Dell WD15)</p>
Αφύπνιση κατά τη σύνδεση σε σταθμό σύνδεσης	<p>Ο σταθμός σύνδεσης ενεργοποιεί αυτόματα το σύστημα (σταθμός σύνδεσης Dell Thunderbolt TB16 και σταθμός σύνδεσης Dell WD15)</p>
Ενημερώσεις υλικολογισμικού μέσω καλωδίου	<p>Δυνατότητα λήψης μελλοντικών βελτιώσεων ή επιδιορθώσεων από την Dell (σταθμός σύνδεσης Dell Thunderbolt TB16 και σταθμός σύνδεσης Dell WD15)</p>
Λυχνία LED καλωδίου	<p>Υποδεικνύει την κατάσταση σύνδεσης του σταθμού σύνδεσης (σταθμός σύνδεσης Dell Thunderbolt TB16 και σταθμός σύνδεσης Dell WD15)</p>
Αντικατάσταση διεύθυνσης MAC κατά τον χρόνο λειτουργίας	<p>Παρακάμπτει τη διεύθυνση MAC του σταθμού σύνδεσης, έτσι ώστε οι επαγγελματίες της τεχνολογίας πληροφορικής να μπορούν να αναγνωρίσουν τον χρήστη από τη διεύθυνση MAC του φορητού υπολογιστή/tablet και όχι από την κοινή διεύθυνση των σταθμών</p>


Χαρακτηριστικά	Περιγραφή
Ενημερώσεις υλικολογισμικού σταθμού σύνδεσης	σύνδεσης (σταθμός σύνδεσης Dell Thunderbolt TB16 και σταθμός σύνδεσης Dell WD15)
Εντοπισμός καλωδίου LAN	Δυνατότητα λήψης μελλοντικών βελτιώσεων ή επιδιορθώσεων από την Dell (σταθμός σύνδεσης Dell Thunderbolt TB16 και σταθμός σύνδεσης Dell WD15)
	Η λειτουργία WLAN/WWAN απενεργοποιείται αυτόματα, όταν συνδέεται καλώδιο LAN στον σταθμό σύνδεσης (σταθμός σύνδεσης Dell Thunderbolt TB16 και σταθμός σύνδεσης Dell WD15)

Χαρακτηριστικά λύσεων σταθμού σύνδεσης άλλων κατασκευαστών

- Το σύστημα Inspiron 15 7577 της σειράς Gaming υποστηρίζει το τυπικό πρωτόκολλο / τα τυπικά χαρακτηριστικά της τεχνολογίας Thunderbolt 3 σε σταθμούς σύνδεσης εξωτερικής κάρτας γραφικών. Επειδή, όμως, δεν έχει επιβεβαιωθεί η απόδοση πολλών σταθμών σύνδεσης Thunderbolt 3 eGfx άλλων κατασκευαστών, οι χρήστες μπορεί να αντιμετωπίσουν ορισμένα απρόσμενα προβλήματα συμβατότητας.

Λήψη βοήθειας

Επικοινωνία με την Dell

 **ΣΗΜΕΙΩΣΗ:** Αν δεν έχετε ενεργή σύνδεση στο Ίντερνετ, μπορείτε να βρείτε τις πληροφορίες επικοινωνίας στο τιμολόγιο αγοράς, στο δελτίο αποστολής, στον λογαριασμό ή στον κατάλογο προϊόντων της Dell.

Η Dell παρέχει αρκετές επιλογές για υποστήριξη και εξυπηρέτηση μέσω Ίντερνετ και τηλεφώνου. Η διαθεσιμότητα ποικίλλει ανά χώρα και προϊόν και ορισμένες υπηρεσίες ενδέχεται να μην είναι διαθέσιμες στην περιοχή σας. Για να επικοινωνήσετε με την Dell σχετικά με θέματα που αφορούν τα τμήματα πωλήσεων, τεχνικής υποστήριξης ή εξυπηρέτησης πελατών:

- 1 Επισκεφτείτε την ιστοσελίδα **Dell.com/support**.
- 2 Επιλέξτε την κατηγορία υποστήριξης που θέλετε.
- 3 Επαληθεύστε τη χώρα ή την περιοχή σας στην αναπτυσσόμενη λίστα **Choose A Country/Region (Επιλογή χώρας/περιοχής)** στο κάτω μέρος της σελίδας.
- 4 Επιλέξτε τον σύνδεσμο για την υπηρεσία ή την υποστήριξη που ενδείκνυται με βάση τις ανάγκες σας.