

# Inspiron 15 3000

## Podešavanje i specifikacije

Kompjuterski model: Inspiron 15-3565  
Model sa regulacijom: P63F  
Tip sa regulacijom: P63F003



# Napomene, mere opreza i upozorenja

---



**NAPOMENA:** NAPOMENA ukazuje na važne informacije koje će vam pomoći da iskoristite proizvod na bolji način.



**OPREZ:** OPREZ ukazuje na potencijalno oštećenje hardvera ili gubitak podataka i saopštava vam kako da izbegnete problem.



**UPOZORENJE:** UPOZORENJE ukazuje na potencijalno oštećenje imovine, telesne povrede i smrtni ishod.

---

**Autorska prava © 2017 Dell Inc. ili njegove podružnice. Sva prava zadržana.** Dell, EMC, i drugi žigovi su žigovi Dell Inc. ili njegovih podružnica. Drugi žigovi su vlasništvo njihovih vlasnika.

2017 - 03

Pregl. A01

# Sadržaj

<b>Podšavanje računara.....</b>	<b>5</b>
<b>Prikazi.....</b>	<b>8</b>
Prednja strana.....	8
Levo.....	8
Desno.....	9
Osnova.....	10
Ekran.....	11
Zadnja strana.....	12
<b>Specifikacije.....</b>	<b>13</b>
Dimenzije i težina.....	13
Informacije o sistemu.....	13
Memorija.....	13
Portovi i konektori.....	14
Komunikacija.....	14
Audio.....	15
Skladištenje.....	15
Čitač medijskih kartica.....	15
Tastatura.....	16
Kamera.....	16
Tabla osetljiva na dodir.....	16
Adapter za napajanje.....	17
Baterija.....	17
Ekran.....	18
Video.....	19
Okruženje računara.....	19

<b>Prečice na tastaturi.....</b>	<b>20</b>
<b>Dobijanje pomoći i kontaktiranje kompanije Dell.....</b>	<b>22</b>
Resursi za samostalnu pomoć.....	22
Kontaktiranje kompanije Dell.....	23

# Podešavanje računara

---

- 1 Povežite adapter za napajanje i pritisnite dugme za napajanje.

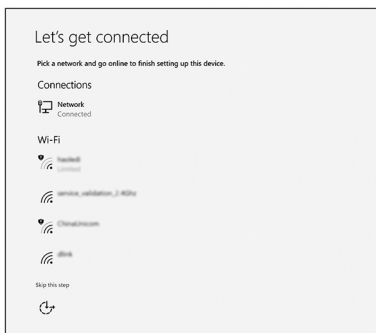


**Slika 1. Povežite adapter za napajanje i pritisnite dugme za napajanje**

2 Završite sa podešavanjem operativnog sistema.

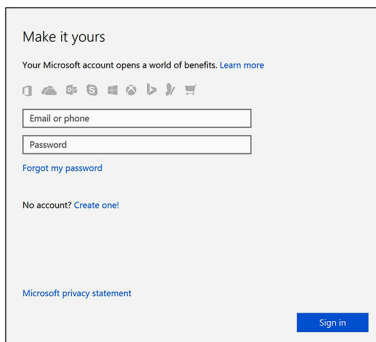
### Za Windows:

a) Povežite se na mrežu.



**Slika 2. Povezivanje na bežičnu mrežu**

b) Prijavite se na svoj Microsoft nalog ili kreirajte novi nalog.



**Slika 3. Prijavlivanje na vaš Microsoft nalog ili kreiranje novog naloga**

### Za Ubuntu:

Sledite uputstva na ekranu da biste dovršili podešavanje.

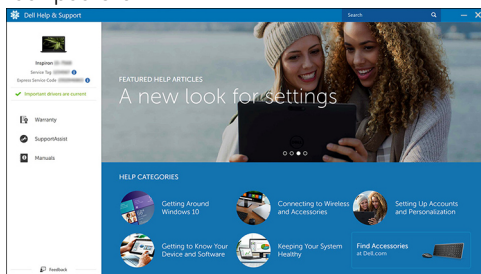
3 Pronađite Dell aplikacije u sistemu Windows.

**Tabela 1. Pronađite Dell aplikacije**



Registracija računara

Dell pomoć i podrška



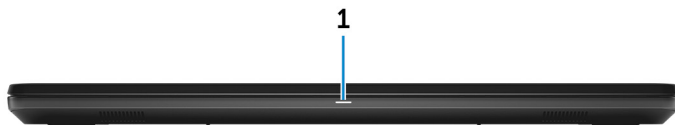
**Slika 4. Dell pomoć i podrška**



SupportAssist - Proverite i ažurirajte svoj računar

# Prikazi

## Prednja strana



### 1 Svetlo za status napajanja i baterije/svetlo za aktivnost čvrstog diska

Pokazuje status punjenja baterije ili aktivnosti čvrstog diska.

 **NAPOMENA:** Pritisnite taster Fn+H da biste menjali ovo svetlo između svetla za status napajanja i baterije i svetla za aktivnost čvrstog diska.

#### Svetlo za aktivnost čvrstog diska

Uključuje se kada računar čita podatke sa čvrstog diska ili upisuje podatke na njega.

#### Svetlo za status napajanja i baterije

Pokazuje status napajanja i punjenja baterije.

**Neprekidno belo** - Adapter za napajanje je povezan i baterija je napunjena više od 5%.

**Žuto svetlo** - Računar radi na baterijsko napajanje i kapacitet baterije je manji od 5%.

#### Off (Isključeno)

- Adapter za napajanje je povezan i baterija je potpuno napunjena.
- Računar radi na baterijsko napajanje i kapacitet baterije je veći od 5%.
- Računar je u stanju spavanja, hibernacije ili je isključen.

## Levo



### 1 **Port adaptera za napajanje**

Povezuje adapter za napajanje kako bi obezbedio napajanje računara i punjenje baterije.

### 2 **Mrežni port**

Povezuje Ethernet (RJ45) kabl od rutera ili modema za vezu širokog propusnog opsega za mrežu ili pristup internetu.

### 3 **HDMI port**

Povezuje TV ili drugi uređaj sa HDMI ulazom. Obezbeđuje video i audio izlaz.

### 4 **USB 3.0 portovi (2)**

Povezuje periferne uređaje kao što su uređaji za skladištenje i štampači. Obezbeđuje prenos podataka do brzine od 5 Gb/s.

## Desno



### 1 **Slot za SD karticu**

Čita za i upisuje na SD karticu.

### 2 **Port za slušalice**

Povezuje slušalice ili slušalice za mikrofonom (kombinacija slušalice i mikrofona).

### 3 **USB 2.0 port**

Povezuje periferne uređaje kao što su uređaji za skladištenje i štampači. Obezbeđuje prenos podataka do brzine od 480 Mb/s.

### 4 **Optička disk jedinica (opciono)**

Čita podatke sa CD i DVD diskova i upisuje podatke na njih.

### 5 **Slot za zaštitni kabl**

Povezuje bezbednosni kabl kako bi se sprečilo neovlašćeno pomeranje računara.

# Osnova



## 1 Oblast levog klika

Pritisnite za levi klik.

## 2 Tabla osetljiva na dodir

Pomerite prst preko table osetljive na dodir da biste pomerili pokazivač miša. Dodirnite za levi klik i dodirnite sa dva prsta za desni klik.

## 3 Oblast desnog klika

Pritisnite za desni klik.

## 4 Dugme za napajanje

Pritisnite da biste uključili računar ako je isključen, u stanju spavanja ili hibernacije.


Pritisnite da postavite računar u stanje spavanja ako je uključen.

Pritisnite i držite 4 sekunde da biste prisilno isključili računar.



**NAPOMENA: Možete da prilagodite ponašanje dugmeta za napajanje u opcijama napajanja. Za dodatne informacije pogledajte *Ja i moj Dell* na stranici [www.dell.com/support/manuals](http://www.dell.com/support/manuals).**

# Ekran



## 1 Kamera

Omogućava vam da vodite video razgovore, snimate fotografije i snimate video zapise.


## 2 Svetlo za status kamere

Uključuje se kada se kamera koristi.

## 3 Mikrofon

Obezbeđuje ulaz digitalnog zvuka za snimanje zvuka, glasovne pozive itd.

# Zadnja strana



## 1 **Baterija**

Obezbeđuje napajanje računara. To omogućava računaru da radi bez povezivanja na električnu utičnicu na određeno vreme.

## 2 **Nalepnica sa propisima (u ležištu za bateriju)**

Sadrži informacije o propisima u vezi sa vašim računarom.

## 3 **Nalepnica sa servisnom oznakom**

Servisna oznaka je jedinstveni alfanumerički identifikator koji omogućava tehničarima kompanije Dell da identifikuju hardverske komponente u vašem računaru i pristupe informacijama o garanciji.

## 4 **Reza za otpuštanje baterije**

Zaključajte/otključajte bateriju u ležištu za bateriju. Gurnite rezu u otključani položaj, kako biste otpustili bateriju.

# Specifikacije

---

## Dimenzije i težina

**Tabela 2. Dimenzije i težina**

Visina	23,65 mm (0,93 in)
Širina	380 mm (14,96 in)
Dubina	260,30 mm (10,25 in)
Težina (približno)	2,30 kg (5,07 lb)



**NAPOMENA: Težina računara može se razlikovati u zavisnosti od poručene konfiguracije i mogućnosti proizvodnje.**

## Informacije o sistemu

**Tabela 3. Informacije o sistemu**

Model računara	Inspiron 15-3565
Procesor	AMD E2/A6/A9 procesor
Skup čipova	Integrisan u procesor

## Memorija

**Tabela 4. Specifikacije memorije**

Slotovi	Dva SODIMM slota
Tip	DDR4
Brzina	1866 MHz
Podržane konfiguracije	
Po slotu za memorijski modul	2 GB, 4 GB i 8 GB

Ukupna memorija

4 GB, 6 GB, 8 GB, 12 GB i 16 GB

## Portovi i konektori

**Tabela 5. Portovi i konektori**

<b>Eksterni:</b>	
Mreža	Jedan RJ-45 port
USB	<ul style="list-style-type: none"><li>• Jedan USB 2.0 port</li><li>• Dva USB 3.0 porta</li></ul>
Audio/Video	<ul style="list-style-type: none"><li>• Jedan HDMI port</li><li>• Jedan port za slušalice (kombinovano slušalice i mikrofon)</li></ul>

**Tabela 6. Interni portovi i konektori**

<b>Interni:</b>	
M2 kartica	Jedan M.2 slot za Wi-Fi/Bluetooth

## Komunikacija

**Tabela 7. Specifikacije komunikacije**

Ethernet	10/100 Mb/s Ethernet kontroler integrisan na matičnoj ploči
Bežična mreža	<ul style="list-style-type: none"><li>• WiFi 802.11ac+Bluetooth 4.2</li><li>• WiFi 802.11ac+Bluetooth 4.1</li><li>• Wi-Fi 802.11b/g/n+Bluetooth 4.0</li><li>• Miracast</li></ul>



**NAPOMENA: Windows 10 podržava do Bluetooth 4.1.**

# Audio

**Tabela 8. Specifikacije audio funkcije**

Kontroler	ALC 3234 sa Waves MaxxAudio
Zvučnici	Dva
Izlaz za zvučnik	<ul style="list-style-type: none"><li>• Prosečna: 2 W</li><li>• Vršna: 2,5 W</li></ul>
Mikrofon	Skop jednog digitalnog mikrofona u kameri
Kontrole jačine zvuka	Tasteri prečica za kontrolu medija

# Skladištenje

**Tabela 9. Specifikacije skladišta**

Interfejs	<ul style="list-style-type: none"><li>• SATA 6 Gb/s za čvrsti disk</li><li>• SATA 1,5 Gb/s za optičku disk jedinicu</li></ul>
Čvrsti disk	Jedan disk od 2,5 inča
Optička disk jedinica (opcionarno)	Jedan DVD+/-RW disk od 9,5 mm

# Čitač medijskih kartica

**Tabela 10. Specifikacije čitača medijskih kartica**

Tip	Jedan slot za SD karticu
Podržane kartice	<ul style="list-style-type: none"><li>• Secure Digital (SD)</li><li>• Secure Digital High Capacity (SDHC)</li><li>• Secure Digital Extended Capacity (SDXC)</li></ul>

# Tastatura

**Tabela 11. Specifikacije tastature**

Tip

Standardna tastatura

Tasterske prečice

Neki tasteri na vašoj tastaturi na sebi imaju dva simbola. Ti tasteri se mogu koristiti za unos alternativnih znakova ili za obavljanje sekundarnih funkcija. Da biste uneli alternativni znak, pritisnite taster Shift i željeni taster. Da biste obavili sekundarne funkcije, pritisnite taster Fn i željeni taster.



**NAPOMENA: Možete da definišete primarno ponašanje funkcijskih tastera (F1–F12) promenom opcije Function Key Behavior (Ponašanje funkcijskih tastera) u programu za podešavanje BIOS-a.**

[Prečice na tastaturi](#)

# Kamera

**Tabela 12. Specifikacije kamere**

Rezolucija

- Fotografija: 0,9 megapiksela
- Video: 1280x720 (HD) pri 30 fps

Dijagonalni ugao prikaza

74,9 stepeni

# Tabla osetljiva na dodir

**Tabela 13. Tabla osetljiva na dodir**

Rezolucija

- Horizontalno: 2040

Dimenzije

- Vertikalno: 1240
- Širina: 105 mm (4,13 in)
- Visina: 65 mm (2,56 in)

## Adapter za napajanje

**Tabela 14. Specifikacije adaptera za napajanje**

	<b>45 W</b>	<b>65 W</b>
Ulazna struja (maksimalna)	1,30 A	1,70 A
Izlazna struja (neprekidna)	2,31 A	3,34 A
Ulazni napon	100 VAC–240 VAC	
Ulazna frekvencija	50 Hz–60 Hz	
Nazivni izlazni napon	19,50 VDC	
Opseg temperature	<ul style="list-style-type: none"><li>• Operativno: 0°C do 40°C (32°F do 104°F)</li><li>• Skladištenje: –40°C do 70°C (–40°F do 158°F)</li></ul>	

## Baterija

**Tabela 15. Specifikacije baterije**

Tip	“Pametna” litijum-jonska sa 4 ćelije (40 WHr)
Dimenzije	<ul style="list-style-type: none"><li>• Širina: 270 mm (10,63 in)</li><li>• Dubina: 37,5 mm (1,47 in)</li><li>• Visina: 20 mm (0,79 in)</li></ul>
Težina (maksimalna)	0,25 kg (0,55 lb)
Napon	14,8 VDC

Vreme rada	Razlikuje se u zavisnosti od radnih uslova i može se u značajnoj meri smanjiti u određenim uslovima intenzivne potrošnje.
Radni vek (približan)	300 ciklusa pražnjenja/punjenja
Opseg temperature	<ul style="list-style-type: none"> <li>Operativno: 0 °C do 35 °C (32 °F do 95 °F)</li> <li>Skladištenje: -40 °C do 65 °C (-40 °F do 149 °F)</li> </ul>
Dugmasta baterija	CR-2032

## Ekran

**Tabela 16. Specifikacije ekrana**

Tip	HD ekran neosetljiv na dodir od 15 inča	HD ekran osetljiv na dodir od 15 inča
Rezolucija (maksimalna)	1366 x 768	1366 x 768
Ugao prikaza (levo/desno/gore/dole)	40/40/10/30 stepeni	40/40/10/30 stepeni
Maksimalna veličina piksela	0,252 mm	0,252 mm
Dimenzije:		
Visina (bez okvira)	193,5 mm (7,62 in)	193,5 mm (7,62 in)
Širina (bez okvira)	344,2 mm (13,55 in)	344,2 mm (13,55 in)
Dijagonala (bez okvira)	394,86 mm (15,55 in)	394,86 mm (15,55 in)

# Video

**Tabela 17. Specifikacije video funkcije**

	<b>Integrirani</b>	<b>Diskretni</b>
Kontroler	3. generacija Graphics Core Next (GCN)	AMD R5 M430
Memorija	Deljena sistemska memorija	Do 2 GB DDR3

## Okruženje računara

**Nivo zagađenosti vazduha:** G1 kao što je definisano prema ISA-S71.04-1985

**Tabela 18. Okruženje računara**

	<b>Operativno</b>	<b>Skladištenje</b>
Opseg temperature	0 °C do 35 °C (32 °F do 95 °F)	-40 °C do 65 °C (-40 °F do 149 °F)
Relativna vlažnost (maksimalna):	10% do 90% (bez kondenzacije)	0% do 95% (bez kondenzacije)
Vibracije (maksimalne)*	0,66 GRMS	1,30 GRMS
Šok (maksimalni)	110 G <sup>†</sup>	160 G <sup>‡</sup>
Nadmorska visina (maksimalna)	-15,2 m do 3.048 m (-50 ft do 10.000 ft)	-15,2 m do 10.668 m (-50 ft do 35.000 ft)














\* Izmereno korišćenjem nasumičnog spektra vibracija koji simulira okruženje korisnika.

<sup>†</sup> Izmereno korišćenjem polusinusnog impulsa od 2 ms kada se čvrsti disk koristi.

<sup>‡</sup> Izmereno korišćenjem polusinusnog impulsa od 2 ms kada je glava čvrstog diska u parkiranoj položaju.

# Prečice na tastaturi

Tabela 19. Lista prečica na tastaturi

Tasteri	Opis
	Isključivanje zvuka
	Utišavanje zvuka
	Pojačanje zvuka
	Reprodukcija prethodne numere/ poglavlja
	Reprodukcija/pauziranje
	Reprodukcija sledeće numere/poglavlja
	Prebacivanje na eksterni prikaz
	Pretraživanje
	Smanjenje osvetljenja
	Povećanje osvetljenja
	Isključivanje/uključivanje bežične funkcije
	Spavanje
	Promena između svetla za status napajanja i baterije/svetla za aktivnost čvrstog diska
	Promena funkcije zaključavanja tastera Fn

---

<b>Tasteri</b>	<b>Opis</b>
Fn + ↑PgUp	Stranica gore
Fn + ↓PgDn	Stranica dole
Fn + ←Home	Home
Fn + End →	End

# Dobijanje pomoći i kontaktiranje kompanije Dell

---

## Resursi za samostalnu pomoć

Možete dobiti informacije i pomoć o proizvodima i uslugama kompanije Dell korišćenjem ovih resursa za samostalnu pomoć:

### **Tabela 20. Resursi za samostalnu pomoć**

Informacije o proizvodima i uslugama kompanije Dell

[www.dell.com](http://www.dell.com)

Dell Help & Support aplikacija



Get started aplikacija



Pristupanje pomoći

U pretrazi sistema Windows, unesite *Help and Support* i pritisnite Enter.

Pomoć na mreži za operativni sistem

[www.dell.com/support/windows](http://www.dell.com/support/windows)

[www.dell.com/support/linux](http://www.dell.com/support/linux)

Informacije o rešavanju problema, korisnička uputstva, uputstva za konfigurisanje, specifikacije proizvoda, blogovi za tehničku pomoć, upravljački programi, ispravke softvera itd.

[www.dell.com/support](http://www.dell.com/support)

Saznajte više o svom operativnom sistemu, podešavanju i korišćenju računara, rezervnom kopiranju podataka, dijagnostici itd.

Pogledajte *Me and My Dell* (Ja i moj Dell) na stranici [www.dell.com/support/manuals](http://www.dell.com/support/manuals).

## Kontaktiranje kompanije Dell

Da biste kompaniju Dell kontaktirali u vezi sa prodajom, tehničkom podrškom ili korisničkom podrškom, posetite [www.dell.com/contactdell](http://www.dell.com/contactdell).



**NAPOMENA: Dostupnost se razlikuje u zavisnosti od zemlje i proizvoda, a neke usluge ne moraju biti dostupne u vašoj zemlji.**



**NAPOMENA: Ako nemate aktivnu vezu sa Internetom, kontakt informacije možete pronaći na fakturi, otpremnici, računu ili katalogu Dell proizvoda.**