

Inspiron 3505

הגדרה ומפרטים



הערות, התראות ואזהרות

הערה  "הערה" מציינת מידע חשוב שמסייע להשתמש במוצר ביתר יעילות.

התראה  "זהירות" מציינת נזק אפשרי לחומרה או אובדן נתונים, ומסבירה כיצד ניתן למנוע את הבעיה.

אזהרה  אזהרה מציינת אפשרות לנזקי רכוש, נזקי גוף או מוות.

4	פרק 1: הגדרת Inspiron 3505
6	פרק 2: מבטים על Inspiron 3505
6	ימין
6	שמאל
7	ראש הדף
8	חזית
9	תחתון
10	פרק 3: מפרטים של Inspiron 3505
10	מידות ומשקל
10	מעבד
11	Chipset (ערכת שבבים)
11	מערכת הפעלה
11	זיכרון
12	יציאות חיצוניות
12	חריצים פנימיים
12	Ethernet
13	מודול אלחוט
13	Audio
14	אחסון
14	קורא כרטיסי מדיה
14	מקלדת
15	מצלמה
15	משטח מגע
16	מתאם חשמל
16	סוללה
17	צג
18	קורא טביעות אצבעות (אופציונלי)
18	GPU - משולב
18	סביבת ההפעלה והאחסון
20	פרק 4: קיצורי מקשים
22	פרק 5: קבלת עזרה ופנייה אל Dell

הגדרת Inspiron 3505

הערה ייתכן שהתמונות במסמך זה לא יהיו זהות למחשב שלך, בהתאם לתצורה שהזמנת.

1. חבר את מתאם החשמל ולחץ על לחצן ההפעלה.



הערה הסוללה עשויה להיכנס למצב חיסכון בחשמל במהלך המשלוח, כדי לשמור על רמת הטעינה של הסוללה. ודא שמתאם החשמל מחובר למחשב כאשר הוא מופעל בפעם הראשונה.



2. סיום ההתקנה של Windows.

פעל לפי ההוראות שיוצגו במסך כדי להשלים את תהליך ההגדרה. בזמן תהליך ההגדרה, Dell ממליצה:



- להתחבר לרשת עבור העדכונים של Windows.
- אם אתה מחובר לאינטרנט, היכנס באמצעות חשבון ה-Microsoft שלך או צור לך חשבון. אם אינך מחובר לאינטרנט, צור חשבון לא מקוון.
- במסך Support and Protection, הזן את פרטי הקשר שלך.

3. אתר את יישומי Dell בתפריט Start של Windows והשתמש בהם - מומלץ.

טבלה 1. אתר את יישומי Dell

תיאור	משאבים
<p>My Dell</p> <p>המוקד המרכזי ליישומים חשובים של Dell, מאמרי עזרה ומידע חשוב נוסף על המחשב שלך. הוא גם מיידע אותך לגבי מצב האחריות, אביזרים מומלצים ועדכוני תוכנה זמינים.</p>	
<p>SupportAssist</p> <p>SupportAssist מזהה באופן יזום וחזוי בעיות חומרה ותוכנה במחשב והופך את תהליך ההתקשרות עם התמיכה הטכנית של Dell לאוטומטי. הוא מטפל בבעיות ביצועים וייצוב, מונע איומי אבטחה, מנטר ומזהה כשלים בחומרה. לקבלת מידע נוסף, עיין במדריך למשתמש של SupportAssist for Home PCs בכתובת www.dell.com/serviceabilitytools. לחץ על SupportAssist ולאחר מכן לחץ על SupportAssist for Home PCs.</p> <p>הערה ב-SupportAssist, לחץ על תאריך התפוגה של האחריות כדי לחדש או לשדרג את האחריות.</p>	

טבלה 1. אתר את יישומי Dell (המשך)

תיאור	משאבים
<p>Dell Update</p> <p>מעדכן את המחשב בתיקונים קריטיים ובמנהלי התקנים עדכניים ברגע שהם זמינים. לקבלת מידע נוסף על שימוש ב-Dell Update, עיין במאמר ה-Knowledge Base 000149088 בכתובת www.dell.com/support.</p>	
<p>Dell Digital Delivery</p> <p>הורד יישומי תוכנה שרכשת אך אינם מותקנים מראש במחשב. לקבלת מידע נוסף על שימוש ב-Dell Digital Delivery, עיין במאמר ה-Knowledge Base 000129837 בכתובת www.dell.com/support.</p>	

מבטים על Inspiron 3505

ימין



1. חריץ לכרטיס SD

קורא מכרטיס SD וכותב אליו. מחשב זה תומך בסוגי הכרטיסים הבאים:

- (SD) Secure Digital
- (SDHC) Secure Digital High Capacity
- (SDXC) Secure Digital Extended Capacity

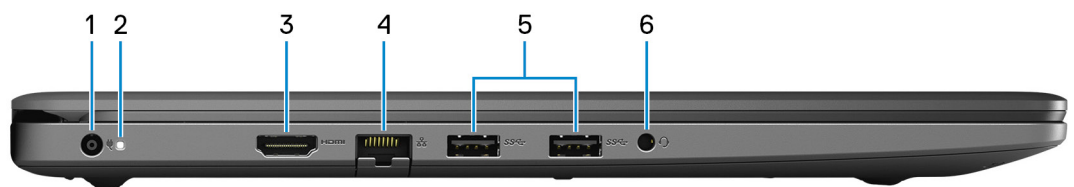
2. יציאת USB 2.0

חבר התקנים כגון התקני אחסון חיצוניים ומדפסות. מספקת מהירויות העברת נתונים של עד 480 Mbps.

3. חריץ לכבל אבטחה (בצורת מנעול לחיצה)

לחיבור כבל אבטחה כדי למנוע הזזה לא מורשית של המחשב.

שמאל



1. יציאת מתאם חשמל

חבר מתאם חשמל כדי לספק חשמל למחשב ולטעון את הסוללה.

2. נורית הפעלה ומצב סוללה/נורית פעילות הכונן הקשיח

מציינות את מצב טעינת הסוללה או את פעילות כונן קשיח.

הערה לחץ על Fn+H כדי לעבור בין נורית החשמל והסוללה לבין נורית פעילות הכונן הקשיח.

נורית פעילות של כונן קשיח

מאירה כאשר המחשב קורא מהכונן הקשיח או כותב אליו.

נורית הפעלה ומצב סוללה

מציינת את מצב ההפעלה ואת מצב טעינת הסוללה.

לבן קבוע - מתאם החשמל מחובר ורמת הטעינה של הסוללה גבוהה מ-5%.

כתום - המחשב פועל באמצעות הסוללה ורמת הטעינה של הסוללה נמוכה מ-5%.

כבוי

- ספק הכח מחובר והסוללה טעונה במלואה.
- המחשב פועל באמצעות סוללה ורמת הטעינה של הסוללה גבוהה מ-5%.
- המחשב נמצא במצב שינה, מצב תרדמה או שהוא כבוי.

3. יציאת HDMI

חבר לטלוויזיה, לצג חיצוני או למכשיר אחר שתומך בכניסת HDMI. מספק יציאת וידאו ושמע. **הערה** הרזולוציה המרבית הנתמכת על-ידי יציאת HDMI היא 1920 x 080 ב-60Hz הרץ (24 סיביות).

4. יציאת רשת

חבר כבל Ethernet (RJ45) מנתב או ממודם פס רחב עבור גישה לרשת או לאינטרנט.


5. יציאות USB 3.2 מדור 1 (2)

חבר התקנים כגון התקני אחסון חיצוניים ומדפסות. מספקת מהירויות העברת נתונים של עד 5 Gbps.

6. שקע לדיבורית

חבר אוזניות או דיבורית (שילוב של אוזניות ומיקרופון).

ראש הדף



1. משטח מגע

העבר את האצבע על משטח המגע כדי להזיז את מצביע העכבר. הקש ללחיצה שמאלית והקש בשתי אצבעות ללחיצה ימנית.

2. אזור לחיצה שמאלית

הקש ללחיצה שמאלית.

3. אזור לחיצה ימנית

הקש ללחיצה ימנית.

4. לחצן הפעלה עם קורא טביעות אצבעות אופציונלי

הקש כדי להפעיל את המחשב אם הוא כבוי, במצב שינה או במצב תרדמה.

כאשר המחשב מופעל, לחץ על לחצן ההפעלה כדי להעביר את המחשב למצב שינה; לחץ לחיצה ארוכה על לחצן ההפעלה במשך 10 שניות כדי לאלץ את כיבוי המחשב.

אם לחצן ההפעלה כולל קורא טביעות אצבעות, הנח את האצבע על לחצן ההפעלה כדי להיכנס.

הערה באפשרותך להתאים אישית את התנהגות לחצן ההפעלה ב-Windows. למידע נוסף, ראה *Me and My Dell* (אני וה-Dell שלי) באתר www.dell.com/support/manuals.

הערה נורית ההפעלה בלחצן ההפעלה זמינה רק במחשבים ללא קורא טביעות האצבעות. במחשבים שסופקו עם קורא טביעות אצבעות שמשולב בלחצן ההפעלה, לחצן ההפעלה לא יכלול את נורית מצב ההפעלה.

הערה כדי לאפס את הסוללה, לחץ לחיצה ארוכה על לחצן ההפעלה למשך 25 שניות.

חזית



1. מצלמה

מאפשרת לבצע צ'אטים בווידאו, לצלם תמונות ולהקליט סרטוני וידאו.

2. נורית מצב מצלמה

מאירה כאשר המצלמה בשימוש.

3. מיקרופון

מספק קלט צליל דיגיטלי להקלטת שמע, שיחות קוליות וכן הלאה.



1. רמקול שמאלי

מספק פלט שמע.

2. תווית תג שירות

תג השירות הוא מזהה אלפאנומרי ייחודי המאפשר לטכנאי השירות של Dell לזהות את רכיבי החומרה במחשב שלך ולקבל גישה למידע בנושא אחריות.

3. רמקול ימני

מספק פלט שמע.

מפרטים של Inspiron 3505

מידות ומשקל

הטבלה הבאה מפרטת את הגובה, הרוחב, העומק והמשקל של Inspiron 3505.

טבלה 2. מידות ומשקל

תיאור	ערכים
גובה:	
גובה מלפנים	18 מ"מ (0.71 אינץ')
גובה אחורי	19.89 מ"מ (0.78 אינץ')
רוחב	363.96 מ"מ (14.33 אינץ')
עומק	249 מ"מ (9.80 אינץ')
משקל (מרבי)	<ul style="list-style-type: none"> • מסך מגע: 1.98 ק"ג (4.36 ליברות) • מסך שאינו מסך מגע: 1.96 ק"ג (4.32 ליברות) <p>הערה משקל המחשב תלוי בתצורה שהוזמנה ובהבדלים בייצור.</p>

מעבד

הטבלה הבאה מפרטת את פרטי המעבדים הנתמכים על-ידי Inspiron 3505.

טבלה 3. מעבד

תיאור	אפשרות ראשונה	אפשרות שנייה	אפשרות שלישית	אפשרות רביעית	אפשרות חמישית	אפשרות שישית
סוג מעבד	AMD Ryzen 3 3250U	AMD Ryzen 5 3450U	AMD Ryzen 5 3500U	AMD Ryzen 7 3700U	Athlon דגם Silver 3050U	Athlon דגם Gold 3150U
הספק של המעבד בוואט	15W	15W	15W	15W	15W	15W
מספר ליבות המעבד	2	4	4	4	2	2
מספר הליכי משנה של המעבד	4	8	8	8	2	4
מהירות מעבד	עד 3.5GHz	עד 3.5GHz	עד 3.7 GHz	עד 4 GHz	עד 3.2GHz	עד 3.3GHz
מטמון המעבד	4MB	4MB	4MB	4MB	4MB	4MB
כרטיס גרפי משולב	כרטיס גרפי מסוג AMD Radeon	כרטיס גרפי AMD Radeon Vega 8	כרטיס גרפי AMD Radeon Vega 8	כרטיס גרפי AMD Radeon RX Vega 10	כרטיס גרפי מסוג AMD Radeon	כרטיס גרפי מסוג AMD Radeon

Chipset (ערכת שבבים)

הטבלה הבאה מפרטת את פרטי ערכת השבבים הנתמכת על-ידי Inspiron 3505.

טבלה 4. Chipset (ערכת שבבים)

תיאור	ערכים
Chipset (ערכת שבבים)	משולב
מעבד	<ul style="list-style-type: none"> AMD Ryzen 3/5/7 AMD Athlon Gold/Silver
DRAM bus width (רוחב אפיק DRAM)	64 סיביות
Flash EPROM	16 MB
אפיק PCIe	עד Gen3.0

מערכת הפעלה

מחשב Inspiron 3505 תומך במערכות ההפעלה הבאות:

- Windows 11 Home, 64 סיביות
- Windows 11 Home National Academic, 64 סיביות
- Windows 11 Home במצב S, 64 סיביות
- Windows 11 Pro, 64 סיביות
- Windows 11 Pro National Academic, 64 סיביות
- Windows 10 Pro בגרסת 64 סיביות
- Windows 10 Home בגרסת 64 סיביות
- Windows 10 Home במצב S, 64 סיביות

זיכרון

הטבלה הבאה מפרטת את מפרט הזיכרון של Inspiron 3505.

טבלה 5. מפרטי זיכרון

תיאור	ערכים
חריצי זיכרון	שני חריצי SODIMM
סוג זיכרון	DDR4
מהירות זיכרון	2,400 מגה-הרץ
תצורת זיכרון מרבי	16 MB
תצורת זיכרון מינימלי	4GB
גודל זיכרון לחריץ	4 GB, 8 GB, 12 GB, 16 GB
תצורות זיכרון נתמכות	<ul style="list-style-type: none"> • 2400MHz, DDR4, 4GB x 1, 4GB • 2400MHz, DDR4, 8GB x 1, 8GB • 2400MHz, DDR4, 16GB x 1, 16GB • 2400MHz, DDR4, 4GB x 2, 8GB • 2400MHz, DDR4, 1 x 4GB + 1 x 8GB, 12GB • 2400MHz, DDR4, 8GB x 2, 16GB

יציאות חיצוניות

הטבלה הבאה מפרטת את היציאות החיצוניות של Inspiron 3505.

טבלה 6. יציאות חיצוניות

תיאור	ערכים
יציאת רשת	יציאת RJ-45 אחת
יציאות USB	<ul style="list-style-type: none"> יציאת USB 2.0 אחת שתי יציאות USB 3.2 דור 1
יציאת שמע	שקע אוזניות אחד הערה הפונקציונליות של שקע אוזניות 3.5 מ"מ משתנה בהתאם לתצורת הדגם. לקבלת התוצאות הטובות ביותר, השתמש באביזרי שמע מומלצים של Dell.
יציאת וידאו	יציאת HDMI 1.4 אחת הערה הרזולוציה המרבית הנתמכת על-ידי יציאת HDMI היא 1920 x 080 ב-60Hz הרץ (24 סיביות).
קורא כרטיסי מדיה	חריץ לכרטיס SD אחד
יציאת מתאם חשמל	מחבר DC-in אחד של 4.5 מ"מ x 2.9 מ"מ
חריץ כבל אבטחה	חריץ אחד לכבל אבטחה (בצורת מנעול לחיצה)

חריצים פנימיים

הטבלה הבאה מפרטת את החריצים הפנימיים של Inspiron 3505.

טבלה 7. חריצים פנימיים

תיאור	ערכים
M.2	<ul style="list-style-type: none"> חריץ M.2 2230 אחד עבור כרטיס משולב WiFi ו-Bluetooth חריץ אחד מסוג M.2 2230/2280 לכוון solid-state הערה לקבלת מידע נוסף על הסוגים השונים של כרטיסי M.2, עיין במאמר ה-knowledge base 000144170 בכתובת www.dell.com/support .

Ethernet

הטבלה הבאה מפרטת את מפרט רשת התקשורת המקומית (LAN) הקווית של Inspiron 3505.

טבלה 8. מפרטי Ethernet

תיאור	ערכים
מספר דגם	בקר Ethernet מסוג Realtek RTL 8106E, PCI-e
קצב העברה	10/100 Mbps

מודול אלחוט

הטבלה הבאה מפרטת את מודולי רשת התקשורת המקומית האלחוטית (WLAN) של Inspiron 3505.

טבלה 9. מפרט המודול האלחוט

תיאור	אפשרות ראשונה	אפשרות שנייה
מספר דגם	Realtek RTL8723DE	Qualcomm QCA9377 (DW1810)
קצב העברה	עד 150Mbps	עד 433Mbps
פסי תדרים נתמכים	2.4GHz	2.4GHz/5GHz
תקנים אלחוטיים	<ul style="list-style-type: none"> Wi-Fi 802.11 a/b/g Wi-Fi 4 (WiFi 802.11n) 	<ul style="list-style-type: none"> Wi-Fi 802.11 a/b/g Wi-Fi 4 (WiFi 802.11n) Wi-Fi 5 (WiFi 802.11ac)
הצפנה	<ul style="list-style-type: none"> WEP באורך 64 סיביות/128 סיביות AES-CCMP TKIP 	<ul style="list-style-type: none"> WEP באורך 64 סיביות/128 סיביות AES-CCMP TKIP
Bluetooth	Bluetooth 4.2	Bluetooth 5.0

Audio

בטבלה הבאה מוצגים מפרטי השמע של מערכת של Inspiron 3505.

טבלה 10. מפרטי השמע

תיאור	ערכים
בקר שמע	<ul style="list-style-type: none"> Realtek ALC3204 Cirrus Logic CS8409 (CS42L42+SN005825)
Stereo conversion (המרת סטריאו)	נתמך
ממשק שמע פנימי	שמע באיכות גבוהה
ממשק שמע חיצוני	<p>שקע לדיבורית</p> <p>הערה הפונקציונליות של שקע אוזניות 3.5 מ"מ משתנה בהתאם לתצורת הדגם. לקבלת התוצאות הטובות ביותר, השתמש באביזרי שמע מומלצים של Dell.</p>
מספר הרמקולים	שניים
מגבר רמקול פנימי	נתמך
פקדים חיצוניים של עוצמת קול	בקרי קיצור במקלדת
הספק רמקול:	
יציאת רמקולים ממוצעת	2W
שיא פלט רמקול	2.5W
פלט סאב-וופר	לא נתמך
מיקרופון	מיקרופון דיגיטלי אחד

סעיף זה מציג את אפשרויות האחסון של Inspiron 3505.

Inspiron 3505 תומך באחת מתצורות האחסון הבאות:

- כונן קשיח אחד בגודל 2.5 אינץ'
 - כונן solid-state אחד מסוג M.2 2230/2280
 - כונן קשיח אחד בגודל 2.5 אינץ' וכונן Solid State אחד מסוג M.2 2230/2280
- הכונן הראשי במחשב Inspiron 3505 משתנה בהתאם לתצורת האחסון. עבור מחשבים:
- עם כונן M.2, כונן ה-M.2 הוא הכונן הראשי
 - ללא כונן M.2, הכונן הקשיח בגודל 2.5 אינץ' הוא הכונן הראשי


טבלה 11. מפרט אחסון

סוג אמצעי אחסון	סוג ממשק	קיבולת
כונן דיסק קשיח בגודל 2.5 אינץ'	עד 6Gbps, SATA AHCI	עד 2 TB
כונן solid-state מסוג M.2 2230	עד 32Gbps, PCIe Gen3.0x4 NVMe	עד 512 GB
כונן solid-state מסוג M.2 2280	עד 32Gbps, PCIe Gen3.0x4 NVMe	עד 1 TB

קורא כרטיסי מדיה

הטבלה הבאה מפרטת את כרטיסי המדיה הנתמכים על-ידי Inspiron 3505.

טבלה 12. מפרטי קורא כרטיסי מדיה

תיאור	ערכים
סוג כרטיס המדיה	חריץ כרטיס SD אחד
כרטיסי מדיה נתמכים	<ul style="list-style-type: none"> • (SD) Secure Digital • (SDHC) Secure Digital High Capacity • (SDXC) Secure Digital Extended Capacity
<p> הערה: הקיבולת המרבית הנתמכת על-ידי קורא כרטיסי המדיה משתנה בהתאם לרמה של קורא כרטיסי המדיה המותקן במחשב.</p>	

מקלדת

הטבלה הבאה מפרטת את מפרט המקלדת של Inspiron 3505.

טבלה 13. מפרט המקלדת

תיאור	ערכים
Keyboard type	<ul style="list-style-type: none"> • מקלדת סטנדרטית • מקלדת סטנדרטית עם תאורה אחורית
פריסת המקלדת	QWERTY
מספר מקשים	<ul style="list-style-type: none"> • ארצות הברית וקנדה: 101 מקשים • בריטניה: 102 מקשים • יפן: 105 מקשים
גודל המקלדת	<p>X = 18.7 מ"מ רוחב מקש</p> <p>Y = 18.05 מ"מ רוחב מקש</p>

טבלה 13. מפרט המקלדת (המשך)

תיאור	ערכים
קיצורי מקשים	<p>על כמה מהמקשים במקלדת מופיעים שני סמלים. ניתן להשתמש במקשים אלו כדי להקליד תווים חלופיים או לבצע פונקציות משניות. כדי להקליד את התו החלופי, הקש על Shift ועל המקש הרצוי. כדי לבצע פונקציות משניות, הקש על Fn ואת המקש הרצוי.</p> <p>הערה באפשרותך להגדיר את אופן הפעולה הראשי של קיצורי הפונקציות (F1–F12) על-ידי שינוי ה-Function Key Behavior (התנהגות מקש הפונקציה) בהגדרת המערכת.</p> <p>למידע נוסף, ראה קיצורי מקשים.</p>

מצלמה

הטבלה הבאה מפרטת את מפרט המצלמה של Inspiron 3505.

טבלה 14. מפרט המצלמה

תיאור	ערכים
מספר המצלמות	אחת
סוג המצלמה	מצלמת RGB באיכות HD
מיקום המצלמה	מצלמה קדמית
סוג חיישן המצלמה	טכנולוגיית חיישן CMOS
רזולוציית מצלמה:	
תמונת סטילס	0.92 מגה-פיקסל
וידאו	1280 x 720 פיקסלים (HD) בקצב 30 fps
זווית תצוגת אלכסון:	78.6 מעלות

משטח מגע

הטבלה הבאה מפרטת את מפרטי משטח המגע של Inspiron 3505.

טבלה 15. מפרט משטח המגע

תיאור	ערכים
רזולוציית משטח המגע:	
אופקית	1230
אנכית	750
מידות משטח המגע:	
אופקית	104.40 מ"מ
אנכית	64.40 מ"מ
תנועות משטח המגע	לקבלת מידע נוסף על תנועות משטח המגע שזמינות ב-Windows, עיין במאמר Knowledge Base של Microsoft 4027871 בכתובת support.microsoft.com .

מתאם חשמל

הטבלה הבאה מספקת את מפרט מתאם החשמל של Inspiron 3505.

טבלה 16. מפרטים של מתאם החשמל

תיאור	ערכים
סוג	45 ואט
מידות המחברים:	
קוטר חיצוני	4.50 מ"מ
קוטר פנימי	2.90 מ"מ
Input voltage (מתח כניסה)	100-240 וולט ז"ח
Input frequency (תדר כניסה)	50 הרץ - 60 הרץ
זרם כניסה (מרב')	1.30 אמפר
זרם מוצא (רציף)	2.31 אמפר
Rated output voltage (מתח יציאה נקוב)	19.50 וולט זרם ישר
טווח טמפרטורות:	
Operating (בהפעלה)	0°C עד 40°C (32°F עד 104°F)
אחסון	-40°C עד 70°C (-40°F עד 158°F)
<p>⚠ התראה טווחי טמפרטורת ההפעלה והאחסון עשויים להיות שונים בין הרכיבים, כך שהפעלה או אחסון ההתקן מחוץ לטווחים אלה עשויים להשפיע על ביצועי רכיבים ספציפיים.</p>	

סוללה

הטבלה הבאה מפרטת את מפרטי הסוללה של Inspiron 3505.

טבלה 17. מפרט הסוללה

תיאור	ערכים
סוג סוללה	3 תאים פולימרית, 42Whr
מתח סוללה	11.40VDC
משקל סוללה (מרב')	0.20 ק"ג (0.44 ליברות)
מידות סוללה:	
גובה	184.15 מ"מ (7.25 אינץ')
רוחב	97.15 מ"מ (3.82 אינץ')
עומק	5.90 מ"מ (0.23 אינץ')
טווח טמפרטורות:	
בהפעלה	0°C עד 35°C (32°F עד 95°F)

טבלה 17. מפרט הסוללה (המשך)

תיאור	ערכים
אחסון	40°C עד 65°C (40°F עד 149°F)
משך הפעולה של הסוללה	משתנה בהתאם לתנאי ההפעלה ועלול להצטמצם מאוד בתנאים של צריכת חשמל מוגברת.
זמן טעינת הסוללה (מקורב) הערה שלוט בזמן הטעינה, משך הטעינה, שעת ההתחלה והסיום ועוד באמצעות היישום Dell Power Manager. לקבלת מידע נוסף על Dell Power Manager, קרא את Me and My Dell (אני וה-Dell שלי) בכתובת www.dell.com	3 שעות (כאשר המחשב כבוי) הערה שלוט בזמן הטעינה, משך הטעינה, שעת ההתחלה והסיום ועוד באמצעות היישום Dell Power Manager. לקבלת מידע נוסף על Dell Power Manager, קרא את Me and My Dell בכתובת www.dell.com/
סוללת מטבע	CR2032
<p>⚠ התראה טווחי טמפרטורת ההפעלה והאחסון עשויים להיות שונים בין הרכיבים, כך שהפעלה או אחסון ההתקן מחוץ לטווחים אלה עשויים להשפיע על ביצועי רכיבים ספציפיים.</p>	



הטבלה הבאה מפרטת את מפרט הצג של Inspiron 3505.

טבלה 18. מפרט צג

תיאור	אפשרות ראשונה	אפשרות שנייה	אפשרות שלישית
סוג צג	(HD) High Definition	Full High-Definition (FHD)	Full High-Definition (FHD)
טכנולוגיית לוח הצג	Twisted Nematic (TN)	זווית צפייה רחבה (WVA)	זווית צפייה רחבה (WVA)
מידות לוח הצג (אזור פעיל):			
גובה	193.54 מ"מ (7.62 אינץ')	193.54 מ"מ (7.62 אינץ')	193.54 מ"מ (7.62 אינץ')
רוחב	344.23 מ"מ (13.55 אינץ')	344.23 מ"מ (13.55 אינץ')	344.23 מ"מ (13.55 אינץ')
אלכסון	394.90 מ"מ (15.55 אינץ')	394.90 מ"מ (15.55 אינץ')	394.90 מ"מ (15.55 אינץ')
רזולוציה מקורית של לוח הצג	1366x768	1920 x 1080	1920 x 1080
בוהק (אופייני)	nits 220	nits 220	nits 220
מגה-פיקסל	1.05	2.07	2.07
סולם צבעים	(NTSC) 45%	(NTSC) 45%	(NTSC) 45%
פיקסלים לאינץ' (PPI)	100	141	141
יחס ניגודיות (אופייני)	400:1	400:1	600:1
זמן תגובה (מרבי)	25 אלפיות השנייה	35 אלפיות השנייה	35 אלפיות השנייה
קצב רענון	60 Hz	60 Hz	60 Hz
זווית צפייה אופקית	-/+40 מעלות	כ-80 מעלות	כ-80 מעלות
זווית צפייה אנכית	+10/-30 מעלות	כ-80 מעלות	כ-80 מעלות
רוחב פיקסל	0.25 מ"מ	0.18 מ"מ	0.18 מ"מ

טבלה 18. מפרט צג (המשך)

תיאור	אפשרות ראשונה	אפשרות שנייה	אפשרות שלישית
צריכת חשמל (מרבית)	4.20W	4.2 W	4.6W
גימור מבטל בוהק לעומת גימור מבריק	מבטל בוהק	מבטל בוהק	מבטל בוהק
אפשרויות מגע	לא	לא	כן

קורא טביעות אצבעות (אופציונלי)

הטבלה הבאה מפרטת את מפרט קורא טביעות האצבעות האופציונלי של Inspiron 3505.

טבלה 19. מפרט קורא טביעות אצבעות

תיאור	ערכים
טכנולוגיית חיישן קורא טביעות אצבעות	קיבולית
רזולוציית חיישן קורא טביעות האצבעות	500 dpi
גודל פיקסל של חיישן קורא טביעות אצבעות	80 x 64

GPU - משולב

הטבלה הבאה מפרטת את המפרטים של יחידת העיבוד הגרפי (GPU) המשולבת הנתמכת על-ידי Inspiron 3505.

טבלה 20. GPU - משולב

בקר	תמיכה בצג חיצוני	גודל הזיכרון	מעבד
כרטיס גרפי AMD Radeon Vega 8	יציאת HDMI 1.4 אחת	Shared system memory (זיכרון מערכת משותף)	AMD Ryzen 5
כרטיס גרפי AMD Radeon RX Vega 10	יציאת HDMI 1.4 אחת	Shared system memory (זיכרון מערכת משותף)	AMD Ryzen 7
כרטיס גרפי מסוג AMD Radeon	יציאת HDMI 1.4 אחת	Shared system memory (זיכרון מערכת משותף)	<ul style="list-style-type: none"> AMD Ryzen 3 AMD Athlon Gold/Silver

סביבת ההפעלה והאחסון

טבלה זו מפרטת את מפרט ההפעלה והאחסון של Inspiron 3505.

רמת זיהום אוויר: G1 כמוגדר בתקן ISA-S71.04-1985

טבלה 21. סביבת המחשב

תיאור	Operating (בהפעלה)	אחסון
טווח טמפרטורות	0°C עד 35°C (32°F עד 95°F)	-40°C עד 65°C (-40°F עד 149°F)
לחות יחסית (מקסימום)	10% עד 90% (ללא התעבות)	0% עד 95% (ללא התעבות)
מידת תנודה (מרבית)*	0.66 GRMS	1.30 GRMS
מידת זעזועים (מרבית)	110G†	160G†


טבלה 21. סביבת המחשב (המשך)

תיאור	Operating (בהפעלה)	אחסון
טווח גבהים	-15.2 עד 3048 מ' (-49.87 עד 10,000 רגל)	-15.2 עד 10,668 מ' (-49.87 עד 35,000 רגל)
<p>התראה טווחי טמפרטורת ההפעלה והאחסון עשויים להיות שונים בין הרכיבים, כך שהפעלה או אחסון ההתקן מחוץ לטווחים אלה עשויים להשפיע על ביצועי רכיבים ספציפיים.</p>		

* נמדדת תוך שימוש בספקטרום תנודות אקראי המדמה סביבת משתמש.

† נמדדת עם פעימת חצי סינוס של 2 אלפיות השנייה כאשר הכוון הקשיח בשימוש.


קיצורי מקשים

הערה  תווי מקלדת עשויים להשתנות בהתאם לתצורת שפת המקלדת. מקשים שמשמשים כקיצורי דרך נשארים זהים בתצורות של כל השפות.


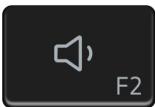
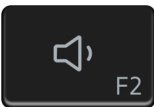
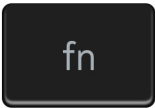


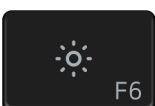
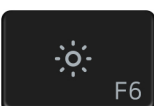
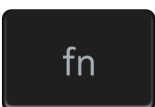
על כמה מהמקשים במקלדת מופיעים שני סמלים. ניתן להשתמש במקשים אלו כדי להקליד תווים חלופיים או לבצע פונקציות משניות. הסמל המוצג בחלק התחתון של המקש מתייחס לתו שמוקלד בעת לחיצה על המקש. אם תלחץ על Shift ועל המקש, יוקלד הסמל שמופיע על החלק העליון של המקש. לדוגמה, אם תלחץ על 2, הספרה 2 תוקלד; אם תלחץ על **Shift + 2**, התו @ יוקלד.

המקשים F1-F12 בשורה העליונה של המקלדת הם מקשי פונקציות עבור בקרת מולטימדיה, כפי שמציין הסמל בחלק התחתון של המקשים. הקש על מקש הפונקציה כדי להפעיל את המשימה שמייצג הסמל. לדוגמה, הקשה על F1 תשתיק את השמע (עיין בטבלה להלן).

עם זאת, אם מקשי הפונקציה F1-F12 נדרשים עבור יישומי תוכנה ספציפיים, ניתן להשבית את פונקציות המולטימדיה על ידי לחיצה על **Fn + Esc**. בהמשך, ניתן להפעיל מחדש את בקרת המולטימדיה על ידי הקשה על **Fn** ועל מקש הפונקציה המתאים. לדוגמה, השתקת שמע על ידי לחיצה על **Fn + F1**.

הערה  באפשרותך גם להגדיר את אופן הפעולה הראשי של מקשי הפונקציות (F1-F12) על-ידי שינוי ה-**Function Key Behavior** (התנהגות מקש הפונקציה) בהגדרת ה-BIOS.

טבלה 22. רשימה של קיצורי מקשים

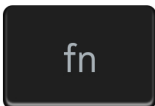
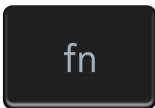

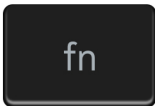


התנהגות	מקש מוגדר מחדש (עבור בקרת מולטימדיה)	מקש הפונקציה
השתקת שמע	 + 	
הפחתת עוצמת הקול	 + 	
הגברת עוצמת הקול	 + 	
הפעלה/השהיה	 + 	
הפעל/השבת תאורה אחורית של המקלדת (אופציונלי) הערה מקלדות ללא תאורה אחורית כוללות מקש פונקציה F5 ללא התאורה האחורית של ואינן תומכות בהפעלה וביטול של פונקציית התאורה האחורית של המקלדת. 	 + 	
החלשת הבהירות	 + 	
הגברת הבהירות	 + 	

טבלה 22. רשימה של קיצורי מקשים (המשך)

התנהגות	מקש מוגדר מחדש (עבור בקרת מולטימדיה)	מקש הפונקציה
החלפה לצג חיצוני	 + 	
Print screen	 + 	
Home	 + 	
End	 + 	

בנוסף, בצירוף עם מספר מקשים מסוימים במקלדת, מקש ה-Fn משמש להפעלת פונקציות משניות אחרות.

טבלה 23. רשימה של קיצורי מקשים

התנהגות	מקש הפונקציה
השהה/הפסק	 + 
החלף מצב נעילת גלילה	 + 
בקשת מערכת	 + 
פתח תפריט יישום	 + 
החלפה של נעילת מקש Fn	 + 
Emoji	 + 
Page up (עמוד למעלה)	 + 
Page down (עמוד למטה)	 + 

קבלת עזרה ופנייה אל Dell

משאבי עזרה עצמית


ניתן לקבל מידע על המוצרים והשירותים של Dell באמצעות משאבי העזרה העצמית המקוונים הבאים:


טבלה 24. משאבי עזרה עצמית

מיקום משאבים	משאבי עזרה עצמית
www.dell.com	מידע על מוצרים ושירותים של Dell
	יישום Dell שלי
	עצות
בחיפוש Windows, הקלד Contact Support, והקש Enter.	פנה לתמיכה
www.dell.com/support/windows	עזרה מקוונת עבור מערכת ההפעלה
מחשב Dell ממונה באופן ייחודי על-ידי תגית שירות או קוד שירות מהיר. כדי להציג משאבי תמיכה רלוונטיים עבור מחשב ה-Dell שלך, הזן את תגית השירות או את קוד השירות המהיר בכתובת www.dell.com/support . לקבלת מידע נוסף לגבי איתור תגית השירות של המחשב שלך, ראה איתור תגית השירות במחשב .	קבל גישה לפתרונות, כלי האבחון ומנהלי ההתקנים וההורדות המובילי, וקבלת מידע נוסף על המחשב באמצעות סרטונים, מדריכים ומסמכים.
<ol style="list-style-type: none"> עבור אל www.dell.com/support. בשורת התפריטים שבחלק העליון של דף התמיכה, בחר באפשרות תמיכה < Knowledge Base. בשדה החיפוש בדף ה-Knowledge Base, הקלד את מילת המפתח, הנושא או מספר הדגם ולאחר מכן לחץ או הקש על סמל החיפוש כדי להציג את המאמרים הקשורים. 	מאמרי Knowledge Base של Dell עבור מגוון בעיות מחשב

פנייה אל Dell

לפנייה אל Dell בנושא מכירות, תמיכה טכנית או שירות לקוחות, ראה www.dell.com/contactdell.

הערה  הזמינות משתנה לפי הארץ/האזור והמוצר, וייתכן שחלק מהשירותים לא יהיו זמינים בארץ/באזור שלך.

הערה  אם אין ברשותך חיבור אינטרנט פעיל, תוכל למצוא פרטי יצירת קשר בחשבונת הרכישה, תעודת המשלוח, החשבון או קטלוג המוצרים של Dell.