

Inspiron 5494

កាតាផល់ឡើង នឹងលក្ខណៈបច្ចុប្បន្នកំពូល



ឆ្នាំ ១: ការដំឡើងកុំព្យូទ័ររបស់អ្នក Inspiron 5494..... 4

ឆ្នាំ ២: ទំនាក់ទំនងរបស់អ្នក Inspiron 5494..... 6

ស្រាវជ្រាវ..... 6

បញ្ជី..... 6

ប្រព័ន្ធគ្រប់គ្រង..... 7

ប្រព័ន្ធគ្រប់គ្រង..... 8

ប្រព័ន្ធគ្រប់គ្រង..... 9

ឆ្នាំ ៣: ការកំណត់ប្រព័ន្ធគ្រប់គ្រងរបស់អ្នក Inspiron 5494..... 10

វិធានការណ៍ និងប្រព័ន្ធគ្រប់គ្រង..... 10

ការកំណត់ប្រព័ន្ធគ្រប់គ្រង..... 10

ការកំណត់ប្រព័ន្ធគ្រប់គ្រង..... 10

ប្រព័ន្ធគ្រប់គ្រងប្រព័ន្ធគ្រប់គ្រង..... 11

ការកំណត់ប្រព័ន្ធគ្រប់គ្រង..... 11

ប្រព័ន្ធគ្រប់គ្រងប្រព័ន្ធគ្រប់គ្រង..... 11

ទំនាក់ទំនង..... 12

ការកំណត់ប្រព័ន្ធគ្រប់គ្រង..... 13

ការកំណត់ប្រព័ន្ធគ្រប់គ្រង..... 13

ការកំណត់ប្រព័ន្ធគ្រប់គ្រង Intel Optane (ផ្តល់ជូនដោយសេរី)..... 13

ការកំណត់ប្រព័ន្ធគ្រប់គ្រងប្រព័ន្ធគ្រប់គ្រង..... 14

ការកំណត់ប្រព័ន្ធគ្រប់គ្រង..... 15

ការកំណត់ប្រព័ន្ធគ្រប់គ្រង..... 15

ប្រព័ន្ធគ្រប់គ្រង..... 15

ការកំណត់ប្រព័ន្ធគ្រប់គ្រងប្រព័ន្ធគ្រប់គ្រង..... 16

ការកំណត់ប្រព័ន្ធគ្រប់គ្រងប្រព័ន្ធគ្រប់គ្រង..... 16

ប្រព័ន្ធគ្រប់គ្រង..... 16

ប្រព័ន្ធគ្រប់គ្រង..... 17

វិធានការណ៍..... 18

ការកំណត់ប្រព័ន្ធគ្រប់គ្រងប្រព័ន្ធគ្រប់គ្រង (ផ្តល់ជូនដោយសេរី)..... 18

ការកំណត់ប្រព័ន្ធគ្រប់គ្រងប្រព័ន្ធគ្រប់គ្រង..... 18

ឆ្នាំ ៤: ការកំណត់ប្រព័ន្ធគ្រប់គ្រងប្រព័ន្ធគ្រប់គ្រង..... 19

ឆ្នាំ ៥: ការកំណត់ប្រព័ន្ធគ្រប់គ្រងប្រព័ន្ធគ្រប់គ្រង និងទំនាក់ទំនងរបស់អ្នក Dell..... 21

ដំឡើងកុំព្យូទ័ររបស់អ្នក Inspiron 5494

៖ ចំណុច ៖ រួមមានការដំឡើងប្រព័ន្ធប្រតិបត្តិការ និងការកំណត់ប្រព័ន្ធប្រតិបត្តិការ។

Step Number ៖ ជំហាននៃការដំឡើងប្រព័ន្ធប្រតិបត្តិការ។



៖ ចំណុច ៖ ដើម្បីដំឡើងប្រព័ន្ធប្រតិបត្តិការលើកុំព្យូទ័ររបស់អ្នក អ្នកត្រូវដំឡើងប្រព័ន្ធប្រតិបត្តិការលើកុំព្យូទ័ររបស់អ្នក។

Step Number ៖ ជំហាននៃការដំឡើងប្រព័ន្ធប្រតិបត្តិការលើកុំព្យូទ័ររបស់អ្នក។

សម្រាប់ Ubuntu ៖

ដើម្បីដំឡើងប្រព័ន្ធប្រតិបត្តិការលើកុំព្យូទ័ររបស់អ្នក អ្នកត្រូវដំឡើងប្រព័ន្ធប្រតិបត្តិការលើកុំព្យូទ័ររបស់អ្នក។ សម្រាប់ព័ត៌មានបន្ថែមអំពីការដំឡើង និងការកំណត់ Ubuntu សូមទស្សនាទំព័រគាំទ្រដំឡើងប្រព័ន្ធប្រតិបត្តិការលើកុំព្យូទ័ររបស់អ្នក។ [SLN151664](#) និង [SLN151748](#) តាមរយៈ [www.dell.com/support](#)។

សម្រាប់ Windows ៖

ដើម្បីដំឡើងប្រព័ន្ធប្រតិបត្តិការលើកុំព្យូទ័ររបស់អ្នក អ្នកត្រូវដំឡើងប្រព័ន្ធប្រតិបត្តិការលើកុំព្យូទ័ររបស់អ្នក។ ទស្សនាទំព័រគាំទ្រដំឡើងប្រព័ន្ធប្រតិបត្តិការលើកុំព្យូទ័ររបស់អ្នក។ [Dell](#) អាចផ្តល់ជូនការគាំទ្របន្ថែម។

- កុំព្យូទ័ររបស់អ្នកត្រូវតែត្រូវបានដំឡើងប្រព័ន្ធប្រតិបត្តិការលើកុំព្យូទ័ររបស់អ្នក។


៖ ចំណុច ៖ ការដំឡើងប្រព័ន្ធប្រតិបត្តិការលើកុំព្យូទ័ររបស់អ្នក អាចត្រូវបានដំឡើងលើកុំព្យូទ័ររបស់អ្នក។ សូមទស្សនាទំព័រគាំទ្រដំឡើងប្រព័ន្ធប្រតិបត្តិការលើកុំព្យូទ័ររបស់អ្នក។

- ប្រសិនបើប្រព័ន្ធប្រតិបត្តិការលើកុំព្យូទ័ររបស់អ្នកមិនដំឡើងបាន អ្នកត្រូវតែទាក់ទងទៅក្រុមការងារគាំទ្របច្ចេកទេសរបស់អ្នក។

- ទស្សនាទំព័រគាំទ្រ **Support and Protection (ឥតគិតថ្លៃ និងការការពារ)** សម្រាប់កុំព្យូទ័ររបស់អ្នក។

Step Number ៖ ជំហាននៃការដំឡើងប្រព័ន្ធប្រតិបត្តិការលើកុំព្យូទ័ររបស់អ្នក។

កំណត់ 1. ស្ថិតិលើកុំព្យូទ័ររបស់អ្នក Dell

ឈ្មោះ	លេខកូដ
	My Dell (Dell របស់អ្នក)
<p>ទំព័រគាំទ្រលើកុំព្យូទ័ររបស់អ្នករបស់អ្នក Dell អាចផ្តល់ជូនការគាំទ្របច្ចេកទេស និងព័ត៌មានលម្អិតអំពីកុំព្យូទ័ររបស់អ្នក។ អ្នកក៏អាចទាក់ទងទៅក្រុមការងារគាំទ្របច្ចេកទេសរបស់អ្នក។</p>	



SupportAssist

ព័ត៌មានបន្ថែមអំពីរបៀបដំឡើង និងប្រើប្រាស់ SupportAssist OS Recovery ដើម្បីជួយដោះស្រាយបញ្ហាដែលកើតឡើងនឹងប្រព័ន្ធបាយរបស់លោកអ្នក។ ឧបករណ៍ SupportAssist OS Recovery អាចជួយដោះស្រាយបញ្ហាដែលកើតឡើងនឹងប្រព័ន្ធបាយរបស់លោកអ្នក។ សម្រាប់ព័ត៌មានបន្ថែម សូមទាក់ទងមកកាន់ SupportAssist តាមរយៈ: www.dell.com/support។

ចំណាំ ឧបករណ៍ SupportAssist អាចប្រើប្រាស់ប្រព័ន្ធបាយដើម្បីជួយដោះស្រាយបញ្ហាដែលកើតឡើងនឹងប្រព័ន្ធបាយរបស់លោកអ្នក។



កាតព្វកិច្ចរបស់ Dell

សម្រាប់ព័ត៌មានបន្ថែមអំពីកាតព្វកិច្ចរបស់យើងសម្រាប់ប្រព័ន្ធបាយរបស់លោកអ្នក។ ឧបករណ៍របស់យើងអាចជួយដោះស្រាយបញ្ហាដែលកើតឡើងនឹងប្រព័ន្ធបាយរបស់លោកអ្នក។ សម្រាប់ព័ត៌មានបន្ថែមអំពីកាតព្វកិច្ចរបស់យើងសម្រាប់ប្រព័ន្ធបាយរបស់លោកអ្នក Dell សូមទាក់ទងមកកាន់លេខស្តីពីការប្រឹក្សា SLN305843 តាមរយៈ: www.dell.com/support។



ការបញ្ជូនទិន្នន័យរបស់ Dell

ទិន្នន័យរបស់លោកអ្នកអាចត្រូវបានផ្ទេរទៅកាន់ប្រព័ន្ធបាយដើម្បីជួយដោះស្រាយបញ្ហាដែលកើតឡើងនឹងប្រព័ន្ធបាយរបស់លោកអ្នក។ សម្រាប់ព័ត៌មានបន្ថែមអំពីការបញ្ជូនទិន្នន័យរបស់យើងសម្រាប់ប្រព័ន្ធបាយរបស់លោកអ្នក Dell សូមទាក់ទងមកកាន់លេខស្តីពីការប្រឹក្សា 153764 តាមរយៈ: www.dell.com/support។

អរោកុដង់



Ordered List Number 1

អនុញ្ញាតឱ្យអ្នកដាក់កាត់បន្ថយការប្រើប្រាស់ថាមពល និងការប្រើប្រាស់ប្រព័ន្ធប្រតិបត្តិការ។


Ordered List Number 1

ប្រើប្រាស់ប្រព័ន្ធប្រតិបត្តិការដើម្បីប្រើប្រាស់ប្រព័ន្ធប្រតិបត្តិការ។

Ordered List Number 1

ផ្តល់សេចក្តីពន្យល់អំពីការប្រើប្រាស់ប្រព័ន្ធប្រតិបត្តិការ និងការប្រើប្រាស់ប្រព័ន្ធប្រតិបត្តិការ។

ឧបករណ៍បន្ថែម



Order List Number 1

ឧបករណ៍បន្ថែមសំខាន់ៗ

Order List Number 2

ឧបករណ៍បន្ថែមសំខាន់ៗ

Order List Number 3

សូមពិនិត្យឧបករណ៍បន្ថែមដែលបានរាយនាមខាងលើនេះដើម្បីបញ្ជាក់ពីលក្ខណៈពិសេសរបស់វា។ ឧបករណ៍បន្ថែមទាំងនេះអាចមានលក្ខណៈខុសប្លែកពីគ្នា។ ឧបករណ៍បន្ថែមទាំងនេះអាចមានលក្ខណៈខុសប្លែកពីគ្នា។ ឧបករណ៍បន្ថែមទាំងនេះអាចមានលក្ខណៈខុសប្លែកពីគ្នា។

លក្ខណៈបច្ចុប្បន្នទេសនៃ Inspiron 5494

វិមាត្រ និងទម្ងន់

តារាង 2. វិមាត្រ និងទម្ងន់

វិមាត្រ	តម្លៃ
កម្ពស់	
មុខ	18 មម (0.71 អ៊ីញ)
ទទឹង	21 មម (0.83 អ៊ីញ)
ទទឹង	328.7 មម (12.94 អ៊ីញ)
ទម្ងន់ (អតិបរមា)	239.50 មម (9.43 អ៊ីញ)
ទម្ងន់ (អតិបរមា)	1.79 គ.ក (3.95 ផោន)

i ចំណាំ ទម្ងន់នៃកុំព្យូទ័រនេះអាចខុសពីតម្លៃដែលបានកំណត់នៅក្នុងតារាងខាងលើដោយសារតែការប្រើប្រាស់ធាតុផ្សេងៗគ្នា។

អង្គការដំណើរការ

តារាង 3. អង្គការដំណើរការ

វិមាត្រ	តម្លៃ		
អង្គការដំណើរការ	Intel Core i3 ជំនាន់ទី 10	Intel Core i5 ជំនាន់ទី 10	Intel Core i7 ជំនាន់ទី 10
ថាស	15 ថាស	15 ថាស	15 ថាស
ចំនួនស្រទាប់	2	4	4
ចំនួនស្រទាប់	4	8	8
ល្បឿន	ប្រហែល 4.1 GHz	ប្រហែល 4.2 GHz	ប្រហែល 4.9 GHz
កម្រិតសម្រាប់	4 MB	6 MB	8 MB
កម្រិតប្រព័ន្ធគ្រប់គ្រង	កម្រិតប្រព័ន្ធគ្រប់គ្រង Intel UHD	កម្រិតប្រព័ន្ធគ្រប់គ្រង Intel UHD	កម្រិតប្រព័ន្ធគ្រប់គ្រង Intel UHD Graphics

សំណុំរូប

តារាង 4. សំណុំរូប

វិមាត្រ	តម្លៃ
សំណុំរូប	ប្រព័ន្ធគ្រប់គ្រងប្រព័ន្ធគ្រប់គ្រងកុំព្យូទ័រអង្គការដំណើរការ
អង្គការដំណើរការ	Intel Core i3/i5/i7 ជំនាន់ទី 10
ទទឹងប្រព័ន្ធគ្រប់គ្រង DRAM	128-bit


ធាតុផ្សំ	តម្លៃ
Flash EPROM	16 MB + 8 MB
PCIe ប្រភេទ	រហូតដល់ PCIe ជំនាន់ទី 3.0
ប្រព័ន្ធគ្រប់គ្រងសម្រាប់កុំព្យូទ័រ	មិនទាញយក

ប្រព័ន្ធប្រតិបត្តិការ

- Ubuntu
- Windows 10 Home (64-bit)
- Windows 10 Professional (64-bit)

សង្កេតផ្សេងៗ

រូបភាព 5. លក្ខណៈបច្ចេកទេសនៃសង្កេតផ្សេងៗ

ធាតុផ្សំ	តម្លៃ
វិធាន	រហូតដល់វិធាន SoDIMM តំបន់  ចំណុច ៥ នៃលក្ខណៈបច្ចេកទេសផ្សេងៗនៃកុំព្យូទ័រ
ប្រភេទ	DDR4
ល្បឿន	2666 MHz
កម្រិតសង្កេតផ្សេងៗដែលអាចដាក់បាន	16 GB
កម្រិតសង្កេតផ្សេងៗដែលប្រើប្រាស់	4 GB
ទំហំសង្កេតផ្សេងៗដែលទទួលបាន	4 GB, 8 GB និង 16 GB
កំណត់សម្រាប់សម្រាប់ប្រើប្រាស់	<ul style="list-style-type: none"> • 4 GB DDR4 ល្បឿន 2666 MHz (1 x 4 GB) • 8 GB DDR4 ល្បឿន 2666 MHz (1 x 8 GB) • 8 GB DDR4 ល្បឿន 2666 MHz (2 x 4 GB) • 16 GB DDR4 ល្បឿន 2666 MHz (1 x 16 GB) • 16 GB DDR4 ល្បឿន 2666 MHz (2 x 8 GB)

រន្ធនិងឧបករណ៍ភ្ជាប់

រូបភាព 6. រន្ធនិងឧបករណ៍ភ្ជាប់នៃកុំព្យូទ័រ

ធាតុផ្សំ	តម្លៃ
ទំនាក់ទំនង	
បណ្តុះបណ្តាល	រន្ធនៃ RJ-45 មួយ
USB	<ul style="list-style-type: none"> • រន្ធនៃ USB 2.0 មួយ • រន្ធនៃ USB 3.1 ជំនាន់ទី 1 ចំនួនពីរ
ស្រទាប់	រន្ធនៃកាតសម្រាប់
វីដេអូ	រន្ធនៃ HDMI 1.4b ចំនួនមួយ
កម្រិតវីដេអូកាតសម្រាប់	រន្ធនៃ SD-card មួយ

លក្ខណៈ	តម្លៃ
បញ្ចូល	750
វិមាត្រ	
ទទឹង	105 ម.ម (4.13 អ៊ីញ)
បញ្ចូល	65 ម.ម (2.56 អ៊ីញ)

កម្រិតការប្រើប្រាស់ថ្លា:

សម្រាប់ព័ត៌មានបន្ថែមអំពីការប្រើប្រាស់ថ្លា ឬការប្រើប្រាស់ Windows 10 សូមទស្សនាទំព័រគាំទ្ររបស់ Microsoft [4027871](https://support.microsoft.com) ឬទូរស័ព្ទ: support.microsoft.com ។

ការដំឡើងប្រព័ន្ធប្រតិបត្តិការ

តារាង 18. លក្ខណៈបច្ចេកទេសនៃការដំឡើងប្រព័ន្ធប្រតិបត្តិការ

លក្ខណៈ	តម្លៃ	តម្លៃ
ប្រភេទ	45 W	65 W
អង្កត់កាត់ (ប្រភេទកាត់)	<ul style="list-style-type: none"> វិមាត្រខ្ពស់: 4.5 ម.ម វិមាត្រទទឹង: 2.9 ម.ម 	<ul style="list-style-type: none"> វិមាត្រខ្ពស់: 4.5 ម.ម វិមាត្រទទឹង: 2.9 ម.ម
តម្លៃប្រតិបត្តិការ	100 VAC-240 VAC	100 VAC-240 VAC
ប្រេកង់ (ប្រតិបត្តិការ)	50 Hz-60 Hz	50 Hz-60 Hz
ចរន្តប្រតិបត្តិការ (អតិបរមា)	1.30 A	1.70 A
បញ្ចូលចរន្ត (ប្រតិបត្តិការ)	2.31 A	3.34 A
តម្លៃប្រតិបត្តិការប្រព័ន្ធប្រតិបត្តិការ	19.50 VDC	19.50 VDC
តម្លៃប្រតិបត្តិការប្រព័ន្ធប្រតិបត្តិការ:		
កំពស់សីតុណ្ហភាព	0°C ទៅ 40°C (32°F ទៅ 104°F)	0°C ទៅ 40°C (32°F ទៅ 104°F)
កំណត់សីតុណ្ហភាព	-40°C ដល់ 70°C (-40°F ដល់ 158°F)	-40°C ដល់ 70°C (-40°F ដល់ 158°F)

ថ្លា

តារាង 19. លក្ខណៈបច្ចេកទេសនៃថ្លា

លក្ខណៈ	តម្លៃ
ប្រភេទ	3 ក្រុមប្រតិបត្តិការ (42 WHr)
តម្លៃប្រតិបត្តិការ	11.40 VDC
ចរន្ត (អតិបរមា)	0.2 គ.ក (0.44 អ.ម)
វិមាត្រ	
កម្រិត	5.90 ម.ម (0.23 អ៊ីញ)
ទទឹង	175.37 ម.ម (6.90 អ៊ីញ)
ជម្រៅ	90.73 ម.ម (3.57 អ៊ីញ)

បរិយាយ	តម្លៃ
កម្រិតសីតុណ្ហភាព:	
កំពស់សីតុណ្ហភាព	0°C ទៅ 35°C (32°F ទៅ 95°F)
កំណត់សីតុណ្ហភាព	-40°C ទៅ 65°C (-40°F ទៅ 149°F)
រយៈពេលបង្កើនសីតុណ្ហភាព	បង្កើនសីតុណ្ហភាពស្របតាមលក្ខណៈបច្ចេកទេសប្រតិបត្តិការ និងសីតុណ្ហភាពបង្កើនសីតុណ្ហភាពប្រតិបត្តិការ និងសីតុណ្ហភាពបង្កើនសីតុណ្ហភាពប្រតិបត្តិការ
រយៈពេលស្ងួត (បង្កើនសីតុណ្ហភាព)	4 ម៉ោង (នៃរយៈពេលកំពុងប្រតិបត្តិការ) i ចំណាំ: ត្រូវប្រើប្រាស់ប្រព័ន្ធប្រតិបត្តិការប្រតិបត្តិការ និងប្រព័ន្ធប្រតិបត្តិការប្រតិបត្តិការ Dell Power Manger (អនុវត្តប្រព័ន្ធប្រតិបត្តិការ Dell) ។ សម្រាប់ប្រព័ន្ធប្រតិបត្តិការប្រតិបត្តិការ Dell Power Manger សូមទៅលេខ ទំនាក់ទំនង Dell របស់យើង តាមរយៈ: https://www.dell.com/ ។
អាយុកាល (ប្រតិបត្តិការ)	អាយុកាល/ប្រតិបត្តិការ 300
លេខកូដស្របតាមស្តង់ដារ	CR2032
រយៈពេលបង្កើនសីតុណ្ហភាព	បង្កើនសីតុណ្ហភាពស្របតាមលក្ខណៈបច្ចេកទេសប្រតិបត្តិការ និងសីតុណ្ហភាពបង្កើនសីតុណ្ហភាពប្រតិបត្តិការ និងសីតុណ្ហភាពបង្កើនសីតុណ្ហភាពប្រតិបត្តិការ


អំពូកផ្តល់

តារាង 20. លក្ខណៈបច្ចេកទេសនៃអំពូកផ្តល់

បរិយាយ	តម្លៃ
ប្រភេទ	ផ្តល់ FHD 14 អ៊ិនធឺញ
បច្ចេកទេសប្រតិបត្តិការ	In-Plane Switching (IPS)
កម្រិតពន្លឺ (ទំនាក់ទំនង)	220 nits
រំពងនៃពន្លឺ (តំបន់សកម្ម)	
កម្រិតពន្លឺ	174 មម (6.85 អ៊ិនធឺញ)
ទទឹង	309.40 មម (12.18 អ៊ិនធឺញ)
អង្កកពន្លឺ	355.60 មម (14 អ៊ិនធឺញ)
កំណត់បង្កើនសីតុណ្ហភាព	1920 x 1080
រយៈពេលប្រតិបត្តិការ	2.07
ភាពស្រស់ស្អាត (PPI)	158
សមាមាត្រភាពពន្លឺ (អមប៊ូ)	600:1
រយៈពេលឆ្លើយតប (អតិ)	35 msec ឡើង/ចុះ
អត្រាប្រតិបត្តិការ	60 Hz
កំណត់សីតុណ្ហភាព	+/- 80 អ៊ិនធឺញ
កំណត់សីតុណ្ហភាព	+/- 80 អ៊ិនធឺញ
កម្រិតពន្លឺ	0.161 មម

កុំប៉ាន់ប្រើប្រាស់

អំពីយល់



	ដកចេញ
	បិទប្រតិបត្តិការរង់ចាំ Scroll Lock
	បិទប្រតិបត្តិការស្រាវជ្រាវ/ស្រាវរកព័ត៌មាន/ស្រាវរកព័ត៌មាន/ស្រាវរកព័ត៌មាន/ស្រាវរកព័ត៌មាន
	សម្របសម្រួលប្រព័ន្ធប្រតិបត្តិការ
	បិទប្រតិបត្តិការប្រព័ន្ធប្រតិបត្តិការ
	បិទប្រតិបត្តិការបិទប្រតិបត្តិការ Fn
	ទំព័រដំបូងបំផុត
	ទំព័រដំបូងបំផុតក្នុងឯកសារ
	ទំព័រដំបូងបំផុត
	ទំព័រចុងក្រោយបំផុត

ក រា រ ទ ទ ូ ល រ ប រ ា ន ជ ំ ន ឫ យ ន រ ិ ង ទ ំ ន ប ា ក ំ ទ ំ ន អ ក រ ុ ម ហ រ ិ ទ ុ ន Dell

អនុបាតនៃឧបករណ៍បច្ចេកទេស

អនុបាតនៃឧបករណ៍បច្ចេកទេស និងជំនួយអំពីផលិតផល និងសេវាកម្មរបស់ក្រុមហ៊ុន Dell អាចរកបាននៅទីតាំងបច្ចេកទេសបច្ចុប្បន្ននេះ

ករណី 26. អនុបាតនៃឧបករណ៍បច្ចេកទេស

អនុបាតនៃឧបករណ៍បច្ចេកទេស	ទីតាំងអនុបាត
ព័ត៌មានអំពីផលិតផល និងសេវាកម្មរបស់ក្រុមហ៊ុន Dell	www.dell.com
My Dell (Dell របស់ខ្លួន)	
កន្លែងរំលឹក	
ទាក់ទងអំពីឧបករណ៍	នៅក្នុង Windows search វាយបញ្ចូល Contact Support រួចចុច Enter ។
ជំនួយស្របច្បាប់បច្ចេកទេស	www.dell.com/support/windows www.dell.com/support/linux
ព័ត៌មានអំពីការងាររបស់យើង ការងារដែលយើងកំពុងធ្វើ និងការងារដែលយើងនឹងធ្វើ ដើម្បីជួយអ្នកដោះស្រាយបញ្ហា ឬជួយអ្នកដោះស្រាយបញ្ហាដែលកំពុងកើតឡើង ឬការងារដែលយើងកំពុងធ្វើ ដើម្បីជួយអ្នកដោះស្រាយបញ្ហាដែលកំពុងកើតឡើង	www.dell.com/support
អត្តសញ្ញាណប័ណ្ណរបស់ Dell របស់ខ្លួន	Ordered List Number 1 www.dell.com/support ។ Ordered List Number 1 ក្នុងករណីដែលអ្នកប្រើប្រាស់ប្រព័ន្ធបច្ចេកទេសរបស់យើង ។ Ordered List Number 1 ក្នុងករណីដែលអ្នកប្រើប្រាស់ប្រព័ន្ធបច្ចេកទេសរបស់យើង ។
ស្រវឹងយល់ និងដឹងពីការងាររបស់យើង ឬការងារដែលយើងកំពុងធ្វើ	សូមចូលមើល <i>Me and My Dell</i> តាមរយៈការងារដែលយើងបានរៀបចំឡើង www.dell.com/support/manuals ។ ដើម្បីស្រវឹងយល់ <i>Me and My Dell</i> អំពីការងារដែលយើងកំពុងធ្វើ និងការងារដែលយើងនឹងធ្វើ សូមចូលមើល www.dell.com/support/manuals ។ សញ្ញាណប័ណ្ណដែលយើងបានរៀបចំឡើង ដើម្បីជួយអ្នកដោះស្រាយបញ្ហាដែលកំពុងកើតឡើង ។
<ul style="list-style-type: none"> លក្ខណៈបច្ចេកទេសផលិតផល បច្ចេកទេសដំណើរការ ការងារដែលយើង ធ្វើដើម្បីជួយអ្នកដោះស្រាយបញ្ហាដែលកំពុងកើតឡើង ការងារដែលយើង ធ្វើដើម្បីជួយអ្នកដោះស្រាយបញ្ហាដែលកំពុងកើតឡើង ការងារដែលយើង ធ្វើដើម្បីជួយអ្នកដោះស្រាយបញ្ហាដែលកំពុងកើតឡើង ការងារដែលយើង ធ្វើដើម្បីជួយអ្នកដោះស្រាយបញ្ហាដែលកំពុងកើតឡើង ព័ត៌មាន BIOS 	<ul style="list-style-type: none"> ផ្លូវស្រវឹង កំណត់តម្លៃ រកទីតាំងផលិតផលដែលយើងបានរៀបចំឡើង ដើម្បីជួយអ្នកដោះស្រាយបញ្ហាដែលកំពុងកើតឡើង ប្រព័ន្ធបច្ចេកទេស វាយបញ្ចូល លេខស្រវឹង ឬ លេខស្រវឹង ទៅក្នុងប្រព័ន្ធបច្ចេកទេសរបស់យើង ។

ករណី 27 ទំនាក់ទំនងក្រុមហ៊ុន Dell

ករណី 27 ទំនាក់ទំនងក្រុមហ៊ុន Dell អាចរកបាននៅទីតាំងបច្ចេកទេសបច្ចុប្បន្ននេះ www.dell.com/contactdell

- ៖** ទំនាក់ទំនងក្រុមហ៊ុន Dell អាចរកបាននៅទីតាំងបច្ចេកទេសបច្ចុប្បន្ននេះ ។
- ៖** ទំនាក់ទំនងក្រុមហ៊ុន Dell អាចរកបាននៅទីតាំងបច្ចេកទេសបច្ចុប្បន្ននេះ ។