




Übersichtshandbuch über die Dell EMC Systemverwaltung (Benutzerhandbuch)

Version 16.0

Anmerkungen, Vorsichtshinweise und Warnungen

-  **ANMERKUNG:** Eine ANMERKUNG macht auf wichtige Informationen aufmerksam, mit denen Sie Ihr Produkt besser einsetzen können.
-  **VORSICHT:** Ein VORSICHTSHINWEIS macht darauf aufmerksam, dass bei Nichtbefolgung von Anweisungen eine Beschädigung der Hardware oder ein Verlust von Daten droht, und zeigt auf, wie derartige Probleme vermieden werden können.
-  **WARNUNG:** Durch eine WARNUNG werden Sie auf Gefahrenquellen hingewiesen, die materielle Schäden, Verletzungen oder sogar den Tod von Personen zur Folge haben können.

Inhaltsverzeichnis

1 Dell EMC Systemverwaltung	5
Dell EMC Systemverwaltungsangebote.....	6
Dell EMC Konsolen.....	6
Automatisierungsenabler.....	7
Integration mit Konsolen von Drittanbietern.....	7
Verbindungen mit Konsolen von Drittanbietern.....	7
Gehäuse- und Server-Manager.....	7
Dell EMC Dienstprogramme zur Aktualisierung.....	8
Dell Ressourcen.....	8
2 Übersicht über Systemverwaltungsprodukte	9
Dell EMC Konsolen.....	9
OpenManage Enterprise.....	9
OpenManage Essentials.....	11
Dell EMC Repository Manager.....	12
OpenManage Power Center.....	12
OpenManage Mobile.....	13
Gehäuse- und Server-Manager.....	16
Integrated Dell Remote Access Controller mit Lifecycle Controller.....	16
Dell EMC OpenManage Enterprise – Modular Edition.....	16
Chassis Management Controller.....	17
iDRAC Service Module.....	18
Integrierte Verwaltungs-APIs für iDRAC mit Lifecycle Controller.....	18
Dell EMC-Dienstprogramme zur Aktualisierung.....	19
Dell EMC Update Packages.....	19
Dell EMC Server Update Utility.....	19
Dell EMC System Update.....	20
Integration mit Konsolen von Drittanbietern.....	20
Dell EMC Server Management Pack Suite for Microsoft System Center Operations Manager.....	20
Dell EMC OpenManage Integration for Microsoft System Center for System Center Configuration Manager.....	20
Dell EMC Server Deployment Pack for Microsoft System Center Configuration Manager.....	21
Dell EMC OpenManage Integration for Microsoft System Center for System Center Virtual Machine Manager.....	21
Dell EMC Server Pro System Center Management Pack for Microsoft System Center Virtual Machine Manager.....	22
Dell EMC OpenManage Integration for VMware vCenter.....	22
BMC-Software.....	23
Verbindungen mit Systemverwaltungskonsolen von Drittanbietern.....	23
Dell EMC OpenManage HPE OMi Operations Connector.....	23
Dell EMC Smart Plug-in for HPE Operations Manager for Windows.....	24

OpenManage Connection for IBM Tivoli Netcool OMNIbus.....	24
Dell OpenManage Connection for IBM Tivoli Network Manager IP Edition.....	24
OpenManage Plug-in for Nagios Core.....	25
OpenManage Plug-in for Nagios XI.....	25
3 Legacy – Dell EMC Hardwareverwaltungstools.....	26
OpenManage Server Administrator.....	26
Baseboard Management Controller Management Utilities.....	26
Dell Remote Access Configuration Tool.....	26
OpenManage Deployment Toolkit.....	27
Dell IPMI Tool (IPMI-Hilfswerkzeug von Dell).....	27
4 Zugriff auf Dokumente von der Dell EMC Support-Website.....	28
5 Kontaktaufnahme mit Dell EMC.....	29

Dell EMC Systemverwaltung

Dell EMC bietet Verwaltungslösungen, die IT-Administratoren eine effektive Bereitstellung, Aktualisierung, Überwachung und Verwaltung von IT-Beständen ermöglichen. Open Manage-Lösungen und -Tools ermöglichen Ihnen eine schnelle Reaktion auf Probleme. Sie unterstützen bei der effektiven und effizienten Verwaltung von Dell EMC-Servern in physischen, virtuellen, lokalen und Remote-Umgebungen und bei bandinternem und bandexternem Betrieb (agentenfrei). Das OpenManage Portfolio umfasst innovative integrierte Verwaltungs-Tools wie den integrierten Dell Remote Access Controller (iDRAC) mit Lifecycle Controller, Chassis Management Controller und Konsolen wie OpenManage Enterprise, OpenMange Power Center und Tools wie Repository Manager.

Dell EMC hat umfassende Systemverwaltungslösungen auf Basis offener Standards entwickelt und diese mit Managementkonsolen integriert, die eine erweiterte Verwaltung von Dell Hardware ermöglichen. Dell EMC hat die erweiterten Verwaltungsfunktionen von Dell Hardware mit Produkten branchenweit führender Anbieter von Systemverwaltungslösungen und Frameworks wie Ansible verknüpft oder integriert, sodass Dell EMC Plattformen für eine einfache Bereitstellung, Aktualisierung, Überwachung und Verwaltung sorgen.

Die wichtigsten Tools zur Verwaltung von Dell EMC Power Edge Servern sind iDRAC und die One-to-Many-OpenManage Enterprise (OME) Konsole. OpenManage Enterprise verfügt über alle Hauptmerkmale von OpenManage Essentials zur Unterstützung bei der Verwaltung der Power Edge Server. OpenManage Enterprise hilft Systemadministratoren bei der gesamten Lebenszyklusverwaltung mehrerer Generationen von Dell PowerEdge-Servern. Andere Tools wie z. B. Repository Manager, der eine einfache und dennoch umfassende Änderungsverwaltung ermöglicht, und OpenManage Power Center können schnell hinzugefügt und nahtlos mit iDRAC und OME verwendet werden.

OpenManage Tools Integration sind in Systemverwaltungs-Frameworks von anderen Anbietern wie VMware, Microsoft und BMC Software integrierbar. Dies ermöglicht es Ihnen, die Fähigkeiten Ihres IT-Personals für die effiziente Verwaltung von Dell EMC PowerEdge-Servern einzusetzen.

Die vier Hauptsäulen der Dell EMC Systemverwaltung sind auf die Probleme und geschäftlichen Herausforderungen vieler IT-Abteilungen abgestimmt.

- Automatisierung von IT-Verwaltung
 - Dell EMC bietet umfangreiche Automatisierungsverwaltung für die Reduzierung von Betriebskosten und die Verbesserung der Verfügbarkeit und gesamten Effizienz.
 - Umfassende Suite aus Tools zur Automatisierung entsprechend Ihren Anforderungen
- Verwaltung leicht gemacht
 - Einfache, aber leistungsstarke Tools zur Verwaltung von Dell EMC-Servern
 - Integrierte Tools für die Optimierung von Support-Fällen
 - Innovative, integrierte Verwaltungsfunktionen
- Standardmäßige Sicherheit
 - Dell EMC Server stellen robuste Sicherheitslösungen bereit, um Angriffe der nächsten Generation abzuwehren
 - Sicherheit ist für optimalen Schutz tief in die Hardware- und Firmware-Architektur integriert.
- Intelligente Infrastrukturverwaltung
 - Diese Anwendung bietet Ihnen eine 1:n-Konsole der nächsten Generation für die Verwaltung Ihrer IT- und Serverinfrastruktur.
 - Integrierte, *infrastrukturbasierte* Intelligenz zur Optimierung der Fehlerbehebung und Bereitstellung

Dieses Dokument bietet eine Übersicht über die OpenManage Systems Management-Angebote, damit IT-Administratoren die richtigen Tools für eine vollständige Verwaltung von Dell EMC Power Edge-Servern auswählen können.

Dell EMC Systemverwaltungsangebote

Die Systemverwaltungsangebote von Dell EMC umfassen eine große Bandbreite an Tools, Produkten und Diensten. Die Strategie besteht darin, ein vorhandenes Systemverwaltungs-Framework zu nutzen, das Sie derzeit möglicherweise verwenden.

Wenn Sie jedoch kein Framework haben, stellt Dell EMC eigene Tools oder Tools von Partnern bereit. Außerdem bietet Dell EMC professionelle Unterstützung bei der Installation oder Schulung bezüglich aller Dell EMC Produkte und Tools an. Im Fokus aller Lösungen steht PowerEdge-Serverhardwareverwaltung von Dell mit iDRAC und Lifecycle Controller.

Dell EMC OpenManage EMC Enterprise automatisiert sämtliche Aktivitäten der Server-Lebenszyklusverwaltung zusammen mit leistungsfähigen RESTful APIs für die Skripterstellung und die Integration mit Frameworks Ihrer Wahl. Es hilft bei Ermittlung, Konfiguration, Bereitstellung, Aktualisierungen und Störungsbeseitigung. Diese Aufgaben werden mit einer einzigen Konsole durchgeführt, die die Verwaltung von Tower-, Rack- und modularen Plattformen vereinheitlicht. OpenManage Enterprise hilft bei der Standardisierung und Unterstützung von IT-Verwaltungsrichtlinien und -verfahrensweisen.

Informationen zum interaktiven Tool, das die besten OpenManage-Tools für Ihre Rechenzentrums Umgebung anzeigt, finden Sie im *OpenManage Advisor Tool* online. Dieses Tool deckt ein breites Spektrum von Themen für Ihr Rechenzentrum ab und bietet eine detaillierte Ausgabe basierend auf Ihre Informationen. Die folgende Abbildung zeigt die Dell EMC Systemverwaltungsangebote, die im Advisor Tool verwendet werden.

Dell EMC OpenManage Portfolio Simplifying server management through ease of use and automation

One-to-many with best of breed Dell solutions

Dell EMC Consoles

OpenManage Enterprise
OpenManage Essentials
Dell Repository Manager
OpenManage PowerCenter
OpenManage Mobile

Efficient management of servers, chassis, and data centers

Automation Enablers

OpenManage Enterprise and iDRAC RESTful APIs
Standards-based APIs
RACADM CLI
GitHub Scripting Libraries

Protect customer's investment – single point for stack management.

Integrations and Connections

Microsoft System Center
VMware vCenter
Red Hat Ansible
Nagios, IBM, HPE, and more

Better together within Dell

Dell Services

ProSupport Plus Services with SupportAssist
OpenManage Enterprise and Essentials deployment

Chassis and Server Managers

OpenManage Enterprise Modular, Chassis Management Controllers
iDRAC with Lifecycle Controller and iDRAC Service Module



Dell EMC Konsolen

- Dell EMC OpenManage Enterprise
- Dell EMC OpenManage Essentials (OME)
- Dell EMC Repository Manager (DRM)

- Dell EMC OpenManage Power Center (OMPC)
- Dell EMC OpenManage Mobile (OMM)

Automatisierungsenabler

- OpenManage Enterprise
- iDRAC RESTful APIs
- Standardbasierte APIs
- RACADM-CLI
- GitHub-Scripting-Bibliotheken

Integration mit Konsolen von Drittanbietern

- Dell EMC Server Deployment Pack for Microsoft System Center Configuration Manager (SCCM)
- Dell EMC Server PRO Management Pack for Microsoft System Center Virtual Machine Manager (SCVMM)
- Dell EMC Server Management Pack Suite for Microsoft System Center Operations Manager (SCOM)
- Dell EMC OpenManage Integration for Microsoft System Center (OMIMSSC) for System Center Configuration Manager
- Dell EMC OpenManage Integration for Microsoft System Center (OMIMSSC) for System Center Virtual Machine Manager
- Dell EMC OpenManage Integration for VMware vCenter
- BMC-Software
 - iDRAC mit BMC Software BladeLogic Server Automation (BSA)
 - OpenManage Server Administrator mit BMC ProactiveNet Performance Management Suite

Verbindungen mit Konsolen von Drittanbietern

- Micro Focus Operations Bridge/Operations Manager I/Operations Manager (Teil der ehemaligen HPE Software)
 - Dell EMC OpenManage HPE Operations Manager i (OMi) Operations Connector
 - Dell Smart Plug-in (SPI) für HP Operations Manager (HPOM) für Windows
- IBM
 - OpenManage Connection for IBM Tivoli Netcool/OMNIBus (ITNO)
 - OpenManage Connection for IBM Tivoli Network Manager (ITNM) IP Edition
- Nagios
 - OpenManage Plug-in for Nagios Core
 - OpenManage Plug-in for Nagios XI

Gehäuse- und Server-Manager

- Integrated Dell Remote Access Controller (iDRAC) mit Lifecycle Controller (LC)
- Dell EMC OpenManage Enterprise Modular (OME-M)
- Chassis Management Controller (CMC)
- iDRAC-Service-Modul (iSM)

Dell EMC Dienstprogramme zur Aktualisierung

- Dell EMC Repository Manager (DRM)
- Dell EMC Update Packages (DUP)
- Dell EMC Server Update Utility (SUU)
- Dell EMC Linux Repository

Dell Ressourcen

Weitere Informationen zu Whitepapers, Videos, Blogs, Foren, technische Materialien, Tools, Verwendungsbeispiele und andere Informationen finden Sie auf der OpenManage-Seite unter www.dell.com/support/article/sln310664 oder den folgenden Produktseiten:

- Allgemeine Informationen und interaktive Grafiken für Systems Management-Produkte finden Sie unter www.dell.com/support/article/sln310664.
- Die Seite für den Integrated Dell Remote Access Controller (iDRAC) finden Sie unter www.dell.com/support/article/sln311300.
- Die Seite für Lifecycle Controller (LC) finden Sie unter www.dell.com/support/article/sln311809.
- Die Seite für OpenManage Ansible Module finden Sie unter www.dell.com/support/article/sln310720.
- Die Seite für OpenManage Essentials (OME) finden Sie unter www.dell.com/support/article/sln312494.
- Die Seite für OpenManage Mobile (OMM) finden Sie unter www.dell.com/support/article/sln310980.
- Die Seite für OpenManage Integration für VMware vCenter (OMIVV) finden Sie unter www.dell.com/support/article/sln311238.
- Informationen zur OpenManage Integration für Microsoft System Center (OMIMSSC) finden Sie unter www.dell.com/support/article/sln312177.
- Die Seite für Dell EMC Repository Manager (DRM) finden Sie unter www.dell.com/support/article/sln312652.
- Die Seite für Dell EMC System Update (DSU) finden Sie unter www.dell.com/support/article/sln310654.
- Die Seite für Chassis Management Controller (CMC) finden Sie unter www.dell.com/support/article/sln311283.
- Die Seite für OpenManage Connections für Partner-Konsolen finden Sie unter www.dell.com/support/article/sln312320.
- Die Seite für OpenManage Power Center finden Sie unter www.dell.com/ompc.
- Die Seite für OpenManage Server Administrator finden Sie unter www.dell.com/support/article/sln312492.
- Die Seite für das iDRAC-Servicemodul (iSM) finden Sie unter www.dell.com/support/article/sln310557.

Übersicht über Systemverwaltungsprodukte

Dieser Abschnitt enthält eine Übersicht für die Serie der Dell EMC Systemverwaltungsprodukte.

Dell EMC Konsolen

Die folgenden Konsolen helfen bei der Überwachung und Verwaltung der Infrastruktur und der Lebenszyklusverwaltung von PowerEdge-Servern:

OpenManage Enterprise

OpenManage Enterprise ist die nächste Generation von OpenManage Essentials. Die Lösung vereinfacht, zentralisiert und automatisiert sämtliche Aktivitäten im Zusammenhang mit der Verwaltung des Serverlebenszyklus. Außerdem unterstützt sie bei Ermittlung, Konfiguration, Bereitstellung, Aktualisierung und Wiederherstellung. Diese Aufgaben werden innerhalb einer einzigen Konsole durchgeführt, die die Verwaltung von Tower-, Rack- und modularen Plattformen vereinheitlicht. OpenManage Enterprise hilft bei der Standardisierung und Unterstützung von IT-Verwaltungsrichtlinien und -verfahrensweisen.

Der OpenManage Enterprise-Konsole vereinfacht und unterstützt die Funktionen von OpenManage Essentials in folgenden Bereichen:

- Weniger Zeit und Aufwand für die Verwaltung kleiner und großer IT-Umgebungen dank HTML5-GUI
- Vereinfachter GUI-Workflow zur Bereitstellung einer einzelnen Management-Layer, die die Verwaltung von Tower-, Rack- und modularen PowerEdge-Plattformen vereinheitlicht
- Konfiguriert und bereitgestellt als virtuelle Appliance mit Unterstützung für ESXi, HyperV und KVM
- Neu entwickelte Architektur unter CentOS mit PostgreSQL-Datenbank Keine Betriebssystem- und Datenbanklizenz mehr erforderlich
- Zentralisierte Benutzerverwaltung mit rollenbasierter Zugriffssteuerung
- Ermöglicht Kundenautomatisierung und Lösungsintegration über Northbound-API
- Erweiterte, richtliniengesteuerte Verwaltung

Tabelle 1. OpenManage Enterprise – Funktionen und Vorteile

Funktion	Beschreibung	Vorteile
Konfiguriert als virtuelle Appliance	OpenManage Enterprise kann auf ESXi-, Hyper-V- und KVM-Hypervisoren direkt als virtuelle Appliance bereitgestellt werden.	Ermöglicht eine schnelle und einfache Bereitstellung bei gleichzeitiger Nutzung der Vorteile der Virtualisierung, einschließlich der Migration der Anwendung von einem physischen Server auf einen anderen.
Ermittlung und Bestandsaufnahme im IPv4- oder IPv6-Netzwerk.	Ermittlung und Bestandsaufnahme von Rechenzentrums-Hardware (bis zu 5.500 Geräte).	Bietet Rechenzentrumstransparenz für IT-Administratoren. Verbessert die Sicherheit und bietet eine Verwaltungslösung für Kunden, die IPv4 nicht mehr verwenden.
Automatische Geräteintegration	Der Schritt für die Vorbereitung auf die Verwaltung wird für iDRAC während der Geräteermittlung und Bestandsaufnahme automatisiert.	Minimiert menschliche Fehler während Ermittlung und Setup. Hilft bei der Vorbereitung der Umgebung für die laufende Verwaltung.

Funktion	Beschreibung	Vorteile
Rollenbasierte Zugriffssteuerung (RBAC) auf Geräteebene	IT-Verwaltungsaufgaben können anhand von spezifischen Gruppen von Geräten zugewiesen werden.	Hilft dabei, die Arbeitsauslastung von IT-Administratoren auszugleichen und Aufgaben in Übereinstimmung mit Fähigkeiten zuzuweisen.
Server-Single-Sign-On	Zwischenspeicherung von Anmeldeinformationen wird zur Vermeidung weiterer Kennworteingabeaufforderungen eingesetzt, wenn IT-Administratoren Verwaltungsaufgaben durchführen oder die virtuelle iDRAC-Konsole starten.	Sorgt für eine schnelle und nahtlose Verwaltung über den gesamten PowerEdge-Serverlebenszyklus und Management über eine einzige Ebene.
Überwachung und Ereignisverarbeitung	Überwachen des Systemzustands für ermittelte Geräte und Erstellen von Ereignisrichtlinien für die Ausgabe von Hardware-Ereignissen.	Stellt IT-Administratoren Echtzeit-Feedback zum Zustand der Umgebung bereit und ermöglicht automatisierte Antworten durch Automatisierungsrichtlinien.
Umfassende API	Alle Produktfunktionen sind über eine neue RESTful API zugänglich, die mit dem neuen und weit verbreiteten Redfish-Standard übereinstimmt.	Ermöglicht es Administratoren Funktionen von OpenManage Enterprise über beliebige Tools wie PowerShell und Python zu automatisieren. Darüber hinaus ermöglicht die API ihnen eine flexible Integration von OpenManage Enterprise in ihre bestehende IT-Umgebung.
Benutzerdefinierte Berichte	IT-Administratoren können eine leistungsfähige Reporting-Engine verwenden, um benutzerdefinierte Berichte zu erstellen.	Bietet IT-Administratoren schnellen und einfachen Zugriff auf spezifische Geräteinformationen.
Moderne Benutzeroberfläche mit flexiblen Suchfunktionen	OpenManage Enterprise verwendet den modernen HTML5-Standard für seine Benutzeroberfläche und bietet eine flexible Suchmaschine, mit der IT-Administratoren alles in der Konsole über eine einzige Suche finden können.	Minimiert Schulungsaufwand und maximiert die Effizienz durch eine schnelle Ausgabe von Ergebnissen bei Suchvorgängen im Zusammenhang mit Geräten, Hardware- und Softwarebestand, Leistungsmerkmalen, Funktionen usw. Ermöglicht außerdem den Zugriff von verschiedenen Browsern und mobilen Geräten.
Firmware-Compliance-Richtlinien und Aktualisierungen	Anhand von Firmware-Compliance-Richtlinien können IT-Administratoren eine oder mehrere Firmware-Baselines für Gruppen von PowerEdge-Server in ihrer Umgebung festlegen. Firmware, die nicht konform mit den vom Kunden definierten Grundlinien ist, wird aktualisiert.	Bietet eine einfache Methode für die Durchsetzung von erforderlichen Mindestversionen von Firmware für die PowerEdge-Server – für weniger menschliche Fehler und die Minimierung von Ausfallzeiten. Verstärkt die Sicherheit, da Kunden ganz einfach auf die von Dell EMC empfohlene Firmware aktualisieren können.
Konfigurations-Compliance-Richtlinien	Mit Richtlinien für die Konfigurationscompliance können IT-Administratoren eine oder mehrere Konfigurations-Baselines für Gruppen der PowerEdge-Server in ihrer Umgebung festlegen.	Bietet eine einfache Methode zur Überwachung der PowerEdge-Server im Hinblick auf eine festgelegte Baseline. Hilft bei der Durchsetzung von Sicherheitsstandards und gewährleistet Verwaltungskonsistenz bei Server-BIOS-, RAID-, Netzwerk- und iDRAC-Einstellungen.
Bare-Metal-Serverbereitstellung	Die Bereitstellung von Server-Hardwarekonfigurationen auf Bare-Metal-PowerEdge-Servern wird automatisiert und die BS-Installation wird unbeaufsichtigt durchgeführt.	Die spart Zeit und entlastet lokale IT-Administratoren bezüglich der Bereitstellung und Konfiguration von Power Edge Server-Hardware auf zuverlässige und konsistente Art und Weise.

Funktion	Beschreibung	Vorteile
Benutzerdefiniertes Bearbeiten von Vorlagen	Bearbeiten Sie die Attribute der Bereitstellungsvorlage über die folgenden Ansichten: <ul style="list-style-type: none"> · Geführte Ansicht · Erweiterte Ansicht 	Bietet die Möglichkeit, die Bearbeitung der Vorlage für bestimmte Attribute, z. B. BIOS, Startsequenz etc., über die „Geführte Ansicht“ zu steuern, um menschlichen Fehlern vorzubeugen. Fein abgestimmte Steuerung für <i>technisch versierte</i> Benutzer über die „Erweiterte Ansicht“ für die Vorlagenbearbeitung
Unterstützung für die MX-Serie	Unterstützung für die Ermittlung, Bestandsaufnahme, Konfigurationscompliance und Wartung von MX7000-Gehäusen – als eigenständiges Gehäuse und als Hauptgehäuse in einer Multi Chassis Management(MCM)-Gruppe.	Bietet einheitliche Unterstützung für Racks, Blades, Gehäuse von einer einzigen Konsole für unsere Kunden
Statusfreie Bereitstellungen und virtuelle Identitätsverwaltung	Sie können den Servern virtuelle Identitäten zuweisen und eine statuslose Bereitstellung durchführen.	Statuslose Bereitstellungen ermöglichen die Erstellung einer Serverumgebung, die durch die automatische Erzeugung und Zuweisung virtueller Identitätsattribute an die E/A-Schnittstellen eines Servers dynamisch und flexibel ist.
Unterstützung für neue Plattformen	Unterstützung für die neuesten PowerEdge-Server der 14. Generation, einschließlich der neuen Blade-Server mit MX7000-Gehäuse.	Bietet einheitliche Unterstützung für Racks, Blades, Gehäuse mehrerer Generationen von einer einzigen Konsole für unsere Kunden
OpenManage Enterprise RESTful API	REST-API-Verbesserungen bei Netzwerkkonfiguration, Identitätspoolerstellung, Gerätevorlagenkonfiguration und Profilverwaltung	Hilft dem Kundenskript von übergeordneten Frameworks, die erweiterte Automatisierung in einer Rechenzentrum-Umgebung zu aktivieren
Konfigurationswartung	Wartung einer Serverkonfiguration, die gegen eine festgelegte Baseline verstößt.	Hilft dabei, die Compliance von Rechenzentren mit Konfigurationsstandards sicherzustellen

Weitere Informationen finden Sie unter www.dell.com/support/article/sln312494.

OpenManage Essentials

OpenManage Essentials ist die One-to-many-Verwaltungskonsole für die Überwachung der Dell EMC HW-Infrastruktur einschließlich Server, Speicher und Netzwerke sowie für die Lebenszyklusverwaltung von PowerEdge Servern. Sie unterstützt Windows-, Linux-, VMware- und HyperV-Umgebungen. OME bietet eine unkomplizierte Schnittstelle für Systemadministratoren zur Maximierung der Betriebszeit und des optimalen Funktionszustands von Dell EMC Systemen. Es bietet folgende Möglichkeiten:

- Überwachen des Funktionszustands und der Ereignisse für PowerEdge-Server, EqualLogic- oder MD-Speicher sowie PowerConnect- und Force 10-Switches.
- Bereitstellen von Hardwaresteuerung und -verwaltung für PowerEdge-Server, Bladesysteme und interne Speicher-Arrays.
- Verbinden und Starten von Elementverwaltungsschnittstellen, wie z. B. iDRAC, CMC, EQL Group Manager usw.
- Integrierbar in die folgenden Dell EMC Lösungen:
 - Dell EMC Repository Manager: Erstellt benutzerdefinierte Serveraktualisierungs-Grundlinien, die OpenManage Essentials verwenden kann.
 - OpenManage Power Center: Optimiert den Stromverbrauch in den Servern.
 - SupportAssist: Ermöglicht das sichere Senden einer automatischen Benachrichtigungen bei Hardwarefehlern an den technischen Support von Dell EMC für die intelligente Analyse und Diagnose zur Optimierung der Verfügbarkeit und Reduzierung manueller Eingriffe. Diese Lösung ist verfügbar als Teil von Dell EMC ProSupport und ProSupport Plus ohne zusätzliche Kosten.

- REST-Schnittstellen-API-Unterstützung für die Integration von Drittparteien bereitstellen.
- Manage Server Configuration: Hierbei handelt es sich um eine gebührenpflichtige Lizenz, die auf PowerEdge Servern der 14. Generation mit iDRAC Express- oder iDRAC Enterprise-Lizenz verfügbar ist. Die Hauptfunktionen umfassen Folgendes:
 - Konfigurieren eines Servers oder Gehäuses mithilfe einer Vorlage und Bereitstellen eines Betriebssystems auf den Dell PowerEdge-Bare-Metal-Servern
 - Automatisches Erkennen und Benachrichtigen bei Server- oder Gehäuseabweichungen von einer benutzerdefinierten Basiskonfiguration bei Serverbetrieb
 - Starten eines Systems über ein auf einem Netzwerk bereitgestelltes ISO mithilfe von iDRAC
 - Replizieren von FN-IOM- und M-IOA-Konfigurationen innerhalb M1000e-Gehäuse.
 - Unterstützen der VLAN-Verwaltung für FN-IOM und M-IOA.

Weitere Informationen finden Sie unter www.dell.com/support/article/sln312494.

Dell EMC Repository Manager

Dell EMC Repository Manager (DRM) ist eine Anwendung, die Ihnen folgende Möglichkeiten bietet:

- Identifizieren der Aktualisierungen, die für die Systeme in Ihrem Rechenzentrum relevant sind
- Identifizieren und Benachrichtigen, wenn die neuen Aktualisierungen verfügbar sind
- Packen der Aktualisierungen in verschiedene Bereitstellungsformate

DRM bietet erweiterte Funktionen für die Integration mit iDRAC/LC, OpenManage Essentials, Chassis Management Controller, OpenManage Integration für VMware vCenter und OpenManage Integration for Microsoft System Center (OMIMSSC) zur Automatisierung der Erstellung von Baseline-Repositories. Ebenso packt DRM Aktualisierungen in benutzerdefinierte Kataloge, die für die Bereitstellung verwendet werden können.

Dell EMC Repository Manager kann die folgenden Bereitstellungs-Tools erstellen:

- Benutzerdefinierte Kataloge
- Leichtes Bereitstellungspaket
- Startfähiges Linux ISO
- Benutzerdefiniertes Server Update Utility (SUU)

Weitere Informationen finden Sie im *Dell EMC Repository Manager User's Guide* (Dell EMC Repository Manager Benutzerhandbuch) unter www.dell.com/esmmanuals.

OpenManage Power Center

OpenManage Power Center (OMPC) ist eine Konsole, die die Überwachung und Verwaltung der Leistungsaufnahme und Temperatur von Servern auf 1:n-Ebene ermöglicht. Die Funktionen von OpenManage Power Center sind folgende:

- **Messen und Verwalten der Leistungsaufnahme und Überwachen der Temperaturmesswerte:** Mit OMPC erhalten Sie einen besseren Einblick in den Energieverbrauch eines Rechenzentrums – durch die detaillierte Messung der Leistungsaufnahme innerhalb eines Rechenzentrums. OMPC verschafft Administratoren die Möglichkeit zur Messung und Verwaltung der Leistungsaufnahme von bis zu 6.000 Servern und die Nachverfolgung von kurzfristigen und langfristigen Verlaufsdaten.
- **Erstellen und Implementieren mehrerer Nutzungsrichtlinien:** OMPC vereinfacht die Implementierung von Verwaltungsrichtlinien innerhalb eines Rechenzentrums. Wenn die Lösung mit der 12. oder einer späteren Versionen von PowerEdge-Servern und einer iDRAC Enterprise-Lizenz verwendet wird, können Administratoren physische Rechenzentrumsebenen basierend auf einzelnen Reihen, Racks oder Gruppen von Servern steuern. Darüber hinaus können Administratoren benutzerdefinierte logische Gruppen erstellen und für die Berichterstellung oder Überwachung im Hinblick auf den Energieverbrauch und die Kosten auf Basis einzelner Gruppen sorgen.
- **Reduzierung der Leistungsaufnahme in Zeiten geringer Auslastung:** OMPC hilft Administratoren dabei, Energie zu sparen, da Serverräume in Übereinstimmung mit den Geschäftsanforderungen verwaltet werden können. OMPC ermöglicht Administratoren die Implementierung von Richtlinien, die die Leistungsaufnahme reduzieren, wenn das System weniger stark ausgelastet ist. Außerdem kann Servern, die die wichtigsten Anwendungen ausführen, maximale Leistung zugewiesen werden.

Weitere Informationen finden Sie im *OpenManage Power Center User's Guide* (OpenManage Power Center-Benutzerhandbuch), verfügbar unter www.dell.com/ompc.

OpenManage Mobile

EMC Dell OpenManage Mobile (OMM) ist eine mobile Anwendung für die Verwaltung von Servern und zugehörigen Geräten von mobilen Android- und iOS-Geräten aus. Mit OMM können IT-Administratoren einige Serverkonfigurations-, Überwachungs- und Fehlerbehebungsaufgaben durchführen.

Vorteile bei der Verwendung von OpenManage Mobile

- Führen Sie ein grundlegendes Server-Setup wie z. B. das Zuweisen einer IP-Adresse und die Änderung Ihrer Anmeldeinformationen durch und aktualisieren Sie die wichtigsten BIOS-Attribute.
- Ermitteln von Serverproblemen durch Anmeldung für proaktive Benachrichtigungen von der OpenManage Essentials-Konsole
- Anzeigen der Serverinformationen auf einem großen Bildschirm und Abrufen des entsprechenden großen LCD-Displays auf dem mobilen Gerät
- Weniger Crash Carts durch Nutzung eines mobilen Geräts für den Zugriff auf die Systemkonsole
- Prüfen der im QR-Code gespeicherten iDRAC-Anmeldeinformationen für benutzerfreundliche und schnellere Erstanmeldung
- Stapelaktualisierung der Werkseinstellungen für iDRAC-Kennwörter für Dell EMC PowerEdge-Server der 14. Generation

Zugriff auf PowerEdge-Server über OpenManage Mobile

Es gibt drei Möglichkeiten für Zugriff auf und Verwaltung von Dell EMC Power Edge-Servern über OpenManage Mobile:

iDRAC-Zugriff am Server

Auf PowerEdge-Servern der 14. Generation: OMM kann über das Quick Sync 2-Modul auf PowerEdge-Server der 14. Generation zugreifen. Nachdem es angeschlossen wird, können IT-Administratoren IP-Adressen und BIOS-Einstellungen konfigurieren, Dell EMC SupportAssist-Berichte freigeben, Serverbestandsaufnahme, Funktionszustand und Protokolle anzeigen und Server ein-/ausschalten.

Quick Sync 2 wird unterstützt auf mehreren PowerEdge Rack- und Tower-Servern der 14. Generation wie PowerEdge R940, R940xa, R840, R740, R740xd, R640, R540, R440, R7425, R7415, R6415 und T640.

Auf PowerEdge-Servern der 13. Generation: OMM kann über die Quick Sync-Blende auf PowerEdge-Server der 13. Generation zugreifen. Nach der Installation können IT-Administratoren IP-Adressen konfigurieren, Serverbestandsaufnahme, Funktionszustand und Protokolle anzeigen und Server ein-/ausschalten.

Quick Sync-Blende wird auf PowerEdge R730-, R730xd- und R630-Servern unterstützt.

ANMERKUNG:

Für den Zugriff **am Server** müssen Sie das Quick Sync 2-Modul oder die Quick Sync-Blende installieren.

Remote-Zugriff auf iDRAC

OMM kann remote über ein sicheres, internes Netzwerk von überall auf PowerEdge-Server der 12., 13. und 14. Generation zugreifen. Nach Anschluss können IT-Administratoren IP-Adressen und BIOS-Einstellungen konfigurieren, Dell EMC SupportAssist-Berichte freigeben, Serverbestandsaufnahme, Funktionszustand und Protokolle anzeigen und Server ein-/ausschalten.

 **ANMERKUNG: Die Funktionen variieren je nach Server-Modell und Generation. Für den Remote-Zugriff auf iDRAC oder OpenManage Essentials ist keine zusätzliche Hardware erforderlich außer den Android- oder IOS-Geräten.**

Remote-Zugriff auf Server über OpenManage Essentials (OME)-Konsole

OMM kann über die OpenManage Essentials (OME)-Konsole Version 2.1 und höher eine Verbindung mit PowerEdge-Servern herstellen. IT-Administratoren können alle verwalteten Systeme einschließlich Dell EMC Server, Speicher-, Netzwerk- und Firewall-Appliances sowie andere OME-unterstützte Hardware von Drittanbietern mit OpenManage Essentials überwachen. OMM kann auch proaktive Benachrichtigungen von der OME-Konsole erhalten.

Weitere Informationen über OpenManage Essentials und einen Download-Link finden Sie unter www.dell.com/support/article/sln310980.

Die wichtigsten Funktionen von OpenManage Mobile

Die wichtigsten Funktionen von OpenManage Mobile sind folgende:

Zugriffsmethoden

Mit OpenManage Mobile können Sie eine Verbindung mit verschiedenen Geräten herstellen und Aufgaben ausführen.

- Stellt eine Verbindung mit mehreren OpenManage Essentials-Konsolen von einem einzelnen mobilen Gerät aus her.
- Stellt remote eine Verbindung mit mehreren PowerEdge-Servern her.
- Stellt über das Quick Sync 2-Modul unter Android und iOS eine Verbindung mit PowerEdge-Servern der 14. Generation her.
- Stellt über die Quick Sync-Blende nur unter Android eine Verbindung mit PowerEdge-Servern der 13. Generation her.

Verwalten von Benachrichtigungen

Mit OpenManage Mobile können Sie Benachrichtigungen von Ihrem mobilen Gerät aus verwalten.

- Empfangen von wichtigen Warnungen von OME
- Bestätigen, Weiterleiten und Löschen von Warnungen

Überwachung

Mit OpenManage Mobile können Sie Systeme auf Ihrem mobilen Gerät überwachen.

- Durchsuchen von Serverdetails, Funktionszustand, Firmware-Bestandsaufnahme, Systemereignisprotokollen sowie LC-Protokollen einzelner Server Freigeben oder Weiterleiten der benötigten Informationen
- Zugreifen auf und Freigeben von SupportAssist-Berichten oder Bildschirmen zum Absturz sowie Videos
- Zugreifen auf Server-Serviceinformationen

Grundlegende Servereinrichtung und -konfiguration

OpenManage Mobile ermöglicht grundlegende Servereinrichtung und -konfiguration.

- Manuelles Konfigurieren eines Servers oder mehrerer Server gleichzeitig Sie können über OMM auch die AutoUpdate-Kennzeichnung des Servers aktualisieren.
- Ausführen von RACADM-Befehlen und direktes Abrufen der Ausgabe auf dem mobilen Gerät
- Zugreifen auf Systemkonsole zum Anzeigen von Serverbetriebssystem-Desktops

① ANMERKUNG: Um diese Funktion zu verwenden, müssen Sie eine Drittanbieteranwendung herunterladen. Weitere Informationen dazu finden Sie in der OMM-App.

- Durchführen mehrerer Serververwaltungsfunktionen wie Einschalten, Aus-/Einschalten, Neustart und Herunterfahren von der mobilen Anwendung aus

Demo-Modus

Testen Sie die Funktionen von OpenManage Mobile durch den Zugriff im „Demo-Modus“. OpenManage Mobile-Benutzer wie Kunden, Techniker und Vertriebsmitarbeiter können die Funktionen von OpenManage Mobile unter Verwendung einer offline aufgefüllten „Demo-Datenbank“ in der App testen.

Stapelaktualisierung

Mit OpenManage Mobile können Sie eine Stapelaktualisierung der Werkseinstellungen für Serverkennwörter für Dell EMC PowerEdge-Server durchführen.

ANMERKUNG: Sie müssen über Dell EMC License Manager v1.5 verfügen, um diese Funktion verwenden zu können. Sie steht nur auf PowerEdge-Servern der 14. Generation zur Verfügung.

Automatisierungsenabler

- OpenManage Enterprise
- iDRAC RESTful APIs
- Standardbasierte APIs
- RACADM-CLI
- GitHub-Scripting-Bibliotheken

ToolkitDell Remote Access Controller Administration-CLI

Das RACADM-Befehlszeilendienstprogramm (Remote Access Controller Administration) enthält eine skriptfähige Schnittstelle zur Durchführung der Bestands-, Konfigurations-, Aktualisierungs- und Funktionszustandsprüfung von PowerEdge-Servern. RACADM arbeitet in mehreren Modi:

- Lokal: unterstützt die Ausführung von RACADM-Befehlen über das Betriebssystem des verwalteten Servers.
- SSH oder Telnet: bekannt als Firmware-RACADM und kann aufgerufen werden, indem Sie sich über SSH oder Telnet bei iDRAC anmelden.
- Remote: unterstützt die Ausführung von RACADM-Befehlen über eine Remote-Management-Station (z. B. ein Notebook oder Desktop).

RACADM wird durch den iDRAC mit Lifecycle Controller und durch den Chassis Management Controller der modularen M1000e-, VRTX- und FX2-Systeme unterstützt. RACADM wird sowohl lokal als auch remote unter Windows Server, auf Windows-Clients und unter Red Hat, SuSe und Ubuntu Linux unterstützt.

Über eine textbasierte Schnittstelle für alle Funktionen von iDRAC mit Lifecycle Controller unterstützt RACADM das Anzeigen und Ändern sämtlicher Serverattribute. Dies beinhaltet BIOS-, iDRAC-, PERC-, NIC- und HBA-Einstellungen sowie Einstellungen für Serverkühlung und -stromversorgungsstatus. RACADM unterstützt auch die profilbasierte Serverkonfigurationsverwaltung, detaillierte Hardware- und Firmware-Bestandserfassung und den Zugriff auf Serverprotokolle.

Weitere Informationen finden Sie im *RACADM command line Reference Guide for iDRAC* (RACADM-Befehlszeilen-Referenzhandbuch für iDRAC) und im *RACADM command line Reference Guide for CMC* (RACADM-Befehlszeilen-Referenzhandbuch für CMC), verfügbar unter www.dell.com/manuals.

OpenManage Ansible Module

Dank Dell OpenManage EMC Ansible Modulen können Rechenzentrums- und IT-Administratoren Red Hat Ansible zur Automatisierung und Orchestrierung der Bereitstellung, Konfiguration, Implementierung und Aktualisierung von PowerEdge Servern mithilfe der integrierten Funktionen zur Verwaltungs-Automatisierung im iDRAC verwenden. Ansible ist ein Automatisierungstool, das das Konfigurieren von Systemen, die Bereitstellung von Software und die Durchführung von anderen erweiterten IT-Aufgaben, zum Beispiel fortlaufende

Bereitstellung oder aufeinanderfolgende Aktualisierung ohne Ausfallzeiten, ermöglicht. Mit OpenManage Ansible Modules für PowerEdge-Server können Rechenzentrums- und IT-Administratoren schnell Infrastrukturen bereitstellen, Serverkonfigurationen ändern und Konfigurationsabweichungen im Hinblick auf eine bekannte Baseline verwalten.

Weitere Informationen finden Sie unter www.dell.com/support/article/sln310720.

Gehäuse- und Server-Manager

Integrated Dell Remote Access Controller mit Lifecycle Controller

Der Integrated Dell Remote Access Controller 9 (iDRAC9) mit Lifecycle Controller sorgt für eine erweiterte, agentenlose Serververwaltung – und zwar lokal oder remote. Der iDRAC9 ist in jeden PowerEdge-Server integriert und bietet eine sichere Möglichkeit zu Automatisierung einer Vielzahl von häufigen Verwaltungsaufgaben. Da iDRAC in jeden PowerEdge-Server integriert ist, muss keine zusätzliche Software installiert werden. Schließen Sie einfach Strom- und Netzkabel an und schon ist der iDRAC mit Lifecycle Controller einsatzbereit. Selbst vor der Installation eines Betriebssystems (BS) bzw. Hypervisors verfügen IT-Administratoren über einen vollständigen Satz von Serververwaltungsfunktionen.

Da iDRAC9 auf dem gesamten Dell EMC PowerEdge-Portfolio verfügbar ist, können dieselben IT-Verwaltungsverfahren und -tools durchgängig angewendet werden. Diese konsistente Verwaltungsplattform ermöglicht eine einfache Skalierung von PowerEdge-Servern, wenn die Infrastruktur eines Unternehmens ausgeweitet werden muss. Mit der iDRAC RESTful API stehen Kunden die neuesten Methoden für die Skalierungsverwaltung von PowerEdge-Servern zur Verfügung. Dank dieser API bietet iDRAC Unterstützung für den Redfish-Standard und optimiert diesen mit Dell EMC Erweiterungen für eine absolut bedarfsgerechte Verwaltung von PowerEdge-Servern. Durch iDRAC als Herzstück können Kunden mit dem gesamten OpenManage-Portfolio von Systemverwaltungstools eine effektive und kostengünstige Lösung für Umgebungen jeder Größe erstellen.

iDRAC teilt die Lifecycle Controller-Funktionen, wie z. B. Firmware-Aktualisierung, Sicherung und Wiederherstellung, Lifecycle-Protokoll und Export von Hardware-Bestandsaufnahmen. Weitere Informationen finden Sie in den iDRAC mit Lifecycle Controller Dokumenten unter www.dell.com/idracmanuals.

Dell EMC OpenManage Enterprise – Modular Edition

Mit Dell EMC OpenManage Enterprise – Modular Edition (OME-Modular Edition) können Sie die Verwaltung Ihrer Infrastruktur transformieren und Ihre Geschäftsabläufe schnell optimieren. Es handelt sich dabei um eine einheitliche Web-/RESTful-API-Schnittstelle, die alle Knoten, einschließlich Rechner, Speicher und Netzwerk verwaltet. So können Sie Kosten reduzieren und mehrere Tools für einfachere Bedienung und Überwachung konsolidieren. Die vereinfachte Administration trägt zu einer skalierten Bereitstellung und Überwachung für ein oder mehrere Gehäuse bei und bietet dabei Unterstützung für Remote-Verwaltung. Die agile und intelligente Automatisierung ermöglicht schnellere Hardware-Rollouts und reduziert sich wiederholende Tasks für ein beschleunigtes Lebenszyklusmanagement.

OME-Modular wird auf der PowerEdge M9002m Management Module(MM)-Firmware ausgeführt. OME-Modular vereinfacht die Konfiguration und Verwaltung von eigenständigen PowerEdge MX7000-Gehäusen oder einer Gruppe von MX7000-Gehäusen über eine einzige grafische Benutzeroberfläche (GUI). Sie können OME-Modular zum Bereitstellen von Servern und zum Aktualisieren von Firmware verwenden. Darüber hinaus können Sie den allgemeinen Funktionszustand des Gehäuses und der Gehäusekomponenten, wie Rechnerschlitten, Netzwerke, Eingabe/Ausgabe-Module (EAMs) und Speichergeräte, überwachen. OME-Modular vereinfacht zudem die Hardware-Aktivierung:

- Konnektivität des Verwaltungsnetzwerks
- Ermittlung, Bestandsaufnahme
- Überwachung, Stromregelungsvorgänge und thermische Funktionen

Sie können OME-Modular zur Verwaltung wichtiger Workloads auf MX7000-Plattformen verwenden.

- Große und unstrukturierte Datenmengen und Analytik
- Hyperkonvergente und herkömmliche Workloads
- Datenbank-Workloads
- Software Defined Storage
- HPC und Leistungsworkloads

Das Hauptgehäuse in einer Multi Chassis Management(MCM)-Gruppe ermöglicht Ihnen die Durchführung der folgenden Aufgaben:

- Verwalten von Servern über mehrere MX-Gehäuse.
- Bereitstellen oder Aktualisieren von Servern über das Hauptgehäuse ohne Starten der Web-Schnittstelle der Mitgliedsgehäuse.
- Verwalten von Fabric-Switch-Engines im Fabric-Modus mithilfe der Web-Schnittstelle von OME-Modular.
- Verwalten des Warnungsprotokolls und von Maßnahmen.
- Verwalten der virtuellen MAC-/WWN-Identitätspools.
- Problemloses Bereitstellen von Rechnerschritten mithilfe von Serverprofilen und Vorlagen.

OME-Modular bietet einfache und statische Rollen wie z. B. Gehäuse-Administrator, Rechner-Manager, Fabric-Manager, Speicher-Manager und Viewer-Rollen, während OpenManage Enterprise statische und dynamische Gruppen mit rollenbasierter Zugriffskontrolle (RBAC) bietet.

Weitere Informationen zu OME-Modular Edition finden Sie unter www.dell.com/support/article/sln312494.

Chassis Management Controller

Der Chassis Management Controller ist eine integrierte Hardware- und Softwarelösung für Systemmanagement zur Verwaltung mehrerer Server, E/A-Module und gemeinsam genutzter Stromversorgungs- oder Kühlungskomponenten über eine Webschnittstelle oder eine Befehlszeilenschnittstelle.

Der CMC verwendet den iDRAC mit Lifecycle Controller-Technologie zur Aktualisierung von BIOS- und Komponenten-Firmware und zur Konfiguration von BIOS-Einstellungen in einem 1:n-Vorgang.

Der CMC ist für folgende Gehäuse verfügbar:

- PowerEdge M1000e: Dieses Gehäuse ist die erste Blade-Server-Lösung von Dell. Es bietet die Infrastruktur (branchenweit führende Energieversorgung und Kühlung sowie Netzwerk- und Blade-Verwaltung) für Unternehmen, die sich für die Bereitstellung von Blade-basierten Serverlösungen entscheiden. Eine einzelne Chassis Management Controller-Schnittstelle mit Verwaltungsfunktionen für mehrere Gehäuse kann bis zu neun Gehäuse, 288 Server, 54 Netzteile und 81 Lüfter ohne zusätzliche Verkabelung verwalten und anzeigen. Das Gehäuse verfügt über Steckplätze für zwei redundante CMC-Module, sodass Administratoren eine Verbindung zum Gehäuse herstellen können, auch wenn ein Chassis Management Controller-Modul nicht funktioniert.
- PowerEdge VRTX: Das Gehäuse ist eine revolutionäre, leicht zu verwaltende und für Remote-Standorte und Büros optimierte Plattform, die Server, Speicher und Netzwerktechnologie in einem kompakten Paket zusammenführt. Eine der wichtigsten Funktionen ist, dass es *gemeinsam genutzten Massenspeicher für mehrere Serverknoten* und den integrierten RAID-Controller bietet. Sie kann bis zu vier Serverknoten mit bis zu 48 TB integrierten, gemeinsam genutzten Speicher und Netzwerk-Switching beinhalten. Dell PowerEdge VRTX bietet die Möglichkeit zur Nutzung von PCIe-Steckplätzen, welche keine andere Blade-Server-Lösung bietet. Durch die Kombination der Dichte von Blade-Servern mit Flexibilität von Rack-Server-E/A-Optionen mit PowerEdge VRTX bietet Ihnen Dell EMC die nötige Flexibilität zur Verwendung kostengünstiger PCIe-Karten, die trotzdem durch gemeinsames Gehäuse-Management verwaltet werden.
- PowerEdge FX2/FX2s: Das FX2-Gehäuse ermöglicht die gemeinsame Nutzung von Ressourcen für Stromversorgung, Kühlung, Verwaltung und Netzwerkbetrieb für Server und Speichersysteme. Es umfasst redundante Netzteile (1.100 W, 1.600 W, 2.000 W und 2.400 W) und acht Kühlungslüfter. Mit einem kompakten, flexiblen Design ermöglicht das FX2-Gehäuse ein einfaches und effizientes Hinzufügen von Ressourcen zu Ihrer Infrastruktur, wann und wo Sie diese benötigen, sodass der Bedarf und das Budget die Investitionen bestimmen. Das FX2-Gehäuse bietet ebenfalls E/A-Module zu mehreren E/A-Aggregatoren und vereinfacht so die Verkabelung, verbessert den Ost-/West-Netzwerkdatenverkehr innerhalb der Server und ermöglicht LAN- und SAN-Konvergenz – zur Verringerung der Kosten und Komplexität.

Weitere Informationen zu CMC finden Sie unter www.dell.com/support/article/sln311283.

iDRAC Service Module

Dieses Modul ergänzt iDRAC mit Überwachungs- und Konfigurationsinformationen vom Betriebssystem. Sie können auch auf eine eingeschränkte Version der iSM-Schnittstelle vom Betriebssystem zugreifen. Sie können Funktionen für iSM über die iDRAC-Schnittstellen aktivieren bzw. deaktivieren, um die CPU und den verbrauchten Speicher des Serverbetriebssystems zu steuern.

Das iDRAC Service Module bietet die folgenden Funktionen:

- Anzeigen von Informationen zum Betriebssystem (BS)
- Replizieren von Lifecycle Controller-Protokollen zu den Betriebssystemprotokollen
- Ausführen der automatischen Systemwiederherstellung
- Bestücken der Windows Management Instrumentation (WMI)-Informationen
- Integration in SupportAssist-Sammlung
- Verwenden der Option „Entfernen vorbereiten“ auf NVMe-PCIe-SSDs
- Zugriff auf iDRAC-Schnittstellen mit Host-IP.
- Vollständiges Aus- und Einschalten (Remote).
- iDRAC GUI Startprogramm über das Host-Betriebssystem (nur Windows-BS).
- Verwenden des Remote-iDRAC-Hard Resets für PowerEdge-Server der 13. Generation
- Zugriff auf iDRAC-MIB-kompatible SNMP-Traps vom Host-Betriebssystem.

Weitere Informationen finden Sie im *iDRAC User's Guide* (iDRAC-Benutzerhandbuch) verfügbar unter www.dell.com/support/article/sln311300.

Integrierte Verwaltungs-APIs für iDRAC mit Lifecycle Controller

iDRAC mit Lifecycle Controller bietet eine Vielzahl von auf Standards basierenden APIs (API, Applications Programming Interface), die eine skalierbare, automatisierte Verwaltung von PowerEdge-Servern ermöglichen. Standard-APIs für Systemverwaltung wurden von Organisationen wie dem Institute of Electrical and Electronics Engineers (IEEE) und der Distributed Management Task Force (DMTF) entwickelt. Diese APIs sind weit verbreitet in kommerziellen Systemverwaltungsprodukten sowie in benutzerdefinierten Programmen und Skripten, die vom IT-Personal entwickelt wurden. Damit werden Verwaltungsfunktionen wie z. B. Ermittlung, Bestandsaufnahme, Prüfung des Funktionszustands, Konfiguration, Aktualisierung und Energieverwaltung automatisiert. Zu den durch iDRAC mit Lifecycle Controller unterstützten APIs gehören:

- **iDRAC RESTful API:** stellt eine REST-Schnittstelle bereit, die den DMTF Redfish-Standard von Dell EMC erweitert. Dazu zählen die REST-Serverkonfiguration, Unterstützung für modulare Serverfunktionen und detaillierte Informationen zu Netzwerkbestand und -status des Betriebssystems.
- **iDRAC RESTful API mit Redfish-Unterstützung:** 2015 hat das DMTF Scalable Platforms Management Forum die iDRAC RESTful API mit Redfish-Unterstützung veröffentlicht. Es handelt sich dabei um eine offene Spezifikation bzw. um ein offenes Schema nach Industriestandard, das auf die Erfüllung der Anforderungen von IT-Administratoren im Hinblick auf eine einfache, moderne und sichere Verwaltung von skalierbarer Plattformhardware ausgelegt ist. Dell EMC ist als einer der Vorsitzenden der SPMF ein wichtiger Mitwirkender am iDRAC RESTful API Standard. Das Unternehmen setzt auf die Vorteile von iDRAC RESTful API voran und bemüht sich, diese Vorteile in branchenführenden Systemverwaltungslösungen bereitzustellen. iDRAC RESTful API ist ein Verwaltungsstandard der nächsten Generation mit einer Datenmodelldarstellung innerhalb einer Hypermedia-REST-Schnittstelle. Das Datenmodell ist anhand eines Standard- und maschinenlesbaren Schemas definiert. Der Payload der Meldungen wird in JSON ausgedrückt und das Protokoll nutzt OData v4.
- **WSMan:** Die Web Services For Management (WSMan)-API wurde erstmals im Jahre 2008 durch das DMTF veröffentlicht und gilt als ausgereifteste und stabilste API, die von iDRAC mit Lifecycle Controller bereitgestellt wird. WSMan verwendet ein Simple Object Access Protocol (SOAP) mit Daten, die unter Verwendung des Common Information Model modelliert wurden. WSMan ermöglicht die Interoperabilität zwischen Verwaltungsanwendungen sowie verwalteten Ressourcen und identifiziert einen Kernsatz von Web Service-

Spezifikationen und Nutzungsanforderungen, die einen allgemeinen Satz von Vorgängen darstellen, die für die gesamte Systemverwaltung von zentraler Bedeutung sind.

- **IPMI:** Die IPMI-Schnittstelle (Intelligent Platform Management Interface) ist eine nachrichtenbasierte Schnittstellenspezifikation auf Hardware-Ebene, die über LAN- und serielle Schnittstellen funktioniert. IPMI wird von Serverherstellern intensiv genutzt und ist in Systemverwaltungslösungen sowie Open-Source-Software weit verbreitet.
- **SNMP:** Das Simple Network Management Protocol (SNMP) wurde entwickelt, um die Verwaltung von Netzwerkgeräten zu standardisieren. Dadurch konnten kommerzielle Verwaltungskonsolen, die zur Überwachung von Netzwerk-Switches und -Routern entwickelt wurden, auch X86-Server überwachen. SNMP wird hauptsächlich zur Übermittlung von Ereignisnachrichten eingesetzt, mit denen Administratoren auf Probleme an ihren Systemen aufmerksam gemacht werden, kann jedoch auch zur Ermittlung, Bestandsaufnahme und Konfiguration von Servern genutzt werden.

Zur Unterstützung bei der Automatisierung von Aufgaben der Systemverwaltung und zur Vereinfachung der API-Integration stellt Dell EMC die PowerShell und Python Bibliotheken und Skriptbeispiele unter Verwendung von iDRAC RESTful API mit Redfish und WSMAN-Schnittstellen bereit. Diese Bibliotheken und Beispiele sind im Dell GitHub Repository unter <https://www.github.com/dell> verfügbar. Die Seiten zu iDRAC mit Lifecycle Controller enthält eine Bibliothek technischer Whitepaper, in denen die Verwendung der integrierten Verwaltungs-APIs ausführlich beschrieben wird. Weitere Informationen finden Sie unter www.dell.com/support/article/sln311300 und www.dell.com/support/article/sln311809.

Dell EMC-Dienstprogramme zur Aktualisierung

In der folgenden Tabelle sind die Dienstprogramme zur Aktualisierung und die unterstützten Betriebssysteme aufgeführt:

Tabelle 2. Dell EMC-Dienstprogramme zur Aktualisierung

Produkt	Windows	Linux
Dell EMC Repository Manager	Ja	Ja
Dell EMC Update Packages	Ja	Ja
Dell EMC Server Update Utility	Ja	Ja
Dell EMC System Update	Ja	Ja

Dell EMC Update Packages

Dell EMC Update Packages (DUPs) sind eigenständige von Microsoft Windows oder Linux unterstützte ausführbare Dateien, die eine Komponente auf einem Server und Anwendungen wie OMSA und iSM aktualisieren.

DUPs können im GUI- oder CLI-Modus ausgeführt werden.

Weitere Informationen hierzu finden Sie im *Dell EMC Update Packages User's Guide* (Dell EMC Update Pakete Benutzerhandbuch) unter www.dell.com/esmmanuals.

Dell EMC Server Update Utility

Dell EMC Server Update Utility (SUU) ist eine Anwendung, die eine Sammlung von Updates, Inventory Collector und Update Applicator enthält. Wenn Sie SUU auf einem Zielsystem ausführen, ermittelt es, welche Aktualisierungen geeignet sind, und wendet sie an.

SUU kann von www.dell.com/support heruntergeladen oder ein benutzerdefiniertes SUU kann mithilfe von Dell EMC Repository Manager (DRM) erstellt werden. Das auf www.dell.com/support verfügbare SUU enthält sämtliche Aktualisierungen für alle derzeit unterstützten PowerEdge-Plattformen. Mit DRM können Sie ein benutzerdefiniertes SUU nur mit den Aktualisierungen für Systeme in Ihrem Rechenzentrum erstellen.

Weitere Informationen hierzu finden Sie im *Dell EMC Update Utility User's Guide* (Dell EMC Update Utility Benutzerhandbuch) unter www.dell.com/esmmanuals.

Dell EMC System Update

Dell EMC System Update (DSU) ist eine CLI-optimierte Anwendung zum Verteilen von Dell EMC PowerEdge-Serveraktualisierungen für Linux- und Microsoft Windows-Betriebssysteme. DSU ist ein skriptoptimiertes Tool, das eine verbesserte Benutzerfreundlichkeit, Automatisierung und Flexibilität bietet. DSU kann unter zahlreichen Betriebssystemen verwendet werden, u. a. RHEL, SLES, Ubuntu und Windows Server.

ANMERKUNG: DSU v1.4 und höher wurde zur Vereinfachung der Erstellung von Smart Bootable ISOs optimiert.

Weitere Informationen finden Sie unter www.dell.com/support/article/sln310654.

Integration mit Konsolen von Drittanbietern

Die Dell-Plugins sind:

- Dell EMC Management Pack Suite for Microsoft System Center Operations Manager
- Dell EMC Deployment Pack for Microsoft System Center Configuration Manager
- Dell EMC OpenManage Integration for Microsoft System Center (OMIMSSC) for System Center Configuration Manager.
- Dell EMC OpenManage Integration for Microsoft System Center (OMIMSSC) for System Center Virtual Machine Manager.
- Dell EMC Pro Management Pack for Microsoft System Center Virtual Machine Manager (Hyper-V)
- OpenManage Integration for VMware vCenter
- BMC-Software

Dell EMC Server Management Pack Suite for Microsoft System Center Operations Manager

Dell EMC Server Management Pack bietet bandinterne (In-Band) und bandexterne (agentenlose) Optionen, anhand derer System Center Operations Manager den Status der folgenden Systeme in einem definierten Netzwerksegment ermitteln, überwachen und präzise darstellen kann:

- PowerEdge-Server
- Konvergierte Plattformen
- iDRAC
- CMC

Weitere Informationen finden Sie im *Microsoft System Center Operations Manager Server Management Pack User's Guide* (Benutzerhandbuch für das Verwaltungspaket für Microsoft System Center Operations Manager) unter www.dell.com/esmmanuals.

Dell EMC OpenManage Integration for Microsoft System Center for System Center Configuration Manager

Dell EMC OpenManage Integration for Microsoft System Center (OMIMSSC) for System Center Configuration Manager sorgt für agentenlose Betriebssystem- und Hypervisor-agnostische Konfigurationen, Betriebssystembereitstellungen und Firmware-Aktualisierungen für PowerEdge-Server. Automatisierte Prozesse reduzieren die Schritte, Zeit und Kosten bei der Konfiguration von Servern aus einem Bare

Metal-Zustand und auch bei der Vorbereitung remote durchgeführter 1:n-Betriebssystembereitstellungen innerhalb von Betriebssystem- und Hypervisor-Umgebungen mehrerer Anbieter.

Weitere Informationen finden Sie im *Dell EMC OpenManage Integration for Microsoft System Center (OMIMSSC) for System Center Configuration Manager User's Guide* (Benutzerhandbuch für Dell EMC OpenManage Integration für Microsoft System Center (OMIMSSC) für System Center Configuration Manager) unter www.dell.com/esmanuals.

Dell EMC Server Deployment Pack for Microsoft System Center Configuration Manager

Dell EMC Server Deployment Pack verwendet OpenManage Deployment Toolkit (DTK) und PxE-basierte BS-Bereitstellung zur Automatisierung der Bare-Metal-Konfiguration und Bereitstellung von verschiedenen Microsoft-Betriebssystemen auf Power Edge-Servern in Ihrem Netzwerk.

Weitere Informationen finden Sie im *Dell EMC Server Deployment Pack for Microsoft System Center Configuration Manager User's Guide* (Dell EMC Server Deployment Pack für Microsoft System Center Configuration Manager Benutzerhandbuch) unter www.dell.com/esmanuals.

Dell EMC OpenManage Integration for Microsoft System Center for System Center Virtual Machine Manager

Dell EMC OpenManage Integration for Microsoft System Center (OMIMSSC) for System Center Virtual Machine Manager unterstützt die Automatisierung und Vereinfachung der Hardwarekonfiguration und die Bereitstellung von Betriebssystemen.

Im Folgenden werden die Vorteile bei der Verwendung von OpenManage Integration for Microsoft System Center (OMIMSSC) aufgeführt:

- Reduziert Dauer und Aufwand für die One-to-Many-Betriebssystembereitstellung.
- Bietet eine agentenfreie und bandexterne Hardwarekonfiguration, bis hin zum Einspielen und Bereitstellen über die System Center Virtual Machine Manager-Konsole, indem iDRAC/Lifecycle Controller (LC) eingesetzt wird.

Durch die Verwendung von OpenManage Integration for Microsoft System Center (OMIMSSC) können Sie Folgendes tun:

- Verwendung des Aktualisierungszentrums für eine vereinfachte und verbesserte Benutzererfahrung zur Erzielung eines mehrstufigen Workflows in einem einzigen Fenster.
- Automatisches Gruppieren von Rack- und modularen Servern in virtuelle Gruppen basierend auf Cluster, Gehäuse, Hosts und nicht zugewiesenen Server-Gruppen bei der Ermittlungsphase
- Verwalten von Hosts durch Synchronisieren von SCVMM-Hosts mit der OMIMSSC-Appliance (OpenManage Integration for Microsoft System Center)
- Bereitstellen von Anmeldeinformationen für Integrated Dell Remote Access Controller (iDRAC), Chassis Management Controller (CMC) und Proxy Server, die für mehrere Arbeitsabläufe verwendet werden.
- Zugriff auf Microsoft System Center Virtual Machine Manager.
- Installieren als virtuelle Appliance (Software-Modell) für eine vereinfachte Implementierung und Erstkonfiguration mit SCVMM.
- Überprüfen der PowerEdge-Server-Konformität, um sicherzustellen, dass die erforderliche Firmware-Version installiert ist
- Durchführen von Auto-Ermittlungen und Handshakes zur Aktivierung des iDRAC mit LC auf Bare-Metal-Servern. Dies hilft beim Suchen nach der SCVMM-Konsole über die OMIMSSC-Appliance (OpenManage Integration for Microsoft System Center)
- Manuelles Ermitteln von nicht zugewiesenen PowerEdge-Servern und Verwendung einer statischen IP-Adresse für das Netzwerk des iDRAC mit LC
- Anzeigen der wichtigsten Bestandsaufnahmedetails der ermittelten Server. Dadurch können IT-Administratoren geeignete im Rechenzentrum bereitzustellende Server auswählen.
- Vorbereiten einer optimalen Server-Konfiguration, auch bekannt als eine Goldene Konfiguration, basierend auf den vom IT-Administrator definierten Standards für eine schnelle und konsistente Replikation der gleichen Konfiguration auf für die Bereitstellung in der virtuellen Umgebung vorgesehenen Servern.

- IT-Administratoren können bei der Entwicklung und Wartung von richtlinien- und profilbasierten Konfigurationsvorlagen sich wiederholende Verwaltungsaufgaben und den Zeitverbrauch reduzieren.
- Bereitstellen von BS und Hypervisors mithilfe der folgenden Optionen:
 - iDRAC mit LC, der Treiberpakete für alle unterstützten Betriebssysteme für die BS-Bereitstellungen enthält.
 - Vorbereiten von benutzerdefinierten Microsoft Windows Pre-Installation Environment (WinPE)-Abbildern, wobei BS-Treiber optional über das Dell Deployment Toolkit (DTK) verfügbar sind.
 - Replizieren von Hypervisor-Bereitstellungen mit oder ohne Nutzung der LC-Treiberpakete auf Grundlage der ausgewählten Goldenen Konfiguration und auch Replizieren von BIOS-, RAID- und Startreihenfolgeinstellungen.
- Remote-Installation von Server-Betriebssystemen.
- Anzeige der Bestandsdaten und Durchführen von Aufgaben zur Fehlerbehebung durch Starten auf der iDRAC- und LC-Benutzeroberfläche.
- Anzeigen von Datenprotokollen der Jobs und Aufgaben innerhalb des DLCI-Geräts.
- Verwendung von Active Directory-Anmeldeinformationen zur Authentifizierung und für den Zugriff auf iDRAC/LC.

Weitere Informationen finden Sie im *Dell EMC OpenManage Integration for Microsoft System Center (OMIMSSC) for System Center Virtual Machine Manager User's Guide* (Benutzerhandbuch für Dell EMC OpenManage Integration für Microsoft System Center (OMIMSSC) für System Center Virtual Machine Manager) unter www.dell.com/esmmanuals.

Dell EMC Server Pro System Center Management Pack for Microsoft System Center Virtual Machine Manager

Dell EMC Server Pro Management Pack integriert Kenntnisse des PowerEdge-Servers bezüglich Temperatur, Speicher und Netzteilen in Microsoft System Center Virtual Machine Manager (SCVMM) und Operations Manager (SCOM) zur effizienten Verwaltung von Servern, die virtuelle Arbeitslasten hosten und auf Microsoft Hyper-V ausgeführt werden. Fehlerbehebungsmaßnahmen können schnell implementiert werden, wenn ein System kompromittiert ist.

Weitere Informationen finden Sie im *Dell EMC server PRO Management Pack for Microsoft System Center Virtual Machine Manager User's Guide* (Dell EMC Server PRO Management Pack für Microsoft System Center Virtual Machine Manager Benutzerhandbuch) unter www.dell.com/esmmanuals.

Dell EMC OpenManage Integration for VMware vCenter

Dell EMC OpenManage Integration for VMware vCenter ermöglicht Ihnen die Überwachung, Bereitstellung und Verwaltung von PowerEdge-Serverhardware und -firmware. Dies erfolgt über ein dediziertes Dell EMC Menü, auf das Sie direkt über die VMware vCenter-Konsole zugreifen können. OMIVV ermöglicht außerdem die präzise Steuerung und Berichterstellung hinsichtlich der Hardware-Umgebung unter Verwendung desselben rollenbasierten Zugriffssteuerungsmodells wie in vCenter. Dell OpenManage Management Pack for vRealize Operations Manager steht ab OMIVV v4.0 zur Verfügung. Die Lösung hilft bei der Überprüfung des Hardwarefunktionszustands und der Ausgabe von Warnmeldungen im Hinblick auf vRealize-Vorgänge. Dies umfasst auch Dashboards und Berichterstellung hinsichtlich der Serverumgebung.

ⓘ ANMERKUNG: Der Dell EMC Repository Manager lässt sich in OpenManage Integration for VMware vCenter integrieren. Er bietet erweiterte Funktionen, vereinfacht die Ermittlung und die Bereitstellung von neuen Updates.

Sie können Dell EMC Hardware in der virtualisierten Umgebung verwalten und überwachen.

- Warnmeldungen und Überwachung der Umgebung für Server und Gehäuse
- Überwachung und Berichterstellung für Server und Gehäuse
- Aktualisierung der Firmware auf Servern
- Bereitstellen von erweiterten Optionen

Weitere Informationen finden Sie unter www.dell.com/support/article/sln311238.

BMC-Software

Durch die Kombination von Dell EMC und BMC-Software werden die Server-, Speicher- und Netzwerkverwaltungsfunktionen in den BMC-Prozess und Produkte zur Rechenzentrumsautomatisierung integriert. Die Partnerschaft zwischen Dell und BMC Software hilft, sicherzustellen, dass auf Dell EMC und BMC Software basierte IT-Infrastruktur und Services das höchste Maß an Verwaltbarkeit von Rechenzentrums- und Unternehmensdiensten bieten. Die Integration zwischen Dell EMC und BMC Software Produkten wird von der Dell EMC-eigenen IT-Organisation gekrönt; BMC Software hilft der Dell EMC IT durch die Implementierung mehrerer BMC Software Lösungen, die wichtigsten Prozesse zu automatisieren und die Reaktionszeit zu verringern.

Weitere Informationen finden Sie unter *The combined power of BMC and Dell* (Die vereinte Kraft von BMC und Dell) unter i.dell.com/sites/doccontent/shared-content/data-sheets/en/Documents/The_Combined_Power_of_BMC_and_Dell.pdf

Verbindungen mit Systemverwaltungskonsolen von Drittanbietern

Die folgende Tabelle zeigt die Verbindungsprodukte und die Management Station-Betriebssysteme, auf denen sie unterstützt werden.

Tabelle 3. Verbindungen mit Konsolen von Drittanbietern

Hersteller	Produkt	OpenManage Connection für Drittanbieterkonsole	Windows	Linux	ESXi
Micro Focus	Operations Manager (OM) for Windows	OpenManage Smart Plug-in (SPI) for HPE Operations Manager for Windows	Ja	-	Ja
		i ANMERKUNG: Verwendung von Dell EMC License Manager für die Verwaltung der Lizenzen und lizenzierbaren Funktionen verfügbar mit Smart Plug-in.			
	Operations Manager i (OMi) for Windows	Dell EMC OpenManage HPE OMi Operations Connector	Ja	-	Ja
		i ANMERKUNG: HPE Operations Bridge/Operations Manager i (OMi)/ Operations Manager sind nun Teil von Micro Focus			
IBM	Tivoli Netcool/OMNibus	OpenManage Connection for IBM Tivoli Netcool/OMNibus (ITNO)	Ja	Ja	Ja
Nagios	Nagios Core	OpenManage Plug-in for Nagios Core	-	Ja	Ja
	Nagios XI	OpenManage Plug-in for Nagios XI	-	Ja	Ja

Dell EMC OpenManage HPE OMi Operations Connector

Der Dell EMC OpenManage EMC HPE OMi Operations Connector bietet Funktionen zur Integration von Dell EMC OpenManage Essentials (OME) mit Micro Focus Operations Manager i (OMi). Operations Connector for OME unterstützt System- und IT-Administratoren beim Abrufen einer umfassenden Ansicht der Dell EMC Geräte in einem Rechenzentrum, indem Systemverwaltungsdaten über die Ereignisse und

Topologie aus OME erfasst und an OMi übermittelt werden. Er unterstützt auch den Webkonsolenstart von OME direkt von der Micro Focus OMi Umgebung für die weitere Fehlerbehebung, Konfiguration und Management-Aktivitäten für Dell EMC Geräte.

📘 ANMERKUNG: HPE Operations Bridge/Operations Manager i (OMi)/Operations Manager sind nun Teil von Micro Focus

Weitere Informationen finden Sie im *Dell EMC HPE Operations Manager i (OMi) Operations Connector User's Guide* (Dell EMC HPE Operations Manager i (OMi) Operations Connector Benutzerhandbuch) unter www.dell.com/esmmanuals.

Dell EMC Smart Plug-in for HPE Operations Manager for Windows

Dell EMC Smart Plug-in (SPI) für Micro Focus Operations Manager (HPOM) stellt agentenlose (Out-of-Band) und agentenbasierte (In-Band) Optionen für die Ermittlung, Klassifizierung und Überwachung der folgenden Geräte von Dell EMC in den vom Micro Focus Operations Manager verwalteten Rechenzentrums Umgebungen bereit:

- PowerEdge-Server
- iDRAC
- Dell EMC Modular Infrastructure
- Dell EMC Storage-Arrays
- Dell EMC Netzwerkgeräte
- Dell EMC Arbeitsstation

Sie können auch One-to-One-Gerätekonsolen von Dell EMC (wie z. B. iDRAC-Webkonsole) sowie One-to-Many-Hilfswerkzeuge von Dell EMC (wie z. B. OpenManage Essentials) innerhalb der OM-Konsole starten, um Konfigurations-, Fehlerbehebungs- und sonstige Systemverwaltungsaktivitäten auf Geräten von Dell EMC durchzuführen.

📘 ANMERKUNG: HPE Operations Bridge/Operations Manager i (OMi)/Operations Manager sind nun Teil von Micro Focus.

Weitere Informationen finden Sie im *Dell Smart Plug-in For HP Operations Manager For Microsoft Windows User's Guide* (Dell Smart Plug-in für HP Operations Manager für Microsoft Windows Benutzerhandbuch) unter www.dell.com/support.

OpenManage Connection for IBM Tivoli Netcool OMNibus

OpenManage Connection for IBM Tivoli Netcool/OMNibus bietet agentenlose (Out-of-Band) Überwachung von PowerEdge-Servern, iDRAC, modularer Infrastruktur, Workstation, Speicher-Arrays und Netzwerkgeräten. Es beinhaltet Autokorrelation für Ereignisse oder Warnmeldungen in der IBM Tivoli Netcool/OMNibus-Konsole. Darüber hinaus wird das Starten von One-to-One-Gerätekonsolen wie iDRAC-Webkonsole und One-to-Many-Hilfswerkzeugen von Dell wie OpenManage Essentials innerhalb der Netcool/OMNibus-Konsole unterstützt. Es hilft bei Konfigurations-, Problembehebungs- und sonstigen Systemverwaltungsaktivitäten auf Dell-Geräten.

Weitere Informationen finden Sie im *OpenManage Connection for IBM Tivoli Netcool/OMNibus User's Guide* (OpenManage Connection für IBM Tivoli Netcool/OMNibus Benutzerhandbuch) unter www.dell.com/esmmanuals.

Dell OpenManage Connection for IBM Tivoli Network Manager IP Edition

OpenManage Connection for IBM Tivoli Network Manager (ITNM) IP-Edition stellt agentenlose (Out-of-Band) und agentenbasierte (In-Band) Optionen zur Erkennung, Klassifizierung und Überwachung der Systeme in der Rechenzentrums Umgebung bereit.

- PowerEdge-Server
- iDRAC

- Dell EMC Modular Infrastructure
- Dell EMC Storage-Arrays
- Dell EMC Netzwerke

Zusammen mit OpenManage Connection for IBM Tivoli Netcool/OMNIBus kann sie außerdem Ereignisüberwachung und automatische Korrelation zur schnelleren Fehlererkennung und -behebung bereitstellen. Kunden können auch One-to-One-Gerätekonsolen von Dell (wie z. B. die iDRAC-Webkonsole) sowie One-to-Many-Hilfswerkzeuge von Dell (wie z. B. OpenManage Essentials) innerhalb der ITNM-Konsole starten, um Konfigurations-, Fehlerbehebungs- und sonstige Systemverwaltungsaktivitäten auf Geräten von Dell EMC durchzuführen.

Weitere Informationen dazu finden Sie im *OpenManage Connection für IBM Tivoli Network Manager IP Edition Benutzerhandbuch* unter www.dell.com/esmmanuals.

OpenManage Plug-in for Nagios Core

OpenManage Plug-in für Nagios Core verwendet die agentenlose Methode (Out-of-Band) zur Ermittlung des Bestands und zur Überwachung der folgenden Geräte von Dell EMC in den von Nagios XI verwalteten Rechenzentrums-umgebungen:

- PowerEdge-Server
- iDRAC
- Dell EMC Modular Infrastructure
- Dell EMC Storage-Arrays
- Dell EMC Netzwerkgeräte

Mit diesem Plug-In verfügen Sie über umfassende Transparenz auf Hardware-Ebene und Informationen zur Funktionszustandsüberwachung für Geräte von Dell EMC (einschließlich Funktionszustandsüberwachung insgesamt und auf Komponentenebene) zur schnelleren Fehlererkennung und -behebung.

Weitere Informationen hierzu finden Sie im *OpenManage Plug-in for Nagios Core User's Guide* (OpenManage Plug-in für Nagios Core Benutzerhandbuch) unter www.dell.com/esmmanuals.

OpenManage Plug-in for Nagios XI

OpenManage Plug-in für Nagios XI verwendet die agentenlose Methode (Out-of-Band) zur Ermittlung des Bestands und zur Überwachung der folgenden Geräte von Dell EMC in den von Nagios XI verwalteten Rechenzentrums-umgebungen:

- PowerEdge-Server
- iDRAC
- Dell EMC Modular Infrastructure
- Dell EMC Storage-Arrays
- Dell EMC Netzwerkgeräte

Mit diesem Plug-In verfügen Sie über umfassende Transparenz auf Hardware-Ebene und Informationen zur Funktionszustandsüberwachung für Geräte von Dell EMC (einschließlich Funktionszustandsüberwachung insgesamt und auf Komponentenebene) zur schnelleren Fehlererkennung und -behebung.

Weitere Informationen dazu finden Sie im *OpenManage Plug-in for Nagios XI User's Guide* (OpenManage Plug-in für Nagios XI Benutzerhandbuch) unter www.dell.com/esmmanuals.

Legacy – Dell EMC Hardwareverwaltungstools

Themen:

- OpenManage Server Administrator
- Baseboard Management Controller Management Utilities
- Dell Remote Access Configuration Tool
- OpenManage Deployment Toolkit
- Dell IPMI Tool (IPMI-Hilfswerkzeug von Dell)

OpenManage Server Administrator

OpenManage Server Administrator bietet eine umfangreiche Eins-zu-Eins-Systemverwaltungslösung für lokale und Remote-Server und deren Speicher-Controller und Direct Attached Storage (DAS). Die Kommunikation erfolgt über folgende Schnittstellen: GUI, WMI, SNMP und CLIView für Systemkonfiguration, Funktionszustand und Leistung. Verwenden Sie Server Administrator für folgende Aufgaben:

- Anzeigen der Systemkonfiguration, des Funktionszustands, des Bestands und der Asset-Informationen des Systems sowie Bereitstellen von Funktionen, um den Server per Remote-Zugriff über die OMSA-GUI-Konsole herunterzufahren.
- Durchführen von Überwachungs- und Konfigurationsfunktionen für alle unterstützten RAID- und Nicht-RAID-Controller sowie -Gehäuse über ohne Verwendung der Option ROM-Dienstprogramme.

Weitere Informationen dazu finden Sie im *OpenManage Server Administrator Storage Management User's Guide* (Benutzerhandbuch für OpenManage Server Administrator Storage Management) unter www.dell.com/esmmanuals.

Baseboard Management Controller Management Utilities

Baseboard Management überwacht das System hinsichtlich kritischer Ereignisse durch Kommunikation mit verschiedenen Sensoren auf der Systemplatine und gibt Warnungen, Protokolle und Ereignisse aus, wenn bestimmte Parameter ihren vorgegebenen Schwellenwert überschreiten. Der Baseboard Management Controller unterstützt die branchenübliche Spezifikation der Intelligent Platform Management Interface (IPMI), mit der Sie Systeme über Fernzugriff konfigurieren, überwachen und wiederherstellen können.

Weitere Informationen finden Sie im *Baseboard Management Controller Management Utilities User's Guide* (Benutzerhandbuch für Baseboard Management Controller-Dienstprogramme) unter www.dell.com/esmmanuals.

Dell Remote Access Configuration Tool

Dell Remote Access Configuration Tool ist eine One-to-Many-Anwendung, die iDRAC von einer einzigen Konsole aus ermittelt und konfiguriert. Es bietet folgende Möglichkeiten:

- Ermitteln oder Importieren der iDRAC-IP-Adressen im Netzwerk.
- Aktualisieren von Firmware für die ausgewählte iDRAC.
- Konfigurieren von standardgemäßen oder erweiterten schemabasierten Active-Directory-Einstellungen für die ausgewählte iDRAC.
- Erstellen der iDRAC-Objekte auf dem Active-Directory-Server für ein erweitertes schemabasiertes Active Directory.

Weitere Informationen finden Sie im *Dell Remote Access Configuration Tool User's Guide* (Benutzerhandbuch für das Dell Remote Access Configuration Tool) unter www.dell.com/esmmanuals.

OpenManage Deployment Toolkit

ANMERKUNG: Diese Funktion ist veraltet.

Das OpenManage Deployment Toolkit enthält eine Reihe von Dienstprogrammen zum Konfigurieren und Bereitstellen von PowerEdge-Systemen. Es wurde speziell für Kunden entwickelt, die Skriptinstallationen durchführen möchten, um viele Server bereitzustellen, ohne Änderungen an ihrem aktuellen Bereitstellungsprozess vorzunehmen.

Zusätzlich zu den Befehlszeilen-Hilfsprogrammen, die zum Konfigurieren verschiedener Systemfunktionen verwendet werden, enthält das Deployment Toolkit auch beispielhafte Skripts und Konfigurationsdateien zum Durchführen gebräuchlicher Bereitstellungsaufgaben. Diese Dateien und Scripts beschreiben die Verwendung des Deployment Toolkit in der Microsoft Windows PE-Umgebung (Preinstallation Environment) und in integrierten Linux-Umgebungen.

Das Dell OpenManage Deployment Toolkit (DTK) und die zugehörigen Tools und Funktionen gelten ab Version 6.0.1 und höher als veraltet:

- Dienstprogramm für die RAID-Array-Konfiguration (RAIDCFG)
- Dienstprogramm für Systemkonfiguration (SYSCFG)
- ELI-Tool
- Dienstprogrammpartition (UPINIT)

Es wird empfohlen, die RACADM-Befehlszeile (CLI) anstelle der RAIDCFG- und SYSCFG-Dienstprogramme zu verwenden. Weitere Informationen zum Herunterladen von RACADM finden Sie unter www.dell.com/support.

ANMERKUNG: DTK unterstützt auch weiterhin neue Hardware oder Betriebssysteme für PowerEdge-Server der 14. Generation. Die Unterstützung für spätere Generationen von PowerEdge-Servern läuft jedoch aus. Weitere Informationen zu den vom DTK unterstützten Funktionen finden Sie in dem neuesten Benutzerhandbuch unter www.dell.com/openmanagemanuals.

Weitere Informationen finden Sie im *Dell EMC OpenManage Deployment Toolkit User's Guide* (Dell EMC OpenManage Deployment Toolkit Benutzerhandbuch) unter www.dell.com/esmmanuals.

Dell IPMI Tool (IPMI-Hilfswerkzeug von Dell)

Das Dell IPMI Tool sind skriptfähige Konsolenanwendungsprogramme, die zum Steuern und Verwalten von Remote-Systemen mit dem IPMI-Protokoll der Version 2.0 verwendet werden.

Weitere Informationen finden Sie im *Dell Baseboard Management Controller Management Utilities User's Guide* (Benutzerhandbuch für Dell Baseboard Management Controller-Dienstprogramme) unter www.dell.com/esmmanuals.

Zugriff auf Dokumente von der Dell EMC Support-Website

Sie können auf die Dokumente zugreifen, indem Sie die folgenden Links verwenden:

- Für Dell EMC Enterprise System-Verwaltungsdokumente – Dell.com/SoftwareSecurityManuals
- Für Dell EMC OpenManage-Dokumente – Dell.com/OpenManageManuals
- Für Dell EMC Remote-Enterprise-System-Verwaltungsdokumente – Dell.com/esmanuals
- Für Dokumente zu iDRAC und Lifecycle Controller –
- Für Dell EMC OpenManage Connections Enterprise-System-Verwaltungsdokumente – Dell.com/OMConnectionsEnterpriseSystemsManagement
- Für Dell EMC Betriebsfähigkeits-Tools-Dokumente – Dell.com/ServiceabilityTools
- a Navigieren Sie zu .
- b Klicken Sie auf **Wählen Sie aus allen Produkten**.
- c Klicken Sie im Abschnitt **Alle Produkte** auf **Software und Sicherheit**, und klicken Sie dann auf einen der folgenden Links:
 - **Verwaltung von Systemen der Enterprise-Klasse**
 - **Wartungstools**
 - **Dell Client Command Suite**
 - **Connections Client-Systemverwaltung**
- d Um ein Dokument anzuzeigen, klicken Sie auf die jeweilige Produktversion.
- Verwendung von Suchmaschinen:
 - Geben Sie den Namen und die Version des Dokuments in das Kästchen „Suchen“ ein.

Kontaktaufnahme mit Dell EMC

ANMERKUNG: Wenn Sie nicht über eine aktive Internetverbindung verfügen, können Sie Kontaktinformationen auch auf Ihrer Auftragsbestätigung, dem Lieferschein, der Rechnung oder im Dell EMC Produktkatalog finden.

Dell bietet verschiedene Optionen für Online- und Telefonsupport an. Die Verfügbarkeit ist abhängig von Land und Produkt und einige Dienste sind in Ihrem Gebiet möglicherweise nicht verfügbar. Sie erreichen den Vertrieb, den Technischen Support und den Kundendienst von Dell EMC unter www.dell.com/contactdell.