

Latitude 5280 5000 Series Wyse Mobile Thin Client

Dell Latitude 5280 Mobile TC

Quick Start Guide

クイックスタートガイド

快速入门指南

快速入門指南

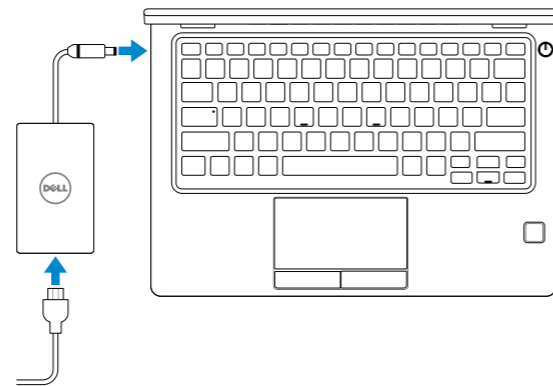


1 Connect the power adapter

電源アダプタを接続します。

连接电源适配器

連接電源變壓器

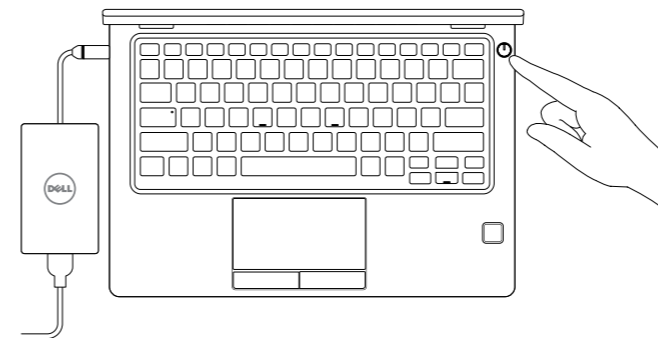


2 Turn on your mobile thin client

モバイルシンクライアントの電源をオンにします。

开启移动瘦客户机

開啟您的行動精簡型用戶端



Product support and manuals

製品サポートとマニュアル

产品支持和手册

產品支援與手冊

Dell.com/wyse/support

Dell.com/wyse/downloads

Contact Dell

デルへのお問い合わせ | 与 Dell 联络

與 Dell 公司聯絡

Dell.com/contactdell

Regulatory and safety

認可と安全性 | 管制和安全 | 管制與安全

Dell.com/regulatory_compliance

Regulatory model

認可モデル | 管制型号 | 安規型號

P72S

Regulatory type

認可タイプ | 管制类型 | 安規類型

P72S001

Client device model

クライアントデバイスモデル | 客户端设备型号

客戶裝置型號

Dell Latitude 5280

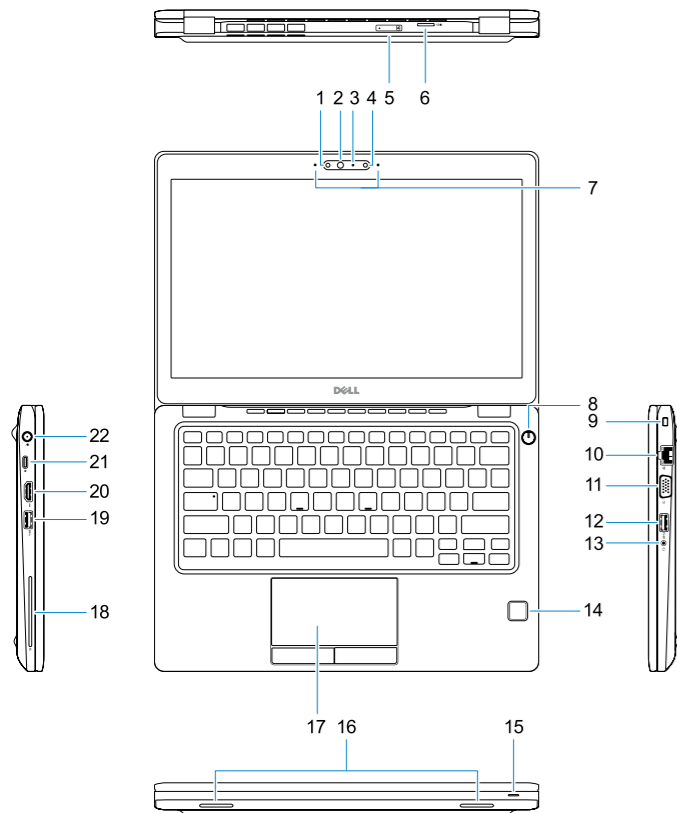
Dell Latitude 5280 系列



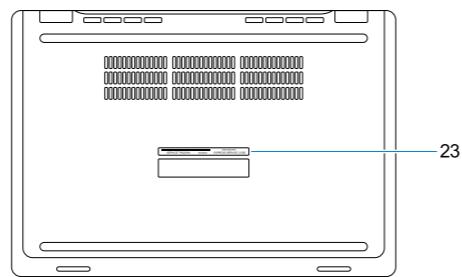
0144RCA00

Features

機能 | 功能部件 | 功能



- | | |
|---|----------------------------------|
| 1. Infrared (IR) camera (optional) | 15. Battery charge status light |
| 2. Infrared emitter (optional) | 16. Speakers |
| 3. Camera status light (optional) | 17. Touchpad |
| 4. Camera (optional) | 18. Smart card reader (optional) |
| 5. uSIM card slot (optional) | 19. USB 3.0 port |
| 6. microSD card reader | 20. HDMI port |
| 7. Dual array microphones | 21. DisplayPort over USB Type-C |
| 8. Power button | 22. Power connector port |
| 9. Nobel Wedge lock slot | 23. Service tag label |
| 10. Network port | |
| 11. VGA port | |
| 12. USB 3.0 port with PowerShare | |
| 13. Headset/Microphone port | |
| 14. Touch Fingerprint reader (optional) | |



- | | |
|---------------------------------|---------------------------------|
| 1. 赤外線 (IR) カメラ (オプション) | 16. スピーカー |
| 2. 赤外線エミッター (オプション) | 17. タッチパッド |
| 3. カメラステータスライト (オプション) | 18. スマートカードリーダー (オプション) |
| 4. カメラ (オプション) | 19. USB 3.0 ポート |
| 5. uSIM カードスロット (オプション) | 20. HDMI ポート |
| 6. microSD カードリーダー | 21. DisplayPort over USB Type-C |
| 7. デュアルアレイマイク | 22. 電源コネクタポート |
| 8. 電源ボタン | 23. サービスタグラベル |
| 9. Nobel Wedge ロックスロット | |
| 10. ネットワークポート | |
| 11. VGA ポート | |
| 12. PowerShare 機能付き USB 3.0 ポート | |
| 13. ヘッドセット/マイクポート | |
| 14. タッチ式指紋認証リーダー (オプション) | |
| 15. バッテリー充電ステータスライト | |

- | | |
|-------------------------------|---------------------------------|
| 1. 红外线 (IR) 摄像头 (可选) | 15. 电池电量状态指示灯 |
| 2. 红外线发射器 (可选) | 16. 扬声器 |
| 3. 摄像头状态指示灯 (可选) | 17. 触摸板 |
| 4. 摄像头 (可选) | 18. 智能卡读取器 (可选) |
| 5. uSIM 卡槽 (可选) | 19. USB 3.0 端口 |
| 6. microSD 卡读取器 | 20. HDMI 端口 |
| 7. 双阵列麦克风 | 21. DisplayPort over USB Type-C |
| 8. 电源按钮 | 22. 电源连接器端口 |
| 9. Nobel Wedge 锁槽 | 23. 服务标签 |
| 10. 网络端口 | |
| 11. VGA 端口 | |
| 12. USB 3.0 端口 (带 PowerShare) | |
| 13. 耳机/麦克风端口 | |
| 14. 触摸式指纹读取器 (可选) | |

- | | |
|--------------------------------|---------------------------------|
| 1. 紅外線 (IR) 攝影機 (選配) | 15. 電池充電狀態指示燈 |
| 2. 紅外線發射器 (選配) | 16. 喇叭 |
| 3. 攝影機狀態指示燈 (選配) | 17. 觸控墊 |
| 4. 攝影機 (選配) | 18. 智慧卡讀卡機 (選配) |
| 5. uSIM 卡插槽 (選配) | 19. USB 3.0 連接埠 |
| 6. microSD 讀卡機 | 20. HDMI 連接埠 |
| 7. 雙陣列麥克風 | 21. DisplayPort over USB Type-C |
| 8. 電源按鈕 | 22. 電源接頭連接埠 |
| 9. Nobel Wedge 防盜鎖孔 | 23. 服務標籤 |
| 10. 網路連接埠 | |
| 11. VGA 連接埠 | |
| 12. 具 PowerShare 的 USB 3.0 連接埠 | |
| 13. 耳機/麥克風連接埠 | |
| 14. 觸控式指紋讀取器 (選配) | |