

Latitude 5280 5000 Series Wyse Mobile Thin Client

Dell Latitude 5280 Mobile TC

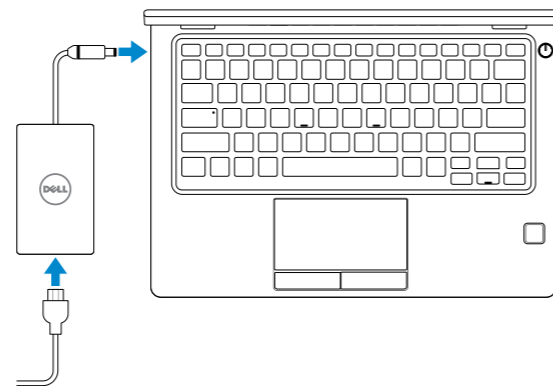
Quick Start Guide

Vejledning til hurtig start
Guía de inicio rápido
Guida introduttiva rapida
Hurtigstartveiledning



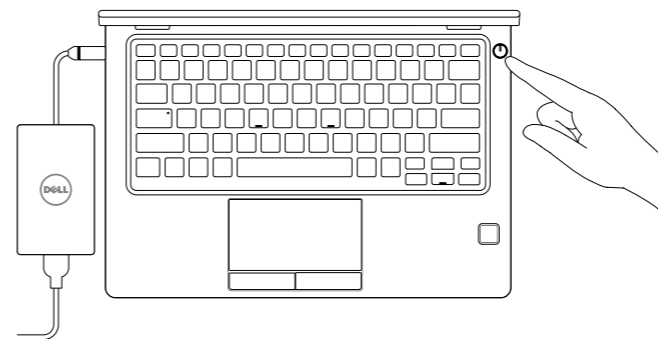
1 Connect the power adapter

Tilslut strømadapteren
Conecte el adaptador de alimentación
Collegare l'adattatore di alimentazione
Koble til strømadapteren



2 Turn on your mobile thin client

Aktiver din tynde mobilclient
Encienda el cliente ligero móvil
Abilitare il thin client mobile
Slå på den mobile tynne klienten



Product support and manuals

Support og manualer til produktet
Manuales y soporte del producto
Supporto prodotto e manuali
Produktstøtte og -håndbøger

[Dell.com/wyse/support](https://www.dell.com/wyse/support)
[Dell.com/wyse/downloads](https://www.dell.com/wyse/downloads)

Contact Dell

Kontakt Dell | Póngase en contacto con Dell.
Contattare Dell | Kontakt Dell

[Dell.com/contactdell](https://www.dell.com/contactdell)

Regulatory and safety

Lovgivningsmæssigt og sikkerhed
Información reglamentaria y de seguridad
Normative e sicurezza | Lovpålagte forhold og sikkerhet

[Dell.com/regulatory_compliance](https://www.dell.com/regulatory_compliance)

Regulatory model

Regulatorisk model | Modelo reglamentario
Modello normativo | Regulerende modell

P72S

Regulatory type

Regulatorisk type | Tipo reglamentario
Tipo di conformità | Regulerende type

P72S001

Client device model

Model af klientenhed | Modelo de dispositivo cliente
Modello del dispositivo client | Kundeenhetsmodell

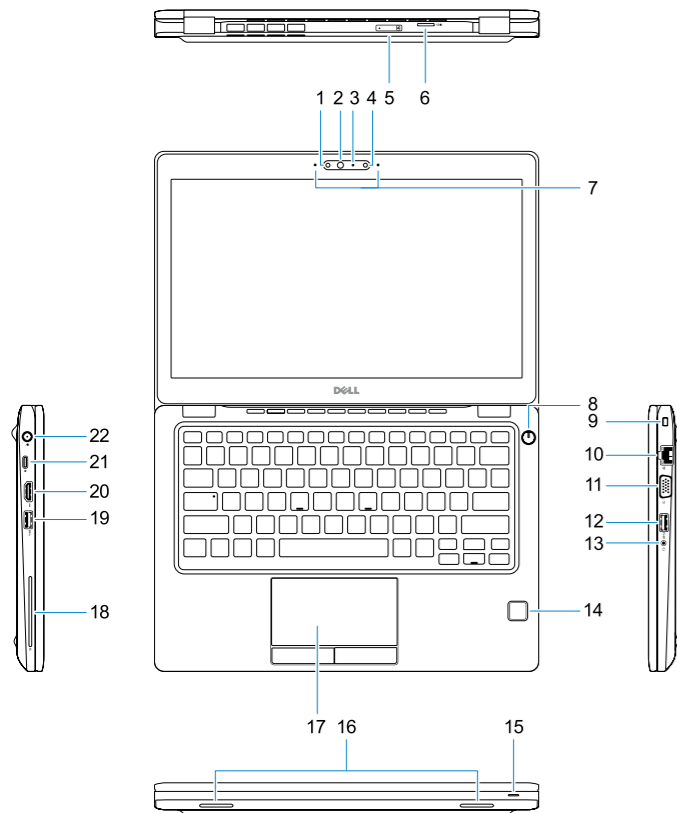
[Dell Latitude 5280 Mobile TC](#)



0G74HGA00

Features

Egenskaber | Características | Funzioni | Funksjoner



1. Infrared (IR) camera (optional)
2. Infrared emitter (optional)
3. Camera status light (optional)
4. Camera (optional)
5. uSIM card slot (optional)
6. microSD card reader
7. Dual array microphones
8. Power button
9. Nobel Wedge lock slot
10. Network port
11. VGA port
12. USB 3.0 port with PowerShare
13. Headset/Microphone port
14. Touch Fingerprint reader (optional)
15. Battery charge status light
16. Speakers
17. Touchpad
18. Smart card reader (optional)
19. USB 3.0 port
20. HDMI port
21. DisplayPort over USB Type-C
22. Power connector port
23. Service tag label

1. Infrarødt kamera (valgfrit tilbehør)
2. Infrarød kilde (valgfrit tilbehør)
3. Kamerastatusindikator (valgfrit tilbehør)
4. Kamera (valgfrit tilbehør)
5. uSIM-kortåbning (valgfrit tilbehør)
6. microSD-kortlæser
7. Dual array-mikrofoner
8. Strømknop
9. Åbning til Nobel Wedge-lås
10. Netværksport
11. VGA-port
12. USB 3.0-port med PowerShare
13. Hovedtelefon-/mikrofonport

1. Cámara de infrarrojos (opcional)
2. Emisor de infrarrojos (opcional)
3. indicador luminoso de estado de la cámara (opcional)
4. Cámara (opcional)
5. Ranura de la tarjeta SIM (opcional)
6. Un lector de tarjetas micro-SD
7. micrófonos de matriz digital
8. Botón de encendido
9. Cierre de cuña Nobel ranura
10. Puerto de red
11. Puerto VGA
12. Puerto USB 3.0 con PowerShare
13. Puerto Headset/Microphone

14. Fingeraftrykslæser (valgfrit tilbehør)
15. Statuslys for batteriopladning
16. Højtalere
17. Berøringsplade
18. Chipkortlæser (valgfrit tilbehør)
19. USB 3.0-port
20. HDMI-port
21. DisplayPort via USB Type-C
22. Strømkontakt
23. Servicemærke

14. Toque lector Huellas digitales (opcional)
15. Estado de carga de la batería
16. Altavoces
17. Superficie táctil
18. Lector de tarjetas inteligentes (opcional)
19. Puerto USB 3.0
20. Puerto HDMI
21. DisplayPort con USB Tipo C
22. Puerto del conector de alimentación
23. Etiqueta de servicio

1. Fotocamera a infrarossi (IR) (opzionale)
2. Emittente a infrarossi (opzionale)
3. Indicatore di stato della fotocamera (opzionale)
4. Fotocamera (opzionale)
5. Slot per la scheda uSIM (opzionale)
6. Lettore scheda microSD
7. Doppi microfoni a matrice
8. Accensione
9. Blocco slot Nobel Wedge
10. Porta di rete
11. Porta VGA
12. Porta USB 3.0 con PowerShare
13. Porta Headset/Microphone

1. Infrarødt (IR) kamera (tilleggsutstyr)
2. Infrarød sender (tilleggsutstyr)
3. Kamerastatuslys (valgfritt)
4. Kamera (valgfritt)
5. Spor for uSIM-kort (tilleggsutstyr)
6. microSD-kortleser
7. Dual array-mikrofoner
8. Strømknapp
9. Nobel Wedge-låsspør
10. Nettverksport
11. VGA-port
12. USB 3.0-kontakt med PowerShare
13. Hodesett-/mikrofonkontakt

14. Lettore di impronte digitali a sfioramento (opzionale)
15. Indicatore dello stato di carica della batteria
16. Altoparlanti
17. Touchpad
18. Lettore scheda smart (opzionale)
19. Porta USB 3.0
20. Porta HDMI
21. DisplayPort tramite USB di tipo C
22. Porta connettore di alimentazione
23. Etichetta Numero di servizio

14. Berørings-fingeravtrykklæser (tilleggsutstyr)
15. Statuslys for batterinivå
16. Høytalere
17. Styreplate
18. Smartkortleser (tilleggsutstyr)
19. USB 3.0-port
20. HDMI-port
21. DisplayPort over USB Type-C
22. Strømkontaktport
23. Servicemerke-etikett