

# Latitude 5280 5000 Series Wyse Mobile Thin Client

Dell Latitude 5280 Mobile TC

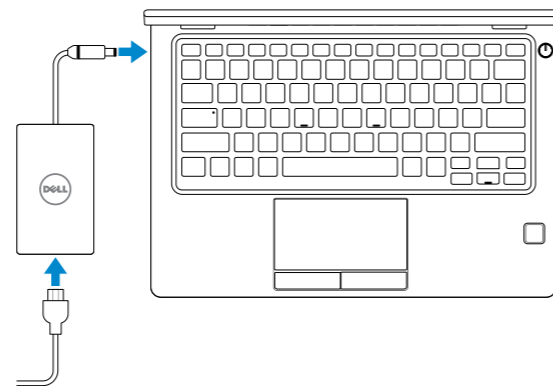
## Quick Start Guide

Schnellstart-Handbuch  
Guide de démarrage rapide  
Aan de slag  
Snabbstartguide



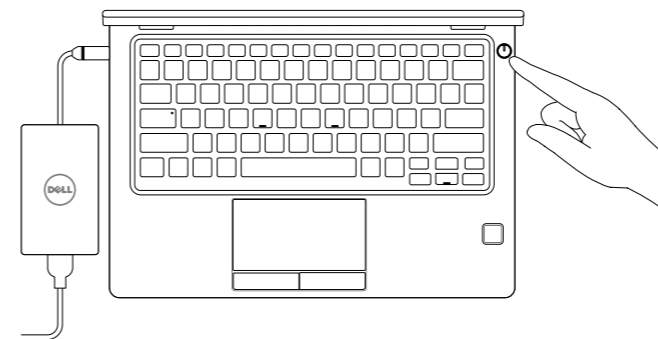
### 1 Connect the power adapter

Netzadapter anschließen  
Branchez l'adaptateur secteur  
Sluit de netadapter aan  
Anslut nätadaptern



### 2 Turn on your mobile thin client

Mobile Thin Client einschalten  
Mettez le client léger mobile sous tension  
Schakel uw mobile thin client in  
Slå på din bärbara tunna klient



#### Product support and manuals

Produktsupport und Handbücher  
Support produits et manuels  
Productondersteuning en handleidingen  
Produktsupport och handböcker

[Dell.com/wyse/support](https://www.dell.com/wyse/support)  
[Dell.com/wyse/downloads](https://www.dell.com/wyse/downloads)

#### Contact Dell

Kontaktaufnahme mit Dell | Contacter Dell  
Contact opnemen met Dell | Kontakta Dell

[Dell.com/contactdell](https://www.dell.com/contactdell)

#### Regulatory and safety

Sicherheitshinweise und Zulassungsinformationen  
Règlementations et sécurité  
Regelgeving en veiligheid | Reglering och säkerhet

[Dell.com/regulatory\\_compliance](https://www.dell.com/regulatory_compliance)

#### Regulatory model

Muster-Modellnummer | Modèle réglementaire  
Beschreven model: | Regleringsmodell

P72S

#### Regulatory type

Muster-Typnummer | Type réglementaire  
Beschreven type: | Regleringstyp

P72S001

#### Client device model

Client-Gerätemodell | Modèle du périphérique client  
Model clientapparaat | Klientenhetsmodell

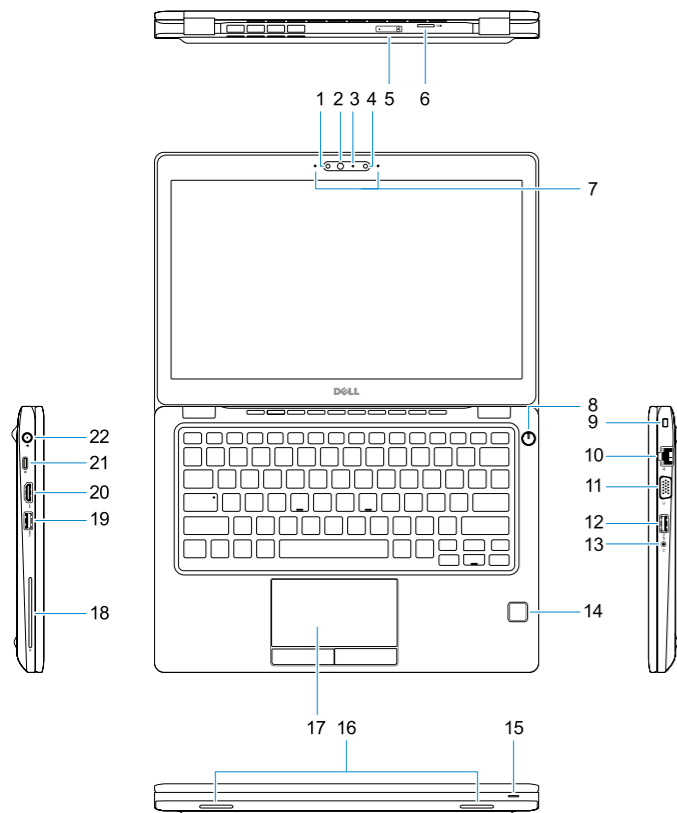
Dell Latitude 5280 Mobile TC



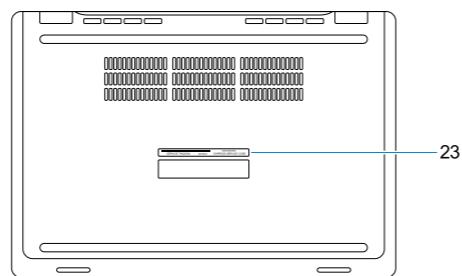
02R62DA00

# Features

Funktionen | Caractéristiques | Kenmerken | Funktionen



1. Infrared (IR) camera (optional)
2. Infrared emitter (optional)
3. Camera status light (optional)
4. Camera (optional)
5. uSIM card slot (optional)
6. microSD card reader
7. Dual array microphones
8. Power button
9. Nobel Wedge lock slot
10. Network port
11. VGA port
12. USB 3.0 port with PowerShare
13. Headset/Microphone port
14. Touch Fingerprint reader (optional)
15. Battery charge status light
16. Speakers
17. Touchpad
18. Smart card reader (optional)
19. USB 3.0 port
20. HDMI port
21. DisplayPort over USB Type-C
22. Power connector port
23. Service tag label



1. Infrarotkamera (optional)
2. Infrarotsender (optional)
3. Kamerastatusanzeige (optional)
4. Kamera (optional)
5. USIM-Kartensteckplatz (optional)
6. microSD-Kartenleser
7. Dual-Array-Mikrofone
8. Betriebsschalter
9. Steckplatz für Nobel Wedge-Schloss
10. Netzwerkanschluss
11. VGA-Anschluss
12. USB 3.0-Anschluss mit PowerShare
13. Headset-/Mikrofonanschluss
14. Fingerabdruckleser mit Touch-Funktion (optional)
15. Akkuladeanzeige
16. Lautsprecher
17. Touchpad
18. Smart Card-Leser (optional)
19. USB 3.0-Anschluss
20. HDMI-Anschluss
21. DisplayPort über USB Typ-C
22. Netzanschluss-Port
23. Service-Tag-Etikett

1. Caméra infrarouge (IR) (en option)
2. Émetteur infrarouge (en option)
3. Voyant d'état de la webcam (en option)
4. Webcam (en option)
5. Logement de carte uSIM (en option)
6. Lecteur de carte microSD
7. Deux microphones
8. Bouton d'alimentation
9. Emplacement pour verrou de sécurité Noble
10. Port réseau
11. Port VGA
12. Port USB 3,0 avec PowerShare
13. Port casque/microphone
14. Lecteur d'empreintes digitales (en option)
15. Voyant de niveau de charge de la batterie
16. Haut-parleurs
17. Pavé tactile
18. Lecteur de carte à puce (en option)
19. Port USB 3.0
20. Port HDMI
21. DisplayPort avec USB Type-C
22. Port du connecteur d'alimentation
23. Étiquette du numéro de service

1. Infraroodcamera (optioneel)
2. Infraroodzender (optioneel)
3. Camera-statuslampje (optioneel)
4. Camera (optioneel)
5. uSIM-kaartsleuf (optioneel)
6. microSD-kaartlezer
7. Dual array-microfoons
8. Aan-uitknop
9. Sleuf voor Nobel Wedge-slot
10. Netwerkpoot
11. VGA-poort
12. USB 3.0-poort met PowerShare
13. Headset/microfoon-poort
14. Vingerafdruklezer (optioneel)
15. Lampe voor batterijladdingsstatus
16. Luidsprekers
17. Toetsenblok
18. Smart card-lezer (optioneel)
19. USB 3.0-poort
20. HDMI-poort
21. DisplayPort via USB Type-C
22. Netconnectorpoort
23. Servicetaglabel

1. Infraröd (IR) kamera (tillval)
2. Infraröd sändare (tillval)
3. Kamerastatuslampa (tillval)
4. Kamera (tillval)
5. uSIM-kortplats (tillval)
6. microSD-kortläsare
7. Dubbla matrismikrofoner
8. Strömbrytare
9. Nobel Wedge-låsack
10. Nätverksport
11. VGA-port
12. USB 3.0-port med PowerShare
13. Headset-/mikrofonport
14. Fingertrycksavläsare (tillval)
15. Statusindikatorlampa för batteriladdning
16. Högtalare
17. Peksativa
18. Smartkortläsare (tillval)
19. USB 3.0-port
20. HDMI-port
21. DisplayPort via USB Type-C
22. Port för nätanslutning
23. Etikett med servicenummer