

Latitude 3480 3000 Series Wyse Mobile Thin Client

Dell Latitude 3480 Mobile TC

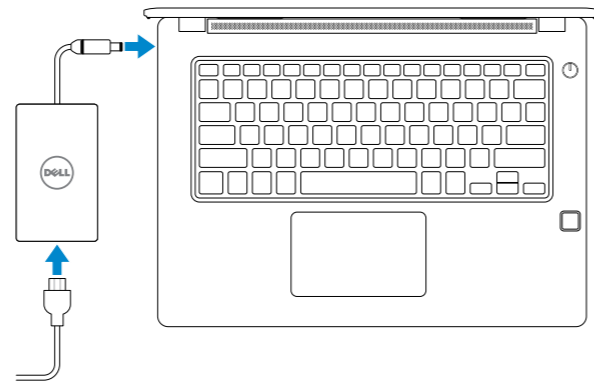
Quick Start Guide

クイックスタートガイド
快速入门指南
快速入門指南



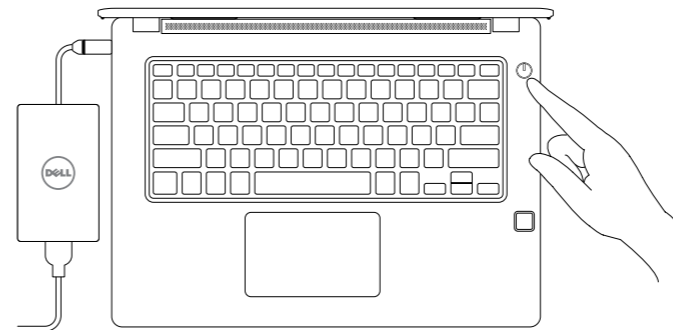
1 Connect the power adapter

電源アダプタを接続します。
连接电源适配器
連接電源變壓器



2 Turn on your mobile thin client

モバイルシンクライアントの電源をオンにします。
开启移动瘦客户机
開啟您的行動精簡型用戶端



Product support and manuals
製品サポートとマニュアル
产品支持和手册
產品支援與手冊

Contact Dell
デルへのお問い合わせ | 与 Dell 联络
與 Dell 公司聯絡

Regulatory and safety
認可と安全性 | 管制和安全 | 管制與安全

Regulatory model
認可モデル | 管制型号 | 安規型號

Regulatory type
認可タイプ | 管制类型 | 安規類型

Client device model
クライアントデバイスモデル | 客户端设备型号
客戶裝置型號

Dell.com/wyse/support
Dell.com/wyse/downloads

Dell.com/contactdell

Dell.com/regulatory_compliance

P79G

P79G001

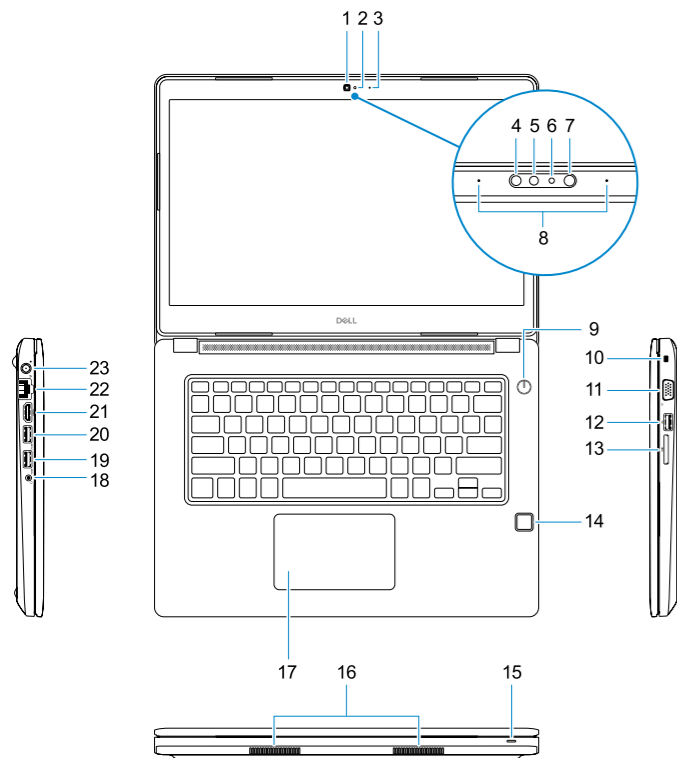
Dell Latitude 3480
Dell Latitude 3480 系列



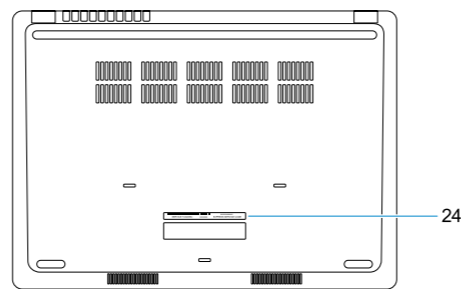
0M8PWWA00

Features

機能 | 功能部件 | 功能



- | | |
|---------------------------------------------|-----------------------------------|
| 1. Camera | 15. Status light |
| 2. Camera status light | 16. Speakers |
| 3. Microphone | 17. Touchpad |
| 4. Infrared emitter (Touch version only) | 18. Headset/microphone combo jack |
| 5. Infrared camera (Touch version only) | 19. USB 3.0 port |
| 6. Camera (Touch version only) | 20. USB 3.0 port with PowerShare |
| 7. Camera status light (Touch version only) | 21. HDMI port |
| 8. Microphones (Touch version only) | 22. Network port |
| 9. Power button | 23. Power adapter port |
| 10. Noble Wedge security-cable slot | 24. Service Tag label |
| 11. VGA port | |
| 12. USB 2.0 port | |
| 13. Memory card reader | |
| 14. Fingerprint reader (optional) | |



- | | |
|--------------------------------|---------------------------------|
| 1. カメラ | 13. メモリカードリーダー |
| 2. カメラステータスライト | 14. 指紋認証リーダー (オプション) |
| 3. マイク | 15. ステータスライト |
| 4. 赤外線エミッタ
(タッチパネルバージョンのみ) | 16. スピーカー |
| 5. 赤外線カメラ
(タッチパネルバージョンのみ) | 17. タッチパッド |
| 6. カメラ (タッチパネルバージョンのみ) | 18. ヘッドセット / マイクコンボジャック |
| 7. カメラステータスライト (タッチパネルバージョンのみ) | 19. USB 3.0 ポート |
| 8. マイク (タッチパネルバージョンのみ) | 20. PowerShare 機能付き USB 3.0 ポート |
| 9. 電源ボタン | 21. HDMI ポート |
| 10. Noble Wedge セキュリティケーブルスロット | 22. ネットワークポート |
| 11. VGA ポート | 23. 電源アダプターポート |
| 12. USB 2.0 ポート | 24. サービスタグラベル |

- | | |
|-----------------------|-------------------------------|
| 1. 摄像头 | 15. 状态指示灯 |
| 2. 摄像头状态指示灯 | 16. 扬声器 |
| 3. 麦克风 | 17. 触摸板 |
| 4. 红外发射器 (仅限触摸版本) | 18. 耳机/麦克风组合插孔 |
| 5. 红外摄像头 (仅限触摸版本) | 19. USB 3.0 端口 |
| 6. 摄像头 (仅限触摸版本) | 20. 带 PowerShare 的 USB 3.0 端口 |
| 7. 摄像头状态指示灯 (仅限触摸版本) | 21. HDMI 端口 |
| 8. 麦克风 (仅限触摸版本) | 22. 网络端口 |
| 9. 电源按钮 | 23. 电源适配器端口 |
| 10. Noble Wedge 防盗缆线孔 | 24. 服务标签 |
| 11. VGA 端口 | |
| 12. USB 2.0 端口 | |
| 13. 内存卡读取器 | |
| 14. 指纹读取器 (可选) | |

- | | |
|-----------------------|--------------------------------|
| 1. 攝影機 | 15. 狀態指示燈 |
| 2. 攝影機狀態指示燈 | 16. 喇叭 |
| 3. 麥克風 | 17. 觸控墊 |
| 4. 紅外線發射器 (僅限觸控版本) | 18. 耳機/麥克風組插孔 |
| 5. 紅外線攝影機 (僅限觸控版本) | 19. USB 3.0 連接埠 |
| 6. 攝影機 (僅限觸控版本) | 20. 具 PowerShare 的 USB 3.0 連接埠 |
| 7. 攝影機狀態指示燈 (僅限觸控版本) | 21. HDMI 連接埠 |
| 8. 麥克風 (僅限觸控版本) | 22. 網路連接埠 |
| 9. 電源按鈕 | 23. 電源變壓器連接埠 |
| 10. Noble Wedge 安全纜線孔 | 24. 服務標籤 |
| 11. VGA 連接埠 | |
| 12. USB 2.0 連接埠 | |
| 13. 記憶卡讀卡機 | |
| 14. 指紋掃描器 (選配) | |