

# Latitude 3480 3000 Series Wyse Mobile Thin Client

Dell Latitude 3480 Mobile TC

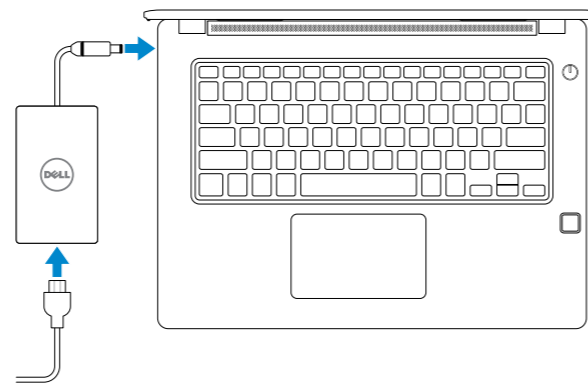
## Quick Start Guide

Vejledning til hurtig start  
Guía de inicio rápido  
Guida introduttiva rapida  
Hurtigstartveiledning



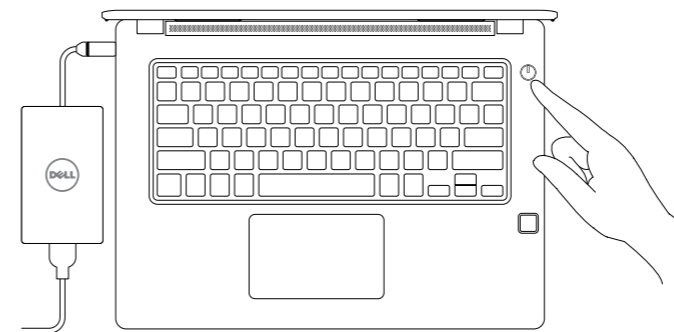
### 1 Connect the power adapter

Tilslut strømadapteren  
Conecte el adaptador de alimentación  
Collegare l'adattatore di alimentazione  
Koble til strømadapteren



### 2 Turn on your mobile thin client

Aktiver din tynde mobilclient  
Encienda el cliente ligero móvil  
Abilitare il thin client mobile  
Slå på den mobile tynne klienten



#### Product support and manuals

Support og manualer til produktet  
Manuales y soporte del producto  
Supporto prodotto e manuali  
Produktstøtte og -håndbøger

[Dell.com/wyse/support](https://www.dell.com/wyse/support)  
[Dell.com/wyse/downloads](https://www.dell.com/wyse/downloads)

#### Contact Dell

Kontakt Dell | Contacto con Dell  
Contattare Dell | Kontakt Dell

[Dell.com/contactdell](https://www.dell.com/contactdell)

#### Regulatory and safety

Lovgivningsmæssigt og sikkerhed  
Información reglamentaria y de seguridad  
Normative e sicurezza | Lovpålagte forhold og sikkerhet

[Dell.com/regulatory\\_compliance](https://www.dell.com/regulatory_compliance)

#### Regulatory model

Regulatorisk model | Modelo reglamentario  
Modello normativo | Regulerende modell

P79G

#### Regulatory type

Regulatorisk type | Tipo reglamentario  
Tipo di conformità | Regulerende type

P79G001

#### Client device model

Model af klientenhed | Modelo de dispositivo cliente  
Modello del dispositivo client | Kundeenhetsmodell

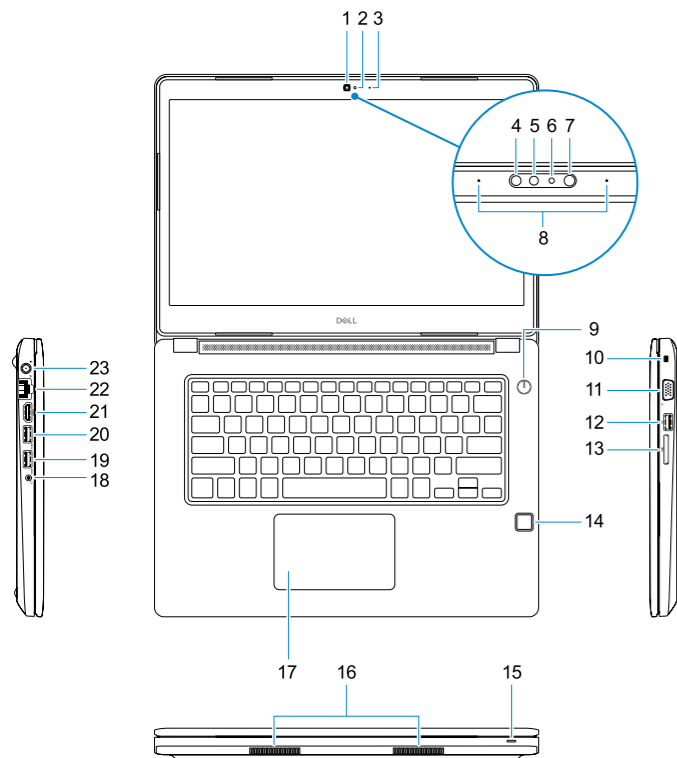
**Dell Latitude 3480 Mobile TC**



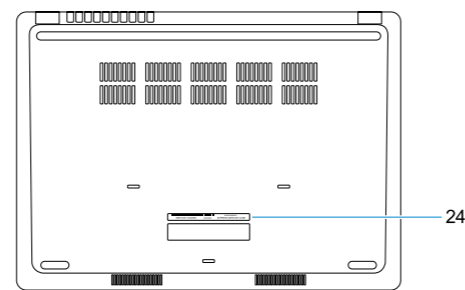
0Y31NMA00

# Features

Egenskaber | Características | Funzioni | Funksjoner



1. Camera
2. Camera status light
3. Microphone
4. Infrared emitter (Touch version only)
5. Infrared camera (Touch version only)
6. Camera (Touch version only)
7. Camera status light (Touch version only)
8. Microphones (Touch version only)
9. Power button
10. Noble Wedge security-cable slot
11. VGA port
12. USB 2.0 port
13. Memory card reader
14. Fingerprint reader (optional)
15. Status light
16. Speakers
17. Touchpad
18. Headset/microphone combo jack
19. USB 3.0 port
20. USB 3.0 port with PowerShare
21. HDMI port
22. Network port
23. Power adapter port
24. Service Tag label



1. Kamera
2. Statusindikator for kamera
3. Mikrofon
4. Infrarød sender (kun touch-version)
5. Infrarødt kamera (kun touch-version)
6. Kamera (kun touch-version)
7. Statusindikatorlys for kamera (kun touch-version)
8. Mikrofoner (kun touch-version)
9. Strømknop
10. Noble Wedge sikkerhedskabelslot
11. VGA-port
12. USB 2.0-port
13. Hukommelseskortlæser
14. Fingeraftrykslæser (valgfrit tilbehør)
15. Statusindikator
16. Højtalere
17. Berøringsplade
18. Kombinationsstik til headset/mikrofon
19. USB 3.0-port
20. USB 3.0-port med PowerShare
21. HDMI-port
22. Netværksport
23. Port til strømsadapler
24. Servicemærke

1. Cámara
2. Indicador luminoso de estado de la cámara
3. Micrófono
4. Emisor de infrarrojos (solo versión táctil)
5. Cámara de infrarrojos (solo versión táctil)
6. Cámara (solo versión táctil)
7. Indicador luminoso de estado de la cámara (solo versión táctil)
8. Micrófonos (solo versión táctil)
9. Botón de encendido
10. Ranura para cable de seguridad Noble Wedge
11. Puerto VGA
12. Puerto USB 2.0
13. Lector de tarjetas de memoria
14. Lector de dactilares (opcional)
15. Luz indicadora de estado
16. Altavoces
17. Superficie táctil
18. Conector combinado auriculares/micrófono
19. Puerto USB 3.0
20. Puerto USB 3.0 con PowerShare
21. Puerto HDMI
22. Puerto de red
23. Puerto del adaptador de alimentación
24. Etiqueta de servicio

1. Fotocamera
2. Indicatore di stato della fotocamera
3. Microfono
4. Trasmettitore a infrarossi (solo versione touch)
5. Fotocamera a infrarossi (solo versione touch)
6. Fotocamera (solo versione touch)
7. Indicatore di stato della fotocamera (solo versione touch)
8. Microfoni (solo versione touch)
9. Accensione
10. Slot cavo di protezione Noble Wedge
11. Porta VGA
12. Porta USB 2.0
13. Lettore di schede di memoria
14. Lettore di impronte digitali (opzionale)
15. Indicatore di stato
16. Altoparlanti
17. Touchpad
18. Jack combo per cuffie/microfono
19. Porta USB 3.0
20. Porta USB 3.0 con PowerShare
21. Porta HDMI
22. Porta di rete
23. Porta adattatore di alimentazione
24. Etichetta Numero di servizio

1. Kamera
2. Statuslampe for kamera
3. Mikrofon
4. IR-sender (bare berøringsversjon)
5. IR-kamera (bare berøringsversjon)
6. Kamera (bare berøringsversjon)
7. Statuslampe for kamera (bare berøringsversjon)
8. Mikrofoner (bare berøringsversjon)
9. Strømknapp
10. Noble Wedge-sikkerhetskabelspor
11. VGA-port
12. USB 2.0-port
13. Minnekortleser
14. Fingeravtrykksleser (tilleggsutstyr)
15. Statuslampe
16. Høytalere
17. Styreplate
18. Kombinert kontakt for hodetelefoner/mikrofon
19. USB 3.0-port
20. USB 3.0-kontakt med PowerShare
21. HDMI-port
22. Nettverksport
23. Strømadapterport
24. Servicemærke