

Latitude 3480 3000 Series Wyse Mobile Thin Client

Dell Latitude 3480 Mobile TC

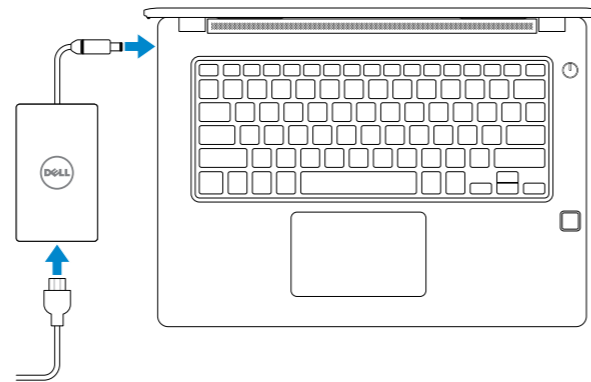
Quick Start Guide

Schnellstart-Handbuch
Guide de démarrage rapide
Aan de slag
Snabbstartguide



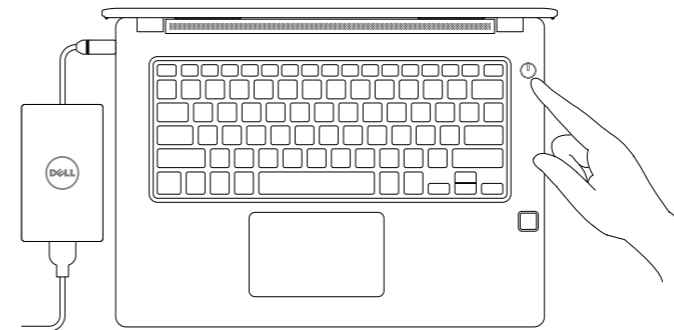
1 Connect the power adapter

Netzadapter anschließen
Branchez l'adaptateur secteur
Sluit de netadapter aan
Anslut nätadaptern



2 Turn on your mobile thin client

Mobile Thin Client einschalten
Mettez le client léger mobile sous tension
Schakel uw mobile thin client in
Slå på din bärbara tunna klient



Product support and manuals

Produktsupport und Handbücher
Support produits et manuels
Productondersteuning en handleidingen
Produktsupport och handböcker

[Dell.com/wyse/support](https://www.dell.com/wyse/support)
[Dell.com/wyse/downloads](https://www.dell.com/wyse/downloads)

Contact Dell

Kontaktaufnahme mit Dell | Contacter Dell
Contact opnemen met Dell | Kontakta Dell

[Dell.com/contactdell](https://www.dell.com/contactdell)

Regulatory and safety

Sicherheitshinweise und Zulassungsinformationen
Règlementations et sécurité
Regelgeving en veiligheid | Reglering och säkerhet

[Dell.com/regulatory_compliance](https://www.dell.com/regulatory_compliance)

Regulatory model

Muster-Modellnummer | Modèle réglementaire
Beschreven model | Regleringsmodell

P79G

Regulatory type

Muster-Typnummer | Type réglementaire
Beschreven type | Regleringstyp

P79G001

Client device model

Client-Gerätemodell | Modèle du périphérique client
Model clientapparaat | Klientenhetsmodell

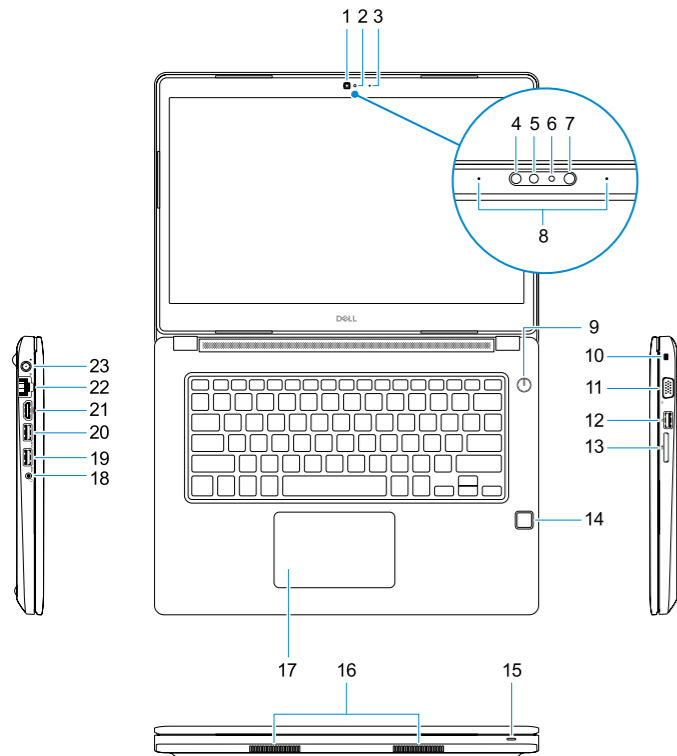
Dell Latitude 3480 Mobile TC



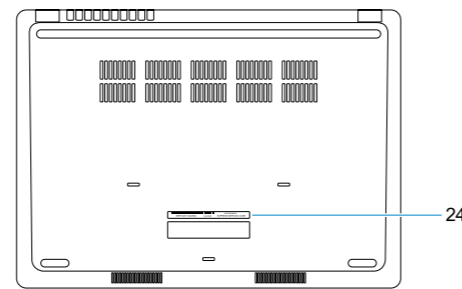
054PVKA00

Features

Funktionen | Caractéristiques | Kenmerken | Funktioner



- | | |
|---|-----------------------------------|
| 1. Camera | 15. Status light |
| 2. Camera status light | 16. Speakers |
| 3. Microphone | 17. Touchpad |
| 4. Infrared emitter (Touch version only) | 18. Headset/microphone combo jack |
| 5. Infrared camera (Touch version only) | 19. USB 3.0 port |
| 6. Camera (Touch version only) | 20. USB 3.0 port with PowerShare |
| 7. Camera status light (Touch version only) | 21. HDMI port |
| 8. Microphones (Touch version only) | 22. Network port |
| 9. Power button | 23. Power adapter port |
| 10. Noble Wedge security-cable slot | 24. Service Tag label |
| 11. VGA port | |
| 12. USB 2.0 port | |
| 13. Memory card reader | |
| 14. Fingerprint reader (optional) | |



- | | |
|---|--------------------------------------|
| 1. Kamera | 12. USB 2.0-Anschluss |
| 2. Kamerastatusanzeige | 13. Speicherkartenleser |
| 3. Mikrofon | 14. Fingerabdruckleser (optional) |
| 4. Infrarotsender (nur Version mit Touchpad) | 15. Statusanzeige |
| 5. Infrarotkamera (nur Version mit Touchpad) | 16. Lautsprecher |
| 6. Kamera (nur Version mit Touchpad) | 17. Touchpad |
| 7. Kamerastatusanzeige (nur Version mit Touchpad) | 18. Kombibuchse für Headset/Mikrofon |
| 8. Mikrofone (nur Version mit Touchpad) | 19. USB 3.0-Anschluss |
| 9. Betriebsschalter | 20. USB 3.0-Anschluss mit PowerShare |
| 10. Noble Wedge-Sicherheitskabeleinschub | 21. HDMI-Anschluss |
| 11. VGA-Anschluss | 22. Netzwerkanschluss |
| | 23. Netzadapteranschluss |
| | 24. Service-Tag-Etikett |

- | | |
|--|--|
| 1. Caméra | 12. Port USB 2.0 |
| 2. Voyant d'état de la caméra | 13. Lecteur de carte mémoire |
| 3. Microphone | 14. Lecteur d'empreintes digitales (en option) |
| 4. Emetteur infrarouge (version tactile uniquement) | 15. Voyant d'état |
| 5. Caméra infrarouge (version tactile uniquement) | 16. Haut-parleurs |
| 6. Caméra (version tactile uniquement) | 17. Pavé tactile |
| 7. Voyant d'état de la caméra (version tactile uniquement) | 18. Prise jack combinée casque/microphone |
| 8. Microphones (version tactile uniquement) | 19. Port USB 3.0 |
| 9. Bouton d'alimentation | 20. Port USB 3.0 avec PowerShare |
| 10. Fente pour câble de sécurité Noble | 21. Port HDMI |
| 11. Port VGA | 22. Port réseau |
| | 23. Port de l'adaptateur secteur |
| | 24. Étiquette de numéro de série |

- | | |
|---|--|
| 1. Camera | 14. Vingerafdrukkelezer (optioneel) |
| 2. Statuslampje voor camera | 15. Statuslampje |
| 3. Microfoon | 16. Luidsprekers |
| 4. Infraroodzender (alleen Touch-versie) | 17. Toetsenblok |
| 5. Infraroodcamera (alleen Touch-versie) | 18. Headset/microfoon-comboaansluiting |
| 6. Camera (alleen Touch-versie) | 19. USB 3.0-poort |
| 7. Statuslampje voor camera (alleen Touch-versie) | 20. USB 3.0-poort met PowerShare |
| 8. Microfoons (alleen Touch-versie) | 21. HDMI-poort |
| 9. Aan-uitknop | 22. Netwerkpoot |
| 10. Sleuf voor Noble Wedge-beveiligingskabel | 23. Netadapterpoort |
| 11. VGA-poort | 24. Servicetag |
| 12. USB 2.0-poort | |
| 13. Geheugenkaartlezer | |

- | | |
|---|------------------------------------|
| 1. Kamera | 14. Fingeravtrycksläsare (tillval) |
| 2. Statuslampa för kamera | 15. Statuslampa |
| 3. Mikrofon | 16. Högtalare |
| 4. Infraröd sändare (endast pekskärm) | 17. Peksivå |
| 5. Infraröd kamera (endast pekskärm) | 18. Hörlurs-/mikrofonport |
| 6. Kamera (endast pekskärm) | 19. USB 3.0-port |
| 7. Statuslampa för kamera (endast pekskärm) | 20. USB 3.0-port med PowerShare |
| 8. Mikrofoner (endast pekskärm) | 21. HDMI-port |
| 9. Strömbrytare | 22. Nätverksport |
| 10. Plats för Noble Wedge säkerhetskabelurtag | 23. Nätadapterport |
| 11. VGA-port | 24. Etikett med servicenummer |
| 12. USB 2.0-port | |
| 13. Minneskortläsare | |