

Wyse 3000 Series Thin Client

Wyse 3040

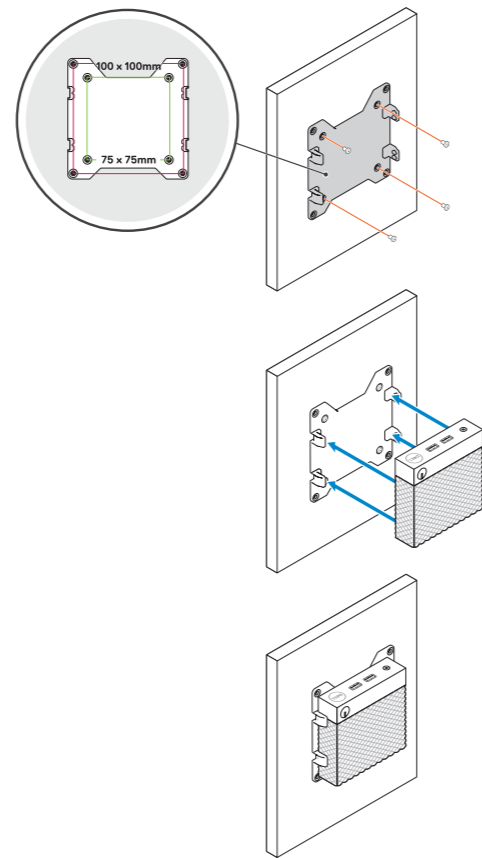
Quick Start Guide

快速入门指南
クイックスタートガイド
快速入门指南
빠른 시작 안내서



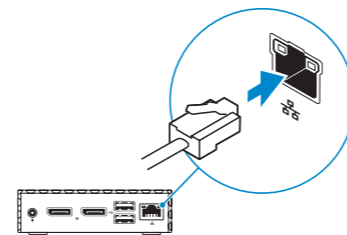
1 Install wall mount — option

壁挂安装 — 选项
壁取り付けキットを取り付けます (オプション)
安裝壁掛 — 選購
벽면 마운트를 설치합니다(선택 사항)



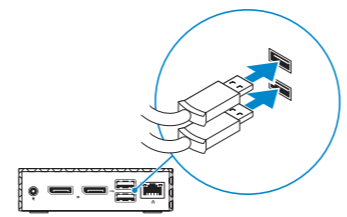
2 Connect the network cable — optional

连接网络电缆 — 可选
ネットワークケーブルを接続します (オプション)
連接網路纜線 — 選擇性步驟
네트워크 케이블을 연결합니다(선택 사항)



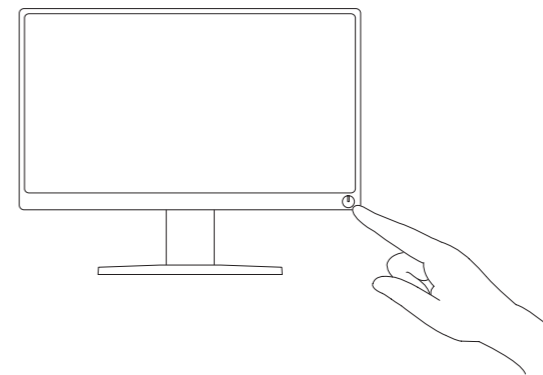
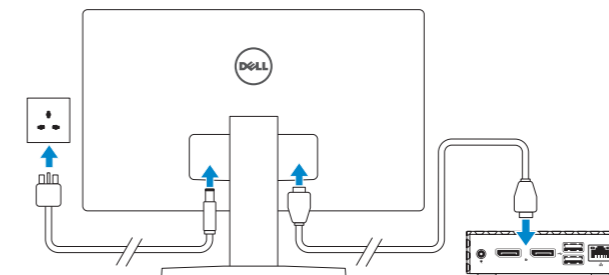
3 Connect the keyboard and mouse

连接键盘和鼠标
キーボードとマウスを接続します
連接鍵盤與滑鼠
키보드와 마우스를 연결합니다



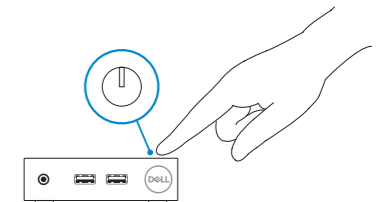
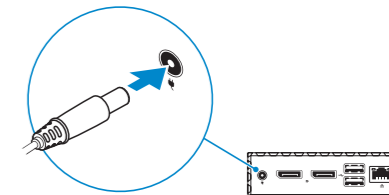
4 Connect the display and press the power button

连接显示器，然后按下电源按钮
モニターを接続して、電源ボタンを押します
連接顯示器・然後按下電源按鈕
디스플레이를 연결하고 전원 버튼을 누릅니다



5 Connect the power cable and press the power button

连接电源电缆，然后按下电源按钮
電源ケーブルを接続して、電源ボタンを押します
接上電線・然後按下電源按鈕
전원 케이블을 연결하고 전원 버튼을 누릅니다



Product support and manuals

产品支持和手册 | 製品サポートおよびマニュアル
產品支援與手冊 | 제품 지원 및 설명서

Contact Dell

联系 Dell | 델へのお問い合わせ
與 Dell 公司聯絡 | Dell에 문의하기

Regulatory and safety

管制和安全 | 適合規制および安全について
法規與安全規範 | 규정 및 안전

Regulatory model

管制型号 | 法令遵守モデル
法規型号 | 규정 모델

Regulatory type

管制类型 | 法令遵守タイプ
法規類型 | 규정 유형

Computer model

计算机型号 | 컴퓨터 모델
電腦型号 | 컴퓨터 모델

Dell.com/support

Dell.com/support/manuals

Dell.com/contactdell

Dell.com/regulatory_compliance

N10D

N10D001

Wyse 3040

Wyse 3040 series 系列

本產品符合臺灣 RoHS 標準 CNS15663

| 單元 | 限用物質及其化學符號 | | | | | |
|----------------|------------|--------|--------|-------------------------|------------|--------------|
| | 鉛 (Pb) | 汞 (Hg) | 鎘 (Cd) | 六價鉻 (Cr ⁶⁺) | 多溴聯苯 (PBB) | 多溴二苯醚 (PBDE) |
| 機箱/檔板 | - | o | o | o | o | o |
| 機械部件 (風扇、散熱器等) | - | o | o | o | o | o |
| 電路板組件 | - | o | o | o | o | o |
| 電線/連接器 | - | o | o | o | o | o |
| 電源設備 | - | o | o | o | o | o |
| 電源設備 | - | o | o | o | o | o |
| 儲存裝置 (硬碟、光碟機等) | - | o | o | o | o | o |
| 輸入裝置 (鍵盤、滑鼠等) | - | o | o | o | o | o |
| 喇叭/麥克風 | - | o | o | o | o | o |
| 配件 | - | o | o | o | o | o |

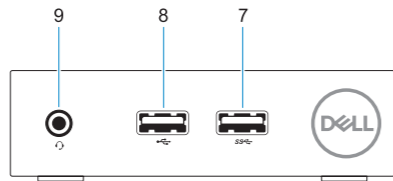
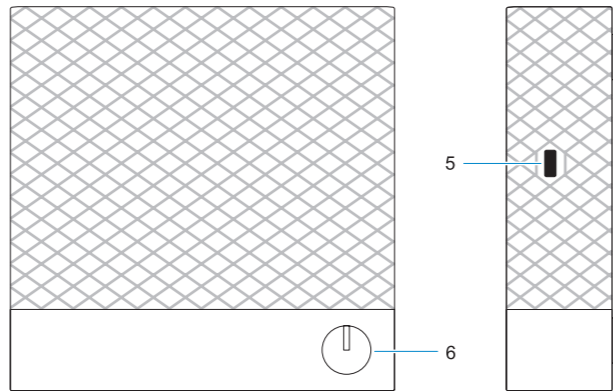
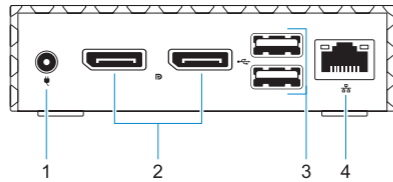
備考1. "O" 係指該項限用物質之百分比含量未超出百分比含量基準值。

備考2. "-" 係指該項限用物質為排除項目。



Features

功能 | 機能 | 功能 | 기능



- +5V Power adapter input
- DisplayPort (2x)
- USB 2.0 port (2x)
- Network port, 10/100/1000 Base-T
- Lock receptacle
- Power on/off button and light
- USB 3.0 port
- USB 2.0 port
- Universal headset jack

- +5V 电源适配器输入
- DisplayPort (2 个)
- USB 2.0 端口 (2 个)
- 网络端口, 10/100/1000 Base-T
- 锁孔
- 开机/关机按钮和指示灯
- USB 3.0 端口
- USB 2.0 端口
- 通用耳机插孔

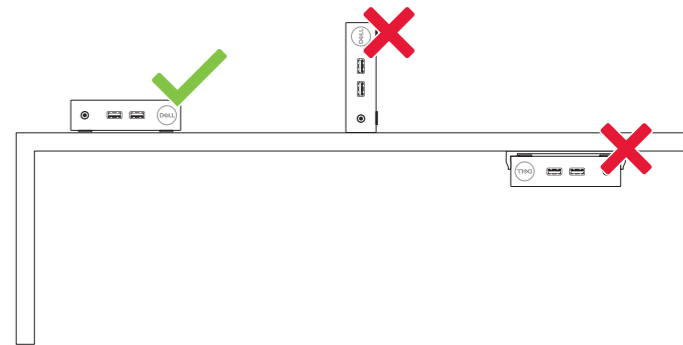
- +5V 電源アダプタ入力
- DisplayPort (2)
- USB 2.0 ポート (2)
- ネットワークポート、10/100/1000 Base-T
- ロックソケット
- 電源オン/オフボタンおよびライト
- USB 3.0 ポート
- USB 2.0 ポート
- ユニバーサルヘッドセットジャック

- +5V 電源變壓器輸入
- DisplayPort (2 個)
- USB 2.0 連接埠 (2 個)
- 網路連接埠、10/100/1000 Base-T
- 鎖定插座
- 電源開/關按鈕和指示燈
- USB 3.0 連接埠
- USB 2.0 連接埠
- 通用耳機插孔

- +5V 전원 어댑터 입력
- DisplayPort 2개
- USB 2.0 포트 2개
- 네트워크 포트, 10/100/1000 Base-T
- 잠금 소켓
- 전원 켜짐/꺼짐 버튼 및 표시등
- USB 3.0 포트
- USB 2.0 포트
- 범용 헤드셋 잭

Mounts

裝載 | マウント | 安裝 | 마운트



商品名稱: 服務器用終端
型號: Wyse 3040 (N10D)
額定電壓: 100-240伏特(交流電壓)
額定頻率: 50 - 60 赫茲
額定輸入電流: 0.5安培
製造年份: 參考外箱標示或條碼標籤
製造號碼: 參考條外箱條碼標籤

生產國別: 參考外箱標示
注意事項: 參考使用手冊
產品功能: 參考使用手冊
緊急處理方法: 參考使用手冊
進口商/委製商: 荷蘭商戴爾企業股份有限公司台灣分公司
進口商/委製商地址: 台北市敦化南路二段218號20樓
進口商/委製商電話: 00801-861-011