

# Wyse 3000 Series Thin Client

Wyse 3040

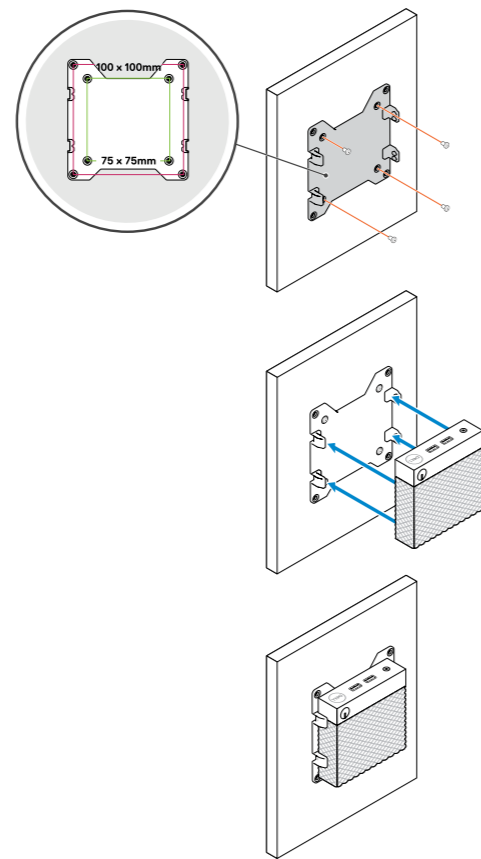
## Quick Start Guide

快速入门指南  
クイックスタートガイド  
快速入門指南  
빠른 시작 안내서



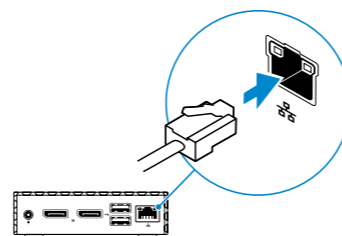
### 1 Install wall mount — optional

壁挂安装 — 可选  
壁取り付けキットを取り付けます (オプション)  
安裝壁掛托架 — 選購  
벽면 마운트를 설치합니다(선택 사항)



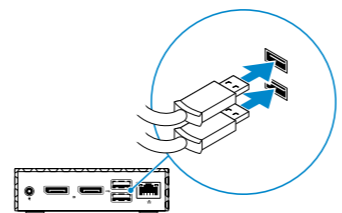
### 2 Connect the network cable — optional

连接网络电缆 — 可选  
ネットワークケーブルを接続します (オプション)  
連接網路纜線 — 選擇性步驟  
네트워크 케이블을 연결합니다(선택 사항)



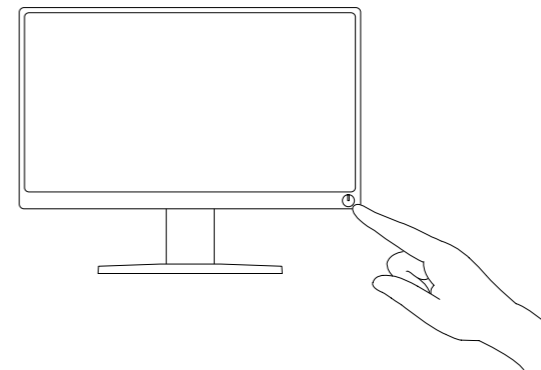
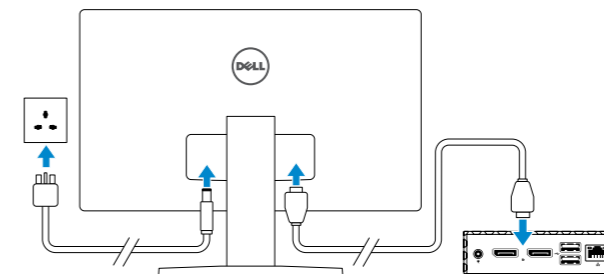
### 3 Connect the keyboard and mouse

连接键盘和鼠标  
キーボードとマウスを接続します  
連接鍵盤與滑鼠  
키보드와 마우스를 연결합니다



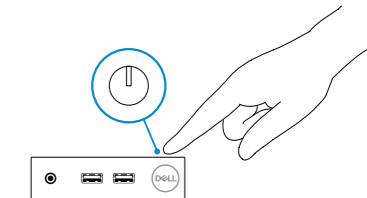
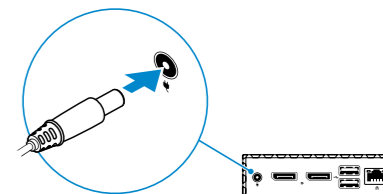
### 4 Connect the display and press the power button

连接显示器，然后按下电源按钮  
モニターを接続して、電源ボタンを押します  
連接顯示器・然後按下電源按鈕  
디스플레이를 연결하고 전원 버튼을 누릅니다



### 5 Connect the power cable and press the power button

连接电源电缆，然后按下电源按钮  
電源ケーブルを接続して、電源ボタンを押します  
接上電線・然後按下電源按鈕  
전원 케이블을 연결하고 전원 버튼을 누릅니다



## Product support and manuals

产品支持和手册 | 製品サポートおよびマニュアル  
產品支援與手冊 | 제품 지원 및 설명서

[Dell.com/support](http://Dell.com/support)

[Dell.com/support/manuals](http://Dell.com/support/manuals)

## Contact Dell

联系 Dell | 델へのお問い合わせ  
與 Dell 公司聯絡 | Dell에 문의하기

[Dell.com/contactdell](http://Dell.com/contactdell)

## Regulatory and safety

管制和安全 | 適合規制および安全について  
法規與安全規範 | 규정 및 안전

[Dell.com/regulatory\\_compliance](http://Dell.com/regulatory_compliance)

## Regulatory model

管制型号 | 法令順守モデル  
法規型号 | 규정 모델

**N10D**

## Regulatory type

管制类型 | 法令順守タイプ  
法規類型 | 규정 유형

**N10D001**

## Computer model

计算机型号 | 컴퓨터 모델  
電腦型號 | 컴퓨터 모델

**Wyse 3040**

**Wyse 3040 series** 系列

本產品符合臺灣 RoHS 標準 CNS15663

單元	限用物質及其化學符號					
	鉛 (Pb)	汞 (Hg)	鎳 (Cd)	六價鉻 (Cr <sup>6+</sup> )	多溴聯苯 (PBB)	多溴二苯醚 (PBDE)
機箱/槽板	-	o	o	o	o	o
機械部件 (風扇、散熱器等)	-	o	o	o	o	o
電路板組件	-	o	o	o	o	o
電線/連接器	-	o	o	o	o	o
電源設備	-	o	o	o	o	o
電源設備	-	o	o	o	o	o
儲存裝置 (硬碟、光碟機等)	-	o	o	o	o	o
輸入裝置 (鍵盤、滑鼠等)	-	o	o	o	o	o
喇叭/麥克風	-	o	o	o	o	o
配件	-	o	o	o	o	o

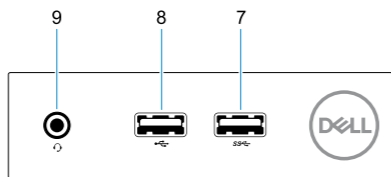
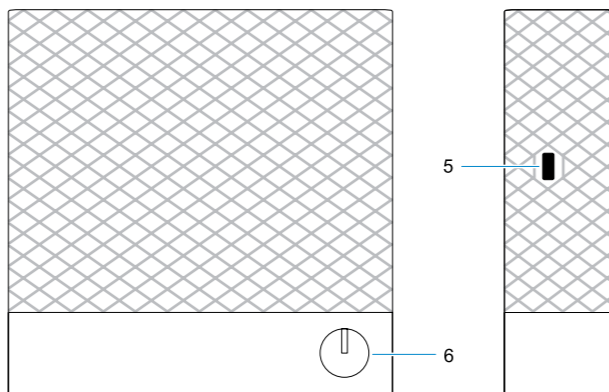
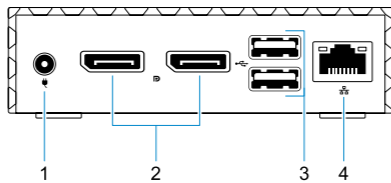
備考1. “O” 係指該項限用物質之百分比含量未超出百分比含量基準值。  
備考2. “-” 係指該項限用物質為排除項目。



0DTYGJA02

## Features

功能 | 機能 | 功能 | 기능



- +5V/+12V Power adapter input
- DisplayPort (2x)
- USB 2.0 port (2x)
- Network port, 10/100/1000 Base-T
- Lock receptacle
- Power on/off button and light
- USB 3.0 port
- USB 2.0 port
- Universal headset jack

- +5V/+12V 电源适配器输入
- DisplayPort (2 个)
- USB 2.0 端口 (2 个)
- 网络端口, 10/100/1000 Base-T
- 锁孔
- 开机/关机按钮和指示灯
- USB 3.0 端口
- USB 2.0 端口
- 通用耳机插孔

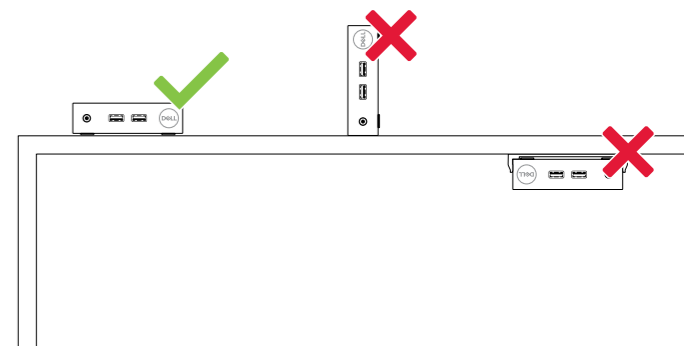
- +5V/+12V 電源アダプタ入力
- DisplayPort (2)
- USB 2.0 ポート (2)
- ネットワークポート、10/100/1000 Base-T
- ロックソケット
- 電源オン/オフボタンおよびライト
- USB 3.0 ポート
- USB 2.0 ポート
- ユニバーサルヘッドセットジャック

- +5V/+12V 電源變壓器輸入
- DisplayPort (2 個)
- USB 2.0 連接埠 (2 個)
- 網路連接埠、10/100/1000 Base-T
- 鎖定插座
- 電源開/關按鈕和指示燈
- USB 3.0 連接埠
- USB 2.0 連接埠
- 通用耳機插孔

- +5V/+12V 전원 어댑터 입력
- DisplayPort 2개
- USB 2.0 포트 2개
- 네트워크 포트, 10/100/1000 Base-T
- 잠금 소켓
- 전원 켜짐/꺼짐 버튼 및 표시등
- USB 3.0 포트
- USB 2.0 포트
- 범용 헤드셋 잭

## Mounts

裝載 | 마운트 | 安裝 | 마운트



商品名稱: 服務器用終端  
型號: **Wyse 3040 (N10D)**  
額定電壓: **100-240**伏特(交流電壓)  
額定頻率: **50 - 60** 赫茲  
額定輸入電流: **0.5**安培  
製造年份: 參考外箱標示或條碼標籤  
製造號碼: 參考條外箱條碼標籤

生產國別: 參考外箱標示  
注意事項: 參考使用手冊  
產品功能: 參考使用手冊  
緊急處理方法: 參考使用手冊  
進口商/委製商: 荷蘭商戴爾企業股份有限公司台灣分公司  
進口商/委製商地址: 台北市敦化南路二段**218號20樓**  
進口商/委製商電話: **00801-861-011**