

# Wyse 3000 Series Thin Client

Wyse 3040

## Quick Start Guide

מדריך התחלה מהירה

Rövid útmutató

Краткое руководство по началу работы

Hızlı Başlangıç Kılavuzu

Короткий посібник



### 1 Install wall mount — optional

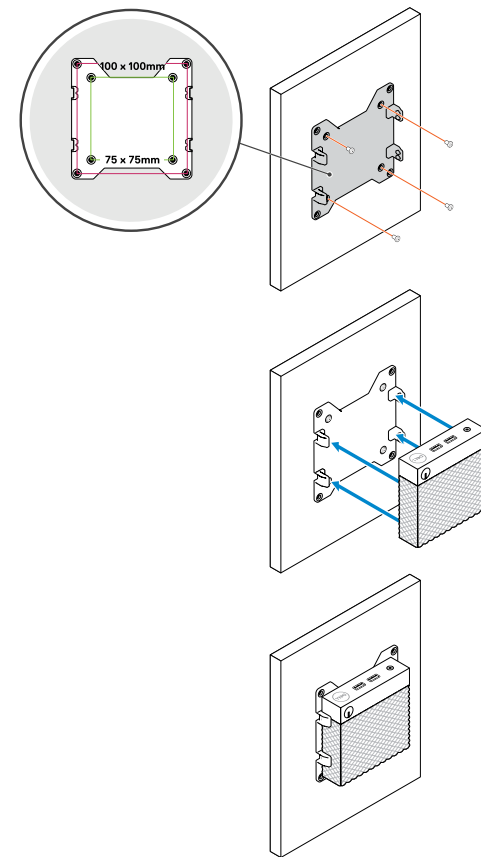
חבר את התושבות לתלייה על הקיר - אופציונלי

Rögzítse a fali konzolt — opcionális

Установите настенное крепление (необязательно)

Duvara montaj parçasını takın — isteğe bağlı

Закріпіть на стіні кронштейн (необов'язково)



### 2 Connect the network cable — optional

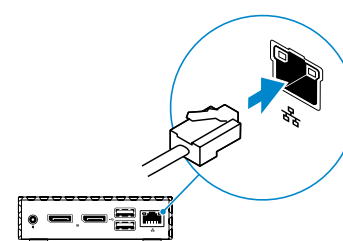
חבר את כבל הרשת - אופציונלי

Csatlakoztassa a hálózati kábelt — opcionális

Подключите сетевой кабель (необязательно)

Ağ kablosunu bağlayın — isteğe bağlı

Підключіть кабель мережі (необов'язково)



### 3 Connect the keyboard and mouse

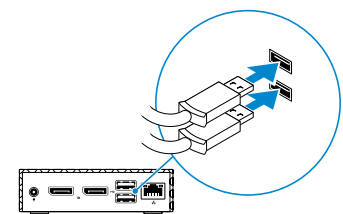
חבר את המקלדת ואת העכבר

Csatlakoztassa a billentyűzetet és az egeret

Подключите клавиатуру и мышь

Klavve ve fareyi bağlayın

Підключіть клавіатуру й мишу



### 4 Connect the display and press the power button

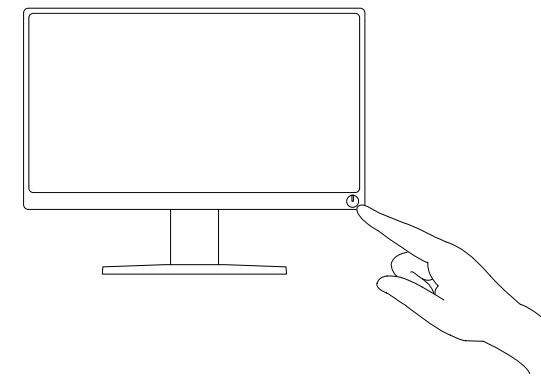
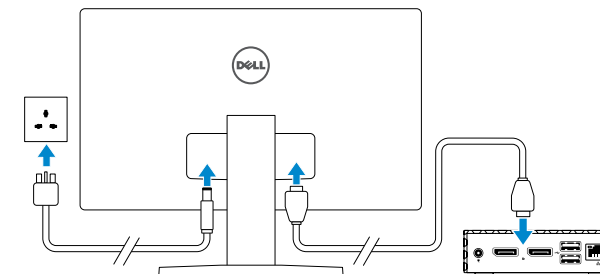
חבר את התצוגה ולחץ על לחצן ההפעלה

Csatlakoztassa a kijelzőt, majd nyomja meg a bekapcsológombot

Подключите дисплей и нажмите кнопку питания

Ekranı bağlayıp güç düğmesine basın

Підключіть монітор і натисніть кнопку живлення



### 5 Connect the power cable and press the power button

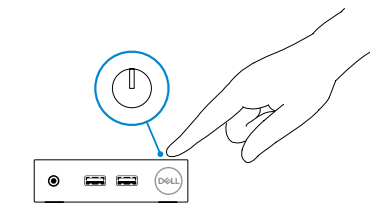
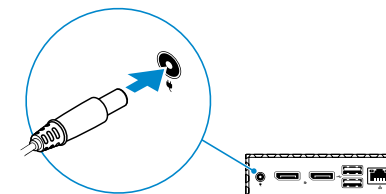
חבר את כבל החשמל ולחץ על לחצן ההפעלה

Csatlakoztassa a tápkábelt, majd nyomja meg a bekapcsológombot

Подключите кабель питания и нажмите кнопку питания

Güç kablosunu takıp güç düğmesine basın

Під'єднайте кабель живлення та натисніть кнопку живлення



## Product support and manuals

מדריכים ותמיכה במוצר  
Terméktámogatás és kézikönyvek  
Поддержка продуктов и руководства  
Ürün desteği ve kılavuzlar  
Підтримка користувачів продукту й посібники

## Contact Dell

Dell פנה אל | Forduljon a Dellhez  
Обращение в Dell | Dell ile İletişime Geçin  
Зв'язок із Dell

## Regulatory and safety

תקינה ובטיחות | Szabályozási és biztonsági információ  
Нормативно-правовая информация и безопасность |  
Yasal bilgiler ve güvenlik bilgileri  
Нормативна інформація та заходи безпеки

## Regulatory model

תקנה דגם | Szabályozási modell  
Модель нормативного регулирования | Yasal model adı  
Модель регулятора

## Regulatory type

סוג תקנה | Szabályozási típus  
Тип нормативного регулирования | Yasal tür adı  
Тип регулятора

## Computer model

דגם מחשב | Számítógép modell  
Модель компьютера | Bilgisayar modeli  
Модель комп'ютера

[Dell.com/support](#)

[Dell.com/support/manuals](#)

[Dell.com/contactdell](#)

[Dell.com/regulatory\\_compliance](#)

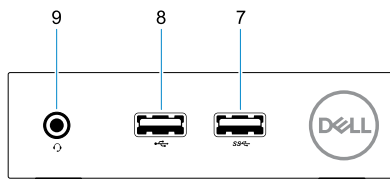
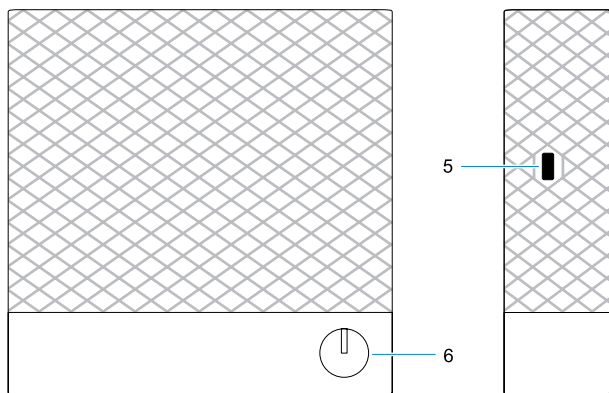
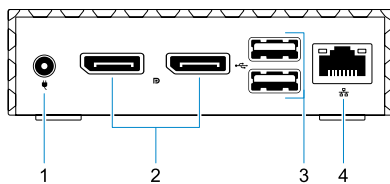
**N10D**

**N10D001**

**Wyse 3040**

## Features

תכונות | Funkciók | Функции и компоненты | Özellikler | Функції



- +5V/+12V Power adapter input
- DisplayPort (2x)
- USB 2.0 port (2x)
- Network port, 10/100/1000 Base-T
- Lock receptacle
- Power on/off button and light

- USB 3.0 port
- USB 2.0 port
- Universal headset jack

- Вход адаптера питания +5V/+12V B
- Порт DisplayPort (2 шт.)
- Порт USB 2.0 (2 шт.)
- Сетевой порт, 10/100/1000 Base-T
- Гнездо блокировки

- Кнопка включения/выключения питания с индикатором
- Порт USB 3.0
- Порт USB 2.0
- Универсальное гнездо для подключения гарнитуры

- USB 3.0 port .7
- USB 2.0 port .8
- תקע אוזניות אוניברסלי .9

- כניסת מתאם מתח +5V/+12V .1
- (2x) DisplayPort .2
- יציאת USB 2.0 (2x) .3
- יציאת רשת, 10/100/1000 Base-T .4
- מחזיק מנעול .5
- לחצן הפעלה/כיבוי ונורית .6

- +5V/+12V Güç adaptörü girişi
- DisplayPort (2 adet)
- USB 2.0 bağlantı noktası (2 adet)
- Ağ bağlantı noktası, 10/100/1000 Base-T
- Kilit yuvası
- Güç açma/kapama düğmesi ve ışık

- USB 3.0 port
- USB 2.0 port
- Evrensel kulaklık jaki

- +5V/+12V tápadapter bemenete
- DisplayPort (2 db)
- USB 2.0 port (2 db)
- Hálózati port, 10/100/1000 Base-T
- Zár aljzata
- Be/kikapcsolás gombja és fénye

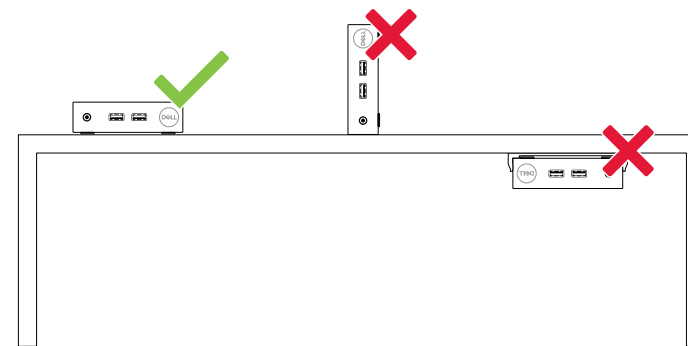
- USB 3.0 port
- USB 2.0 port
- Univerzális headset csatlakozó

- Вхідний роз'єм адаптера живлення +5V/+12V
- DisplayPort (2 шт.)
- Порт USB 2.0 (2 шт.)
- Мережевий порт, 10/100/1000 Base-T
- Роз'єм для замка

- Кнопка живлення та світловий індикатор
- Порт USB 3.0
- Порт USB 2.0
- Універсальний роз'єм для гарнітури

## Mounts

תושבות | Rögzítés | Крепления | Montaj şekilleri | Встановлення



Printed in China.  
2019-09