

Quick Start Guide

Краткое руководство по началу работы

Hızlı Başlangıç Kılavuzu

دليل البدء السريع

Dell Tablet Keyboard – Slim

Клавиатура для планшета Dell (тонкая)

Dell Tablet Klavyesi – İnce

لوحة مفاتيح جهاز Dell اللوحي – رقيقة

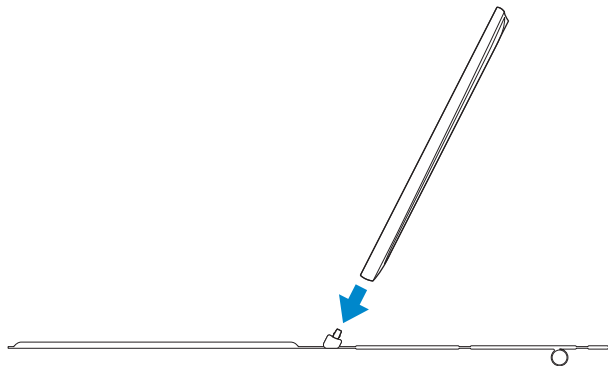


1 Dock the tablet

Установите планшет в гнездо

Tableti yerleştirin

إرساء الجهاز اللوحي


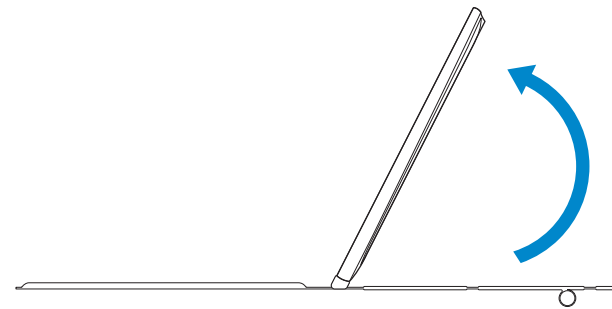


2 Attach the keyboard cover

Установите обложку клавиатуры

Klavye kapağını takın

إرفاق غطاء لوحة المفاتيح



Product support and manuals

Поддержка и руководства по продукту
Ürün desteği ve kılavuzlar
دعم المنتج والأدلة

Contact Dell

Обратитесь в компанию Dell
Dell'e başvurun
Dell ب اتصل

Regulatory and safety

Нормативная документация и безопасность
Mevzuat ve güvenlik
الموضوعات التنظيمية وموضوعات الأمان

Regulatory model and type

Модель и тип согласно нормативной документации
Yasal model ve tip
الموديل والنوع التنظيمي

dell.com/support

dell.com/support/manuals

dell.com/windows8

dell.com/contactdell

dell.com/regulatory_compliance

K11A

K11A001

Información para NOM, o Norma Oficial Mexicana

La información que se proporciona a continuación se mostrará en los dispositivos que se describen en este documento, en conformidad con los requisitos de la Norma Oficial Mexicana (NOM):

Importador:

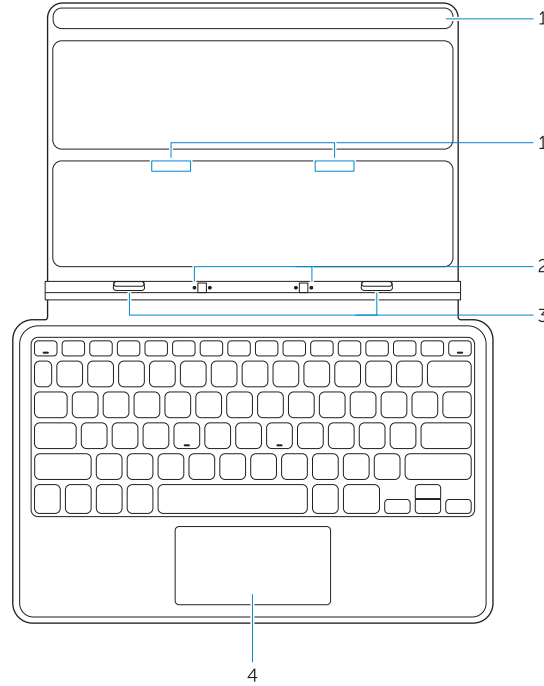
Dell México S.A. de C.V.
Paseo de la Reforma 2620 - Piso 11.º
Col. Lomas Altas
11950 México, D.F.

Número de modelo reglamentario:

K11A

Features

Функциональные возможности | Özellikler | الميزات



1. magnets
2. docking pins
3. docking connectors
4. touch pad

1. магниты
2. штифты для стыковки
3. разъемы для стыковки
4. сенсорная панель

1. mıknatıslar
2. bağlantı pimleri
3. bağlantı konektörleri
4. dokunmaya duyarlı tabla

1. مغناطيس
2. مسامير الإرساء
3. موصل الإرساء
4. لوحة اللمس



EAC

Printed in China.
2013-08