

Quick Start Guide

Snelstartgids

Guide d'information rapide

Schnellstart-Handbuch

Guida introduttiva rapida

Dell Tablet Keyboard – Slim

Dell-toetsenbord voor tablet – Slim

Clavier de tablette Dell – Mini

Dell Tablet-Tastatur – Flach

Tastiera del tablet Dell – Sottile



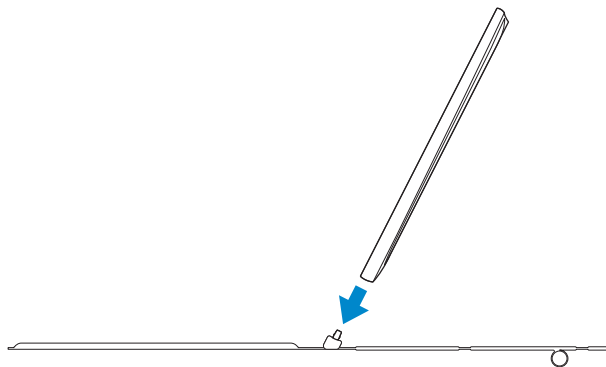
1 Dock the tablet

Dock de tablet

Insérez la tablette dans la station d'accueil

Docken des Tablets

Inserire il tablet




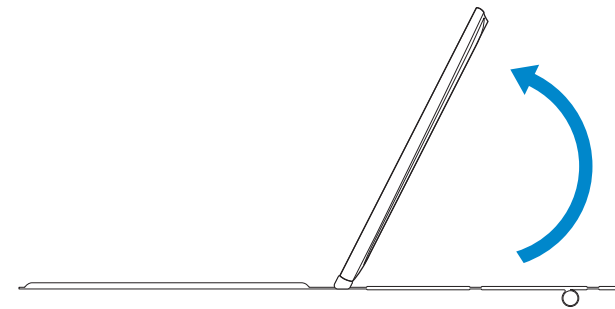
2 Attach the keyboard cover

Bevestig de toetsenbordkap

Rattachez le capot du clavier

Anbringen der Tastaturabdeckung

Attaccare il pannello della tastiera



Product support and manuals

Productondersteuning en handleidingen
Supports produit et manuels
Produkt-Support und Handbücher
Supporto prodotto e manuali

Contact Dell

Neem contact op met Dell | Contacter Dell
Kontakt zu Dell | Contattare Dell

Regulatory and safety

Regelgeving en veiligheid | Réglementation et sécurité
Richtlijnen und Sicherheitshinweise | Normative e sicurezza

Regulatory model and type

Beschreven model en type
Modèle et type réglementaires
Muster-Modellnummer und Typ
Normativa modello e tipo

Información para NOM, o Norma Oficial Mexicana

La información que se proporciona a continuación se mostrará en los dispositivos que se describen en este documento, en conformidad con los requisitos de la Norma Oficial Mexicana (NOM):

Importador:

Dell México S.A. de C.V.
Paseo de la Reforma 2620 - Piso 11.º
Col. Lomas Altas
11950 México, D.F.

Número de modelo reglamentario: K11A

dell.com/support

dell.com/support/manuals

dell.com/windows8

dell.com/contactdell

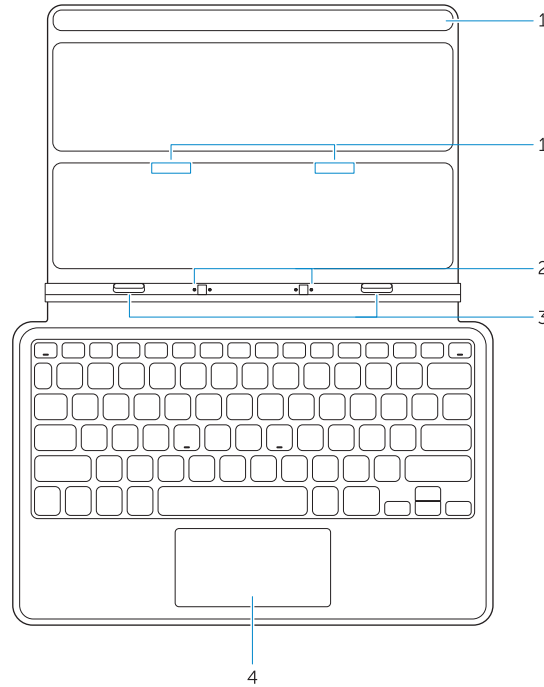
dell.com/regulatory_compliance

K11A

K11A001

Features

Kenmerken | Fonctionnalités | Funktionen | Funzioni



1. magnets
2. docking pins
3. docking connectors
4. touch pad

1. magneten
2. dockingpennen
3. dockingconnectoren
4. touchpad

1. aimants
2. broches de la station d'accueil
3. connecteurs de la station d'accueil
4. tablette tactile

1. magneten
2. docking-Stifte
3. docking-Anschlüsse
4. touchpad

1. magneti
2. piedini di alloggiamento
3. connettori di inserimento
4. touchpad

