




# SupportAssist for Business PCs (Windows 作業系統)

## 快速設定指南

### 登錄



前往  
<https://techdirect.dell.com>



為公司系統管理員建立帳戶、驗證  
帳戶，然後登入 TechDirect



建立新公司，或加入現有  
公司



啟用連結與管理服務



(選擇性)  
在 TechDirect 中新增  
技術人員

### 設定和 下載



新增連絡人詳細資料並  
設定偏好設定

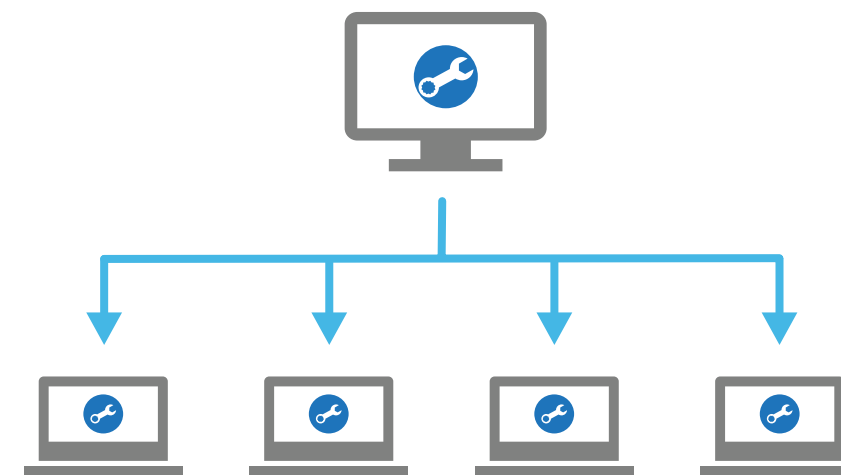


下載  
SupportAssist 套件

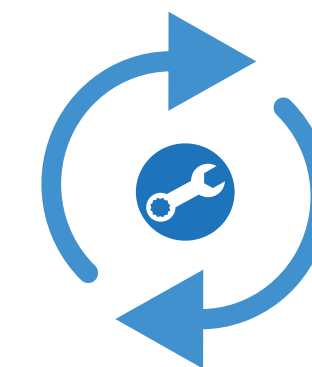
### 部署



解壓縮並建立 SupportAssist  
部署套件



在電腦上部署  
SupportAssist



(選擇性)  
設定、下載並為所有站點部署  
SupportAssist。  
建立資產群組 (如有必要)。

現在，您可以開始在 TechDirect 中管理電腦機群。SupportAssist for Business PCs 會監控每台電腦，並與 TechDirect 通訊以協助管理電腦機群。