



# Windows OS 지원 SupportAssist for Business PCs

## 빠른 설치 가이드

### 온보드



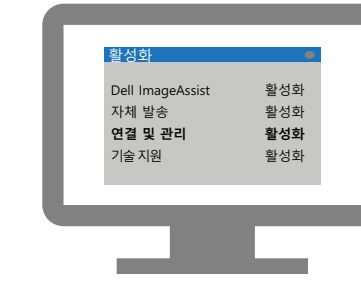
https://techdirect.dell.com  
으로 이동



회사 관리자를 위한 계정을  
생성하고 계정을 확인한 후  
TechDirect에 로그인합니다



새 회사를 생성하거나  
기존 회사에 가입



연결 및 관리 서비스  
활성화




(선택 사항)  
TechDirect에 기술  
지원 담당자 추가

### 구성 및 다운로드



연락처 세부 정보 추가  
및 기본 설정 구성

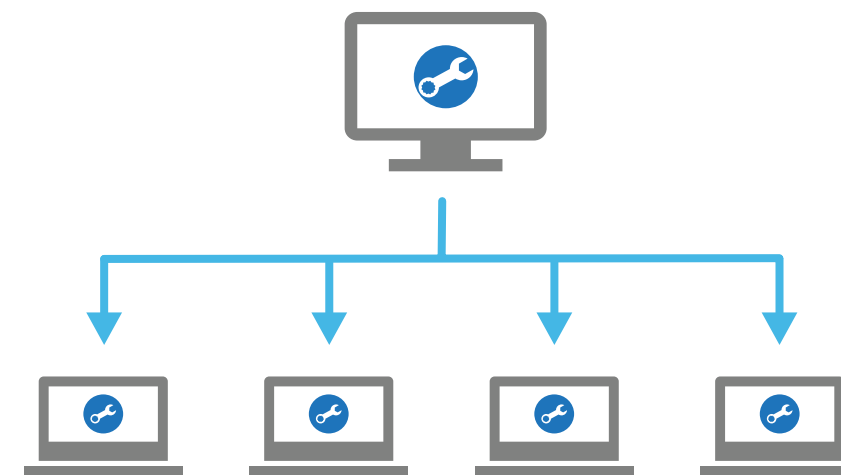


SupportAssist 패키지  
다운로드

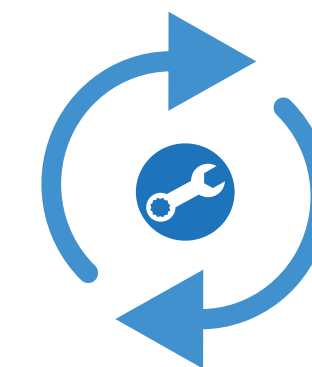
### 배포



SupportAssist 배포 패키지  
압축 해제 및 생성



PC에 SupportAssist 배포



(선택 사항)  
모든 사이트에 대해 SupportAssist를  
구성하고, 다운로드 및 배포합니다.  
필요한 경우 자산 그룹을 생성합니다.

이제 TechDirect에서 PC 제품군  
관리를 시작할 수 있습니다.  
SupportAssist for business  
Pcs는 각 Pc를 모니터링하고  
TechDirect와 통신하여 PC  
제품군의 관리를 지원합니다.