



### 以合作夥伴身分 登錄



註冊並登入  
<https://techdirect.dell.com>



在 TechDirect 中將您的帳戶與貴公司設定檔建立關聯



啟用連結與管理服務




(選擇性)  
在 TechDirect 中  
新增技術人員

### 登錄 您的客戶



前往「管理電腦機群」>  
「管理您的客戶」



建立新客戶帳戶




等待客戶核准

### 設定和 下載



新增連絡人詳細資料並設定  
偏好設定 (部署與管理)

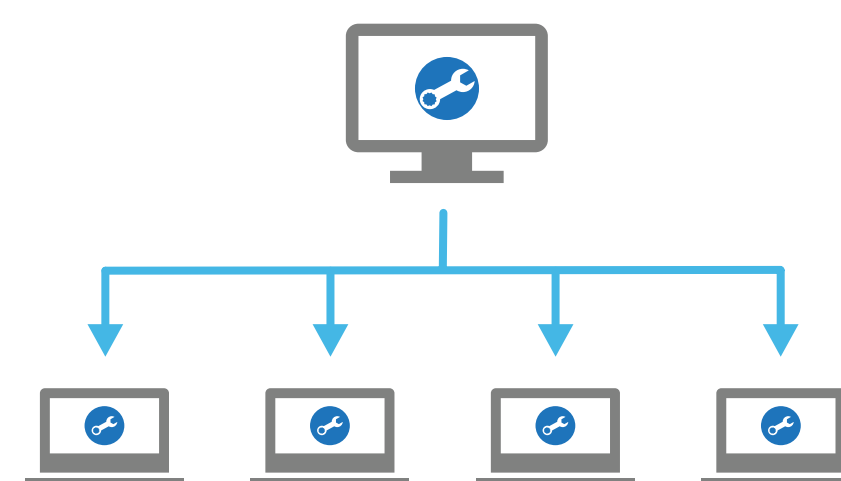


下載  
SupportAssist 套件

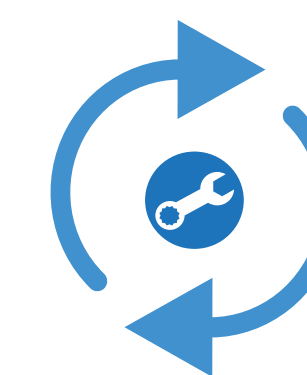
### 部署



解壓縮並建立 SupportAssist  
部署套件



在電腦上部署  
SupportAssist



(選擇性)  
設定、下載並為所有站點部署  
SupportAssist。  
建立資產群組 (如有必要)。



您現在可以在 TechDirect 中管理客戶的電腦機群。SupportAssist for Business PCs 會監控每台電腦，並與 TechDirect 通訊以協助管理電腦機群。