




SupportAssist для бизнес-ПК с ОС Windows

Краткое руководство по установке для клиентов под управлением партнеров


ЗАРЕГИСТРИРУЙТЕСЬ САМИ



Зарегистрируйтесь в TechDirect из электронного письма с приглашением




Введите сведения о вашей компании и войдите в TechDirect

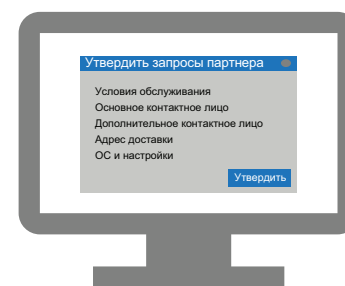


Активируйте службу «Подключение и управление»

УТВЕРДИТЕ ПАРТНЕРОВ



Перейдите в раздел «Управление парком ПК > Управление партнерами»



Утвердите запросы партнеров

Теперь ваши партнеры могут развернуть SUPPORTASSIST и управлять своим парком ПК.