

Dell EMC DSS 8440

Getting Started Guide

- Guide de mise en route
- Guia de introdução
- Guía de introducción



Before you begin

Avant de commencer | Antes de começar | Antes de empezar

⚠ WARNING: Before setting up your system, follow the safety instructions included in the Safety, Environmental, and Regulatory Information document shipped with the system.

⚠ CAUTION: Use Extended Power Performance (EPP) compliant power supply units, indicated by the EPP label, on your system. For more information on EPP, see the Installation and Service Manual at Dell.com/poweredgemanuals.

✔ NOTE: The documentation set for your system is available at Dell.com/poweredgemanuals. Ensure that you always check this documentation set for all the latest updates.

✔ NOTE: Ensure that the operating system is installed before installing hardware or software not purchased with the system. For more information about supported operating systems, see Dell.com/ossupport.

⚠ AVERTISSEMENT : avant de configurer votre système, suivez les consignes de sécurité mentionnées dans le document informatif livré avec le système et relatif à la sécurité, à l'environnement et aux réglementations.

⚠ PRÉCAUTION : utilisez des blocs d'alimentation compatibles avec le mode Extended Power Performance (EPP), comme indiqué par l'étiquette EPP, sur le système. Pour en savoir plus sur EPP, reportez-vous au Manuel d'installation et de maintenance sur Dell.com/poweredgemanuals.

✔ REMARQUE : toute la documentation relative à votre système est disponible sur la page Dell.com/poweredgemanuals. Assurez-vous de toujours vérifier cette documentation pour connaître toutes les dernières mises à jour.

✔ REMARQUE : assurez-vous que le système d'exploitation est installé avant de procéder à l'installation de matériel ou d'un logiciel acheté séparément. Pour en savoir plus sur les systèmes d'exploitation pris en charge, rendez-vous sur Dell.com/ossupport.

⚠ ADVERTÊNCIA: antes de configurar o sistema, siga as instruções de segurança incluídas no documento de Informações de segurança, meio ambiente e normalização fornecido com o sistema.

⚠ AVISO: use as unidades de fonte de alimentação compatíveis com EPP (Extended Power Performance), conforme indicado pela etiqueta EPP em seu sistema. Para obter mais informações sobre EPP, consulte o Manual de instalação e serviços em Dell.com/poweredgemanuals.

✔ NOTA: a documentação definida para seu sistema está disponível em Dell.com/poweredgemanuals. Verifique com frequência esse conjunto de documentação para obter as atualizações mais recentes.

✔ NOTA: certifique-se de que o sistema operacional esteja instalado antes da instalação do hardware ou do software não adquirido com o sistema. Para obter mais informações sobre os sistemas operacionais compatíveis, consulte o site Dell.com/ossupport.

⚠ AVISO: Antes de comenzar a configurar el sistema, siga las instrucciones de seguridad incluídas en el documento informativo sobre seguridad, medioambiente y normativa que se le envió junto con el sistema.

⚠ PRECAUCIÓN: Utilice unidades de suministro de energía compatibles con el rendimiento de alimentación extendida (EPP). Esto se indica con la etiqueta EPP en el sistema. Para obtener más información sobre EPP, consulte el Manual de instalación y servicio en Dell.com/poweredgemanuals.

✔ NOTA: La documentación sobre el sistema está disponible en Dell.com/poweredgemanuals. Asegúrese de revisar siempre la documentación para todas las actualizaciones más recientes.

✔ NOTA: Asegúrese de que el sistema operativo esté instalado antes de instalar hardware o software no adquiridos con el sistema. Para obtener más información sobre los sistemas operativos compatibles, consulte Dell.com/ossupport.

Setting up your system

Configuration de votre système | Configurar seu computador | Configuración del sistema

✔ NOTE: Ensure that the system is installed and secured. For more information about installing and securing the system into a rack, see the rack documentation included with your rack solution.

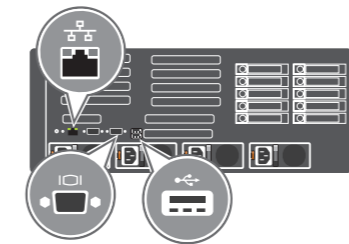
✔ REMARQUE : assurez-vous que le système est correctement installé et fixé. Pour en savoir plus sur l'installation et la fixation du système dans un rack, reportez-vous à la documentation fournie avec votre solution rack.

✔ NOTA: verifique se o sistema está instalado e fixado. Para obter mais informações sobre como instalar e fixar o sistema em um rack, consulte a documentação do rack fornecida com a sua solução de rack.

✔ NOTA: Asegúrese de que el sistema esté instalado y sujetado. Para obtener más información sobre la instalación y sujeción del sistema en un rack, consulte la documentación sobre el rack incluida con la solución de rack.

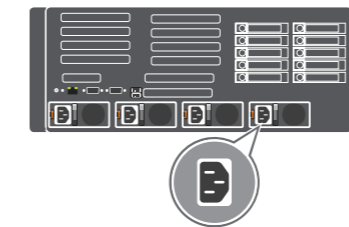
1 Connect the network cable and the optional I/O devices

Branchez le câble réseau et les périphériques d'E/S (en option) | Conecte o cabo de rede e os dispositivos de I/O opcionais
Conecte el cable de red y los dispositivos de E/S opcionales



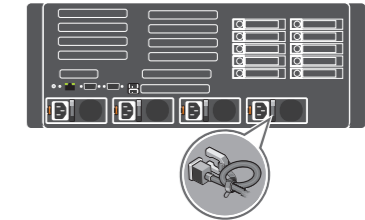
2 Connect the system to a power source

Connectez le système à une source d'alimentation | Conecte o sistema em uma fonte de energia
Conecte el sistema a una fuente de energía



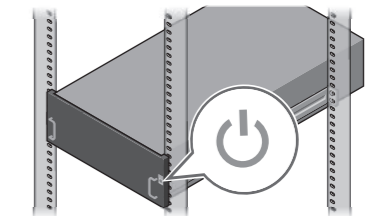
3 Loop and secure the power cable using the retention strap

Enroulez et fixez le câble d'alimentation à l'aide de la courroie de maintien
Enrole e fixe o cabo de alimentação usando a pulseira de retenção
Sujete el cable de alimentación con la correa de retención



4 Turn on the system

Mettez le système sous tension | Ligue o sistema | Encienda el sistema



0N7GM3A00

Technical specifications

Caractéristiques techniques | Especificações técnicas | Especificaciones técnicas

Especificación de potencia para el sistema de Dell

The following specifications are only those required by law to ship with your system. For a complete and current listing of the specifications for your system, see **Dell.com/poweredgemanuals**.

Les caractéristiques suivantes se limitent à celles que la législation impose de fournir avec le système. Pour obtenir la liste complète et à jour des caractéristiques du système, rendez-vous sur **Dell.com/poweredgemanuals**.

As especificações a seguir são apenas as exigidas por lei e que serão fornecidas com o sistema. Para obter uma lista completa e atual das especificações do seu sistema, consulte **Dell.com/poweredgemanuals**.

Las especificaciones siguientes son únicamente las que deben incluirse por ley con el envío del equipo. Para obtener una lista completa y actualizada de las especificaciones del sistema, consulte **Dell.com/poweredgemanuals**.

Power supply	Wattage at 100 - 240V	Derated Wattage at 100 - 120V – Low Line
Alimentation	Puissance à 100 - 240V	Puissance réduite à 100 - 120V - Basse tension
Fonte de alimentação	Potência entre 100 e 240 V	Potência diminui a razão de 100 a 120 V - Baixa potência
Fuente de alimentación	Potencia a 100 - 240 V	Potencia reducida a 100 - 120 V: línea baja
2400 W Platinum AC 50/60 Hz, 16 A	2400 W	NA

System battery: 3 V CR2032 lithium coin cell

Batterie du système : pile bouton au lithium 3 V CR2032

Bateria do sistema: célula de lítio tipo moeda CR2032 de 3 V

Batería del sistema: batería de tipo botón de litio y 3 V CR2032

Especificación de potencia para el sistema de Dell

Temperature: Maximum ambient temperature for continuous operation: 35°C/95°F

🔧 **NOTE:** Certain system configurations may require a reduction in the maximum ambient temperature limit. The performance of the system may be impacted when operating above the maximum ambient temperature limit or with a faulty fan.

For information on Dell Fresh Air and supported expanded operating temperature range, see the Installation and Service Manual at **Dell.com/poweredgemanuals**.

Especificación de potencia para el sistema de Dell

Température : température ambiante maximale en fonctionnement continu : 35 °C/95 °F

🔧 **REMARQUE :** certaines configurations système peuvent nécessiter une réduction de la limite de température ambiante maximale. Les performances du système peuvent être affectées s'il fonctionne au-delà de la limite de température ambiante maximale ou avec un ventilateur défaillant.

Pour en savoir plus sur Dell Fresh Air et les plages de température de fonctionnement prises en charge, reportez-vous au Manuel d'installation et de maintenance à l'adresse **Dell.com/poweredgemanuals**.

Especificación de potencia para el sistema de Dell

Temperatura: temperatura ambiente máxima para operação contínua: 35 °C/95 °F.

🔧 **NOTA:** certas configurações de sistema podem exigir redução no limite da temperatura ambiente máxima. O desempenho do sistema pode ser impactado ao operar acima do limite da temperatura ambiente máxima ou com um ventilador defeituoso.

Para obter informações sobre o Dell Fresh Air e a faixa de temperatura operacional expandida compatível com suporte, consulte o Manual de instalação e serviços no site **Dell.com/poweredgemanuals**.

Especificación de potencia para el sistema de Dell

Temperatura: La temperatura ambiente máxima de funcionamiento continuo es de 35 °C/95 °F

🔧 **NOTA:** Ciertas configuraciones del sistema pueden requerir una reducción de límite de temperatura ambiente máxima. El rendimiento del sistema puede verse afectado cuando funciona por encima del límite de temperatura ambiente máxima o con un ventilador defectuoso.

Para obtener información sobre Dell Fresh Air y el rango de temperatura de funcionamiento ampliado compatible, consulte el Manual de instalación y servicio en **Dell.com/poweredgemanuals**.

Dell End User License Agreement

Before using your system, read the Dell Software License Agreement that shipped with your system. If you do not accept the terms of agreement, see **Dell.com/contactdell**.

Save all software media that shipped with your system. These

media are backup copies of the software installed on your system.

Dell contrat de licence utilisateur final

Avant d'utiliser le système, lisez le contrat de licence logicielle Dell fourni avec le système. Si vous n'acceptez pas les conditions du contrat, rendez-vous sur **Dell.com/contactdell**.

Conservez tous les supports de logiciel fournis avec le système.

Ces supports sont des copies de sauvegarde du logiciel installé sur le système.

Dell contrato de licença para o usuário final

Antes de usar seu sistema, leia o Contrato de licença do software da Dell fornecido com o sistema. Se você não aceitar os termos do contrato, consulte **Dell.com/contactdell**.

Guarde toda a mídia do software fornecida com o sistema. Essas mídias são cópias de backup do software instalado no sistema.

Dell acuerdo de licencia de usuario final

Antes de utilizar el sistema, lea el Acuerdo de licencia de software Dell que se incluye con el sistema. Si no acepta las condiciones del acuerdo, consulte **Dell.com/contactdell**.

Guarde todos los medios de software que se enviaron con su sistema.

Estos medios son copias de seguridad del software instalado en su sistema.

- ⚠ **WARNING: A WARNING indicates a potential for property damage, personal injury, or death.**
- ⚠ **CAUTION: A CAUTION indicates potential damage to hardware or loss of data if instructions are not followed.**
- 🔧 **NOTE:** A NOTE indicates important information that helps you make better use of your computer.

- ⚠ **AVERTISSEMENT : un AVERTISSEMENT signale un risque d'endommagement du matériel, de blessure corporelle ou de mort.**

- ⚠ **PRÉCAUTION : une PRÉCAUTION vous avertit d'un risque d'endommagement du matériel ou de perte de données si les consignes ne sont pas respectées**

- 🔧 **REMARQUE :** une REMARQUE indique des informations importantes qui peuvent vous aider à mieux utiliser votre ordinateur.

Especificación de potencia para el sistema de Dell

Especificación de potencia para el sistema de Dell

Especificación de potencia para el sistema de Dell

Especificación de potencia para el sistema de Dell

Especificación de potencia para el sistema de Dell

Especificación de potencia para el sistema de Dell

Especificación de potencia para el sistema de Dell

Especificación de potencia para el sistema de Dell

Especificación de potencia para el sistema de Dell

Especificación de potencia para el sistema de Dell

Especificación de potencia para el sistema de Dell

Especificación de potencia para el sistema de Dell

Regulatory model/type	B21S Series/B21S001
Modèle/type réglementaire Modelo/tipo de normas	
Tipo/modelo reglamentario	

Especificación de potencia para el sistema de Dell

© 2019 Dell Inc. or its subsidiaries.

P/N N7GM3 Rev. A00

2019-04