

Vostro 15

3000 Series

Quick Start Guide

Priručnik za brzi početak rada

Краткое руководство по началу работы

Priručnik za brzi start




1 Connect the power adapter and press the power button

Priključite adapter za napajanje i pritisnite gumb za uključivanje/isključivanje

Подключите адаптер источника питания и нажмите на кнопку питания

Povežite adapter za napajanje i pritisnite dugme za napajanje

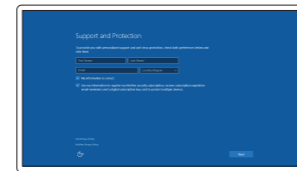


2 Finish Windows 10 setup

Završite postavljanje Windows 10

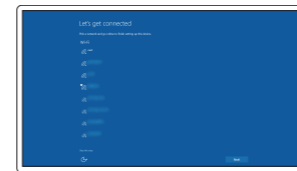
Завершите установку Windows 10

Završite sa podešavanjem sistema Windows 10



Enable Support and Protection

Omogućite podršku i zaštitu
Включите поддержку и защиту
Omogućite podršku i zaštitu



Connect to your network

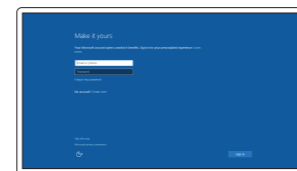
Spojite se na vašu mrežu
Подключитесь к сети
Povežite sa svojom mrežom

NOTE: If you are connecting to a secured wireless network, enter the password for the wireless network access when prompted.

NAPOMENA: Ako se povezujete na sigurnu bežičnu mrežu, upišite zaporku za pristup bežičnoj mreži kad se to zatraži.

ПРИМЕЧАНИЕ. В случае подключения к защищенной беспроводной сети при появлении подсказки введите пароль для доступа к беспроводной сети.

NAPOMENA: Ako se povezivanje vrši na zaštićenu bežičnu mrežu, unesite lozinku za pristup bežičnoj mreži kada se to od vas zatraži.



Sign in to your Microsoft account or create a local account

Prijavite se u Microsoft račun ili izradite lokalni račun

Войдите в учетную запись Microsoft или создайте локальную учетную запись

Prijavite se na svoj Microsoft nalog ili kreirajte lokalni nalog

Create recovery media for Windows

Izradite medij za vraćanje sustava za Windows

Создайте носитель для восстановления системы Windows

Kreirajte medijum za oporavak za Windows

In Windows search, type Recovery, click Create a recovery media, and follow the instructions on the screen.

U Windows tražilici utipkajte **Vraćanje**, kliknite na **Izradi medij za vraćanje sustava** i slijedite upute na zaslonu.

В поиске Windows введите **Восстановление**, нажмите **Создать носитель для восстановления системы** и следуйте инструкциям на экране.

U opciji za pretragu sistema Windows, unesite **Oporavak**, kliknite na **Kreiraj medijum za oporavak** i pratite uputstva na ekranu.

Locate Dell apps

Locirajte Dell aplikacije | Найдите приложения Dell

Pronađite Dell aplikacije



Dell Product Registration

Register your computer

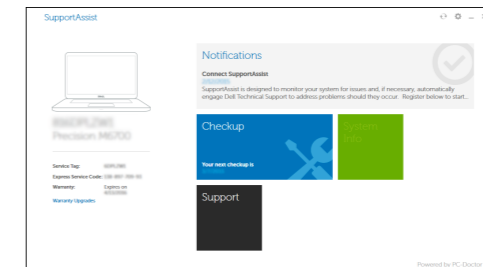
Registrirajte svoje računalo
Зарегистрируйте компьютер
Registrujte svoj računar



Dell SupportAssist

Check and update your computer

Provjerite i ažurirajte računalo
Проверьте и обновляйте свой компьютер
Proverite i ažurirajte računar



Product support and manuals

Podrška i priručnici za proizvod
Техническая поддержка и руководства по продуктам
Podrška i uputstva za proizvod

Dell.com/support
Dell.com/support/manuals
Dell.com/support/windows

Contact Dell

Kontaktiranje tvrtke Dell
Обратитесь в компанию Dell
Kontaktirajte Dell

Dell.com/contactdell

Regulatory and safety

Pravne informacije i sigurnost
Соответствие стандартам и технике безопасности
Regulatorne i bezbednosne informacije

Dell.com/regulatory_compliance

Regulatory model

Regulatorni model
Модель согласно нормативной документации
Regulatorni model

P52F

Regulatory type

Regulatorna vrsta
Тип согласно нормативной документации
Regulatorni tip

P52F001/ P52F003

Computer model

Model računala
Модель компьютера
Model računara

Vostro 15-3558/3559



089M60A00

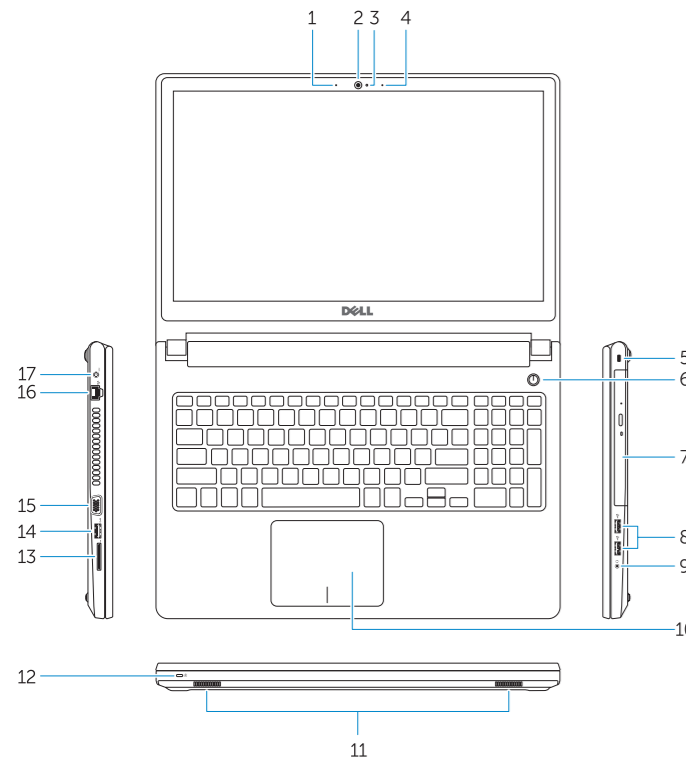
© 2015 Dell Inc.
© 2015 Microsoft Corporation.
© 2015 Canonical Ltd.

Printed in China.
2015-09

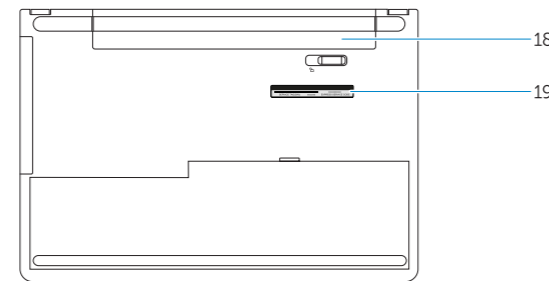


Features

Značajke | Karakteristike | Funkcije



- | | |
|--|-----------------------|
| 1. Microphone (Vostro 15-3558) | 15. VGA connector |
| 2. Camera | 16. Network connector |
| 3. Camera-status light | 17. Power connector |
| 4. Microphone | 18. Battery |
| 5. Security-cable slot | 19. Service-Tag label |
| 6. Power button | |
| 7. Optical drive | |
| 8. USB 2.0 connectors | |
| 9. Headset connector | |
| 10. Touchpad | |
| 11. Speakers | |
| 12. Power and battery-status light/
Hard-drive activity light | |
| 13. Memory-card reader | |
| 14. USB 3.0 connector | |



- | | |
|---|--------------------------------|
| 1. Mikrofon (Vostro 15-3558) | 15. VGA priključak |
| 2. Kamera | 16. Mrežni priključak |
| 3. Svjetlo statusa kamere | 17. Priključak za napajanje |
| 4. Mikrofon | 18. Baterija |
| 5. Utor za sigurnosni kabel | 19. Naljepnica servisne oznake |
| 6. Gumb za uključivanje/isključivanje | |
| 7. Optički pogon | |
| 8. USB 2.0 priključci | |
| 9. Priključak za slušalice | |
| 10. Podloga osjetljiva na dodir | |
| 11. Zvučnici | |
| 12. Svjetla statusa napajanja i baterije/
svjetlo aktivnosti tvrdog pogona | |
| 13. Čitač memorijskih kartica | |
| 14. USB 3.0 priključak | |

- | | |
|--|------------------------|
| 1. Микрофон (Vostro 15-3558) | 14. Разъем USB 3.0 |
| 2. Камера | 15. Разъем VGA |
| 3. Индикатор состояния камеры | 16. Сетевой разъем |
| 4. Микрофон | 17. Разъем питания |
| 5. Слот для защитного кабеля | 18. Батарея |
| 6. Кнопка питания | 19. Метка обслуживания |
| 7. Оптический привод | |
| 8. Разъемы USB 2.0 | |
| 9. Разъем для наушников | |
| 10. Сенсорная панель | |
| 11. Динамики | |
| 12. Индикатор питания и состояния
аккумулятора/индикатор активности
жесткого диска | |
| 13. Устройство чтения карт памяти | |

- | | |
|---|-------------------------------------|
| 1. Mikrofon (Vostro 15-3558) | 15. VGA konektor |
| 2. Kamera | 16. Mrežni konektor |
| 3. Svetlo za status kamere | 17. Konektor za napajanje |
| 4. Mikrofon | 18. Baterija |
| 5. Slot za zaštitni kabl | 19. Naljepnica sa servisnom oznakom |
| 6. Dugme za napajanje | |
| 7. Optička disk jedinica | |
| 8. USB 2.0 konektori | |
| 9. Konektor za slušalice | |
| 10. Tabla osjetljiva na dodir | |
| 11. Zvučnici | |
| 12. Svetlo za status napajanja i baterije/
svetlo za aktivnost čvrstog diska | |
| 13. Čitač memorijskih kartica | |
| 14. USB 3.0 konektor | |

- | |
|-------------------------------------|
| 15. VGA konektor |
| 16. Mrežni konektor |
| 17. Konektor za napajanje |
| 18. Baterija |
| 19. Naljepnica sa servisnom oznakom |

Shortcut keys

Tipke prečaca | Клавиши быстрого выбора команд
Tasterske prečice

- | | |
|------------|---|
| F1 | Mute audio
Isključi zvuk Отключить звук
Isključivanje zvuka |
| F2 | Decrease volume
Smanjenje glasnoće Уменьшить громкость
Smanjenje jačine zvuka |
| F3 | Increase volume
Povećanje glasnoće Увеличить громкость
Povećanje jačine zvuka |
| F4 | Previous track
Prethodna skladba Предыдущая дорожка
Prethodna numera |
| F5 | Play/Pause
Reprodukcija/Pauza Воспроизведение/пауза
Reprodukcija/Pauziranje |
| F6 | Next track
Sljedeća skladba Следующая дорожка
Sledeća numera |
| F8 | Extend display
Prošireni prikaz Расширить экран
Prošireni ekran |
| F9 | Search
Pretraži Поиск
Pretraga |
| F10 | Backlit keyboard
Osvjetljenje tipkovnice Клавиатура с подсветкой
Tastatura sa pozadinskim osvetljenjem |

- | | |
|------------|--|
| F11 | Decrease brightness
Smanjivanje svjetline Уменьшить яркость
Smanjenje osvetljenja |
|------------|--|

- | | |
|------------|--|
| F12 | Increase brightness
Povećavanje svjetline Увеличить яркость
Povećanje osvetljenja |
|------------|--|

- | | |
|---------------------------|---|
| Fn + PrtScr | Toggle Fn-key lock
Prebacivanje zaključavanja tipke Fn
Блокировка клавиши Fn
Promena zaključavanja tastera Fn |
|---------------------------|---|

- | | |
|------------------------|---|
| Fn + Esc | Previous track
Prethodna skladba Предыдущая дорожка
Prethodna numera |
|------------------------|---|

- | | |
|---------------------------|---|
| Fn + Insert | Put the computer to sleep
Postavite računalo u stanje spavanja
Перевод компьютера в спящий режим
Prebacivanje računara u stanje mirovanja |
|---------------------------|---|

- | | |
|----------------------|--|
| Fn + H | Toggle between power and battery-status light/harddrive activity light
Prebacivanje između svjetla statusa baterije/svjetla aktivnosti tvrdog pogona
Переключение между индикатором питания и состояния аккумулятора и индикатором активности жесткого диска
Prebacivanje između svetla za napajanje i svetla za status baterije/svetla za aktivnost čvrstog diska |
|----------------------|--|