


# Vostro 5471

## Quick Start Guide

Οδηγός γρήγορης έναρξης | Guia de consulta rápida

Краткое руководство по началу работы | מדרוך הפעלה מהירה



### Follow the instructions on the screen to finish operating system setup.

Ακολουθήστε τις οδηγίες στην οθόνη, για να ολοκληρώσετε την εγκατάσταση του λειτουργικού συστήματος.

Siga as instruções na tela para concluir a instalação do sistema operacional.

Для завершения установки операционной системы следуйте инструкциям на экране.

פעל על פי ההוראות המופיעות על המסך כדי להשלים את התקנת מערכת ההפעלה.

### Create recovery media for Windows 10

Δημιουργήστε μέσα αποκατάστασης για Windows 10

Criar mídia de recuperação para Windows 10

Создайте носитель восстановления для Windows 10

צור מדיית שחזור ל-Windows 10

**In Windows search, type Recovery, click Create a recovery drive, and follow the instructions on the screen.**

Στην αναζήτηση των Windows, πληκτρολογήστε **Αποκατάσταση**, κάντε κλικ στην επιλογή **Δημιουργία μονάδας δίσκου αποκατάστασης** και ακολουθήστε τις οδηγίες που εμφανίζονται στην οθόνη.

Na pesquisa do Windows, digite **Recuperação**, clique em **Criar uma unidade de recuperação** e siga as instruções na tela.

В поиске Windows Search введите **Восстановление**, щелкните **Создать диск восстановления системы** и следуйте указаниям на экране.

בסרגל החיפוש של Windows, הקלד **שחזור**, לחץ על **צור כונן שחזור**, ובצע את ההוראות המוצגות במסך.



### What's New

Τι νέο υπάρχει | Novidades

Нововведения | מה חדש

**An intuitive fingerprint reader (optional purchase) integrated with the power button provides an easy and secure log on option.**

Εύχρηστη μονάδα ανάγνωσης δακτυλικών αποτυπωμάτων (προαιρετική αγορά) ενσωματωμένη στο κουμπί λειτουργίας, που παρέχει μια επιλογή για εύκολη και ασφαλή σύνδεση.

Leitor de impressão digital (compra opcional) intuitivo integrado com o botão liga/desliga que fornece uma opção fácil e segura para fazer login.

Удобный сканер отпечатков пальцев (приобретается дополнительно), интегрированный с кнопкой питания, обеспечивает простой и безопасный вход в систему.

קורא טביעות אצבעות אינטואיטיבי (רכישה אופציונלית) המשולב עם לחצן ההפעלה מספק אפשרות כניסה קלה ומאובטחת.



### Product support and manuals

Υποστήριξη προϊόντων και εγχειρίδια

Supporte ao produto e manuais

Поддержка и руководства по продукту

תמיכה במוצר ומדריכים למשתמש

[Dell.com/support](https://www.dell.com/support)

[Dell.com/support/manuals](https://www.dell.com/support/manuals)

[Dell.com/support/windows](https://www.dell.com/support/windows)

### Contact Dell

Επικοινωνία με την Dell | Entre em contato com a Dell

Обратитесь в компанию Dell | פנה אל Dell

[Dell.com/contactdell](https://www.dell.com/contactdell)

### Regulatory and safety

Κανονισμοί και ασφάλεια | Normas e segurança

Соответствие стандартам и технике безопасности

תקנות ובטיחות

[Dell.com/regulatory\\_compliance](https://www.dell.com/regulatory_compliance)

### Regulatory model

Κανονιστικό μοντέλο | Modelo regulamentar

Модель согласно нормативной документации

דגם תקינה

P88G

### Regulatory type

Κανονιστικός τύπος | Tipo regulamentar

Тип согласно нормативной документации | סוג תקינה

P88G001

### Computer model

Μοντέλο υπολογιστή | Modelo do computador

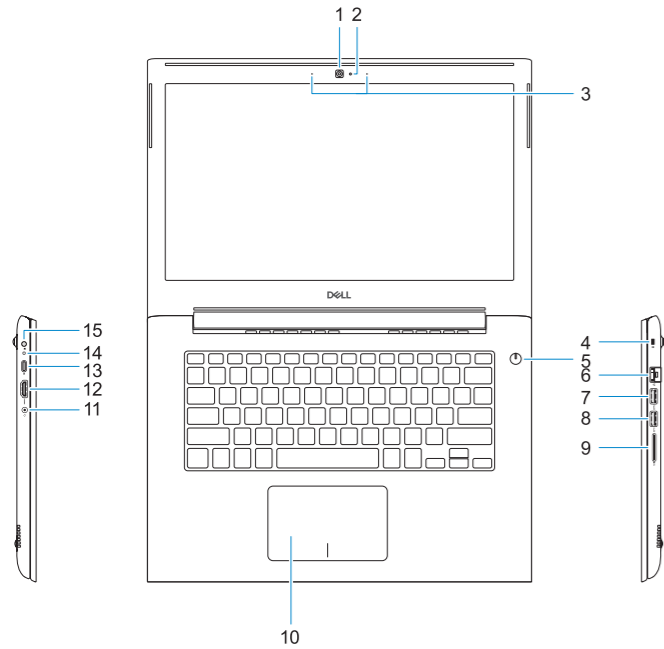
Модель компьютера | דגם מחשב

Vostro 5471

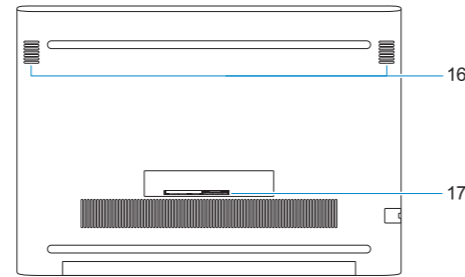


# Features

Χαρακτηριστικά | Recursos | Компоненты | תכונות



- |  |   |
|--|---|
| 1. Camera  | 12. HDMI port   |
| 2. Camera status light                           | 13. USB 3.1 Gen 1 (Type-C) port with Power Delivery/DisplayPort |
| 3. Dual-array microphones                        | 14. Power and battery-status light                              |
| 4. Noble security-cable slot                     | 15. Power-adapter port  |
| 5. Power button with optional fingerprint reader | 16. Speaker   |
| 6. Network connector                             | 17. Service tag label   |
| 7. USB 3.1 Gen 1 port with PowerShare            |   |
| 8. USB 3.1 Gen 1 port                            |   |
| 9. SD card reader                                |   |
| 10. Touchpad                                     |   |
| 11. Headset port                                 |   |



- |  |  |
|--|--|
| 1. Κάμερα  | 9. Μονάδα ανάγνωσης καρτών SD  |
| 2. Λυχνία κατάστασης κάμερας   | 10. Επιφάνεια αφής   |
| 3. Συστοιχία δύο μικροφώνων  | 11. Θύρα σετ ακουστικών-μικροφώνου                                     |
| 4. Υποδοχή καλωδίου ασφαλείας της Noble                                      | 12. Θύρα HDMI  |
| 5. Κομπι λειτουργίας με προαιρετική μονάδα ανάγνωσης δακτυλικών αποτυπωμάτων | 13. Θύρα USB 3.1 1ης γενιάς (Type-C) με παροχή τροφοδοσίας/DisplayPort |
| 6. Σύνδεσμος δικτύου   | 14. Λυχνία κατάστασης τροφοδοσίας και μπαταρίας                        |
| 7. Θύρα USB 3.1 1ης γενιάς με PowerShare                                     | 15. Θύρα προσαρμογέα ισχύος  |
| 8. Θύρα USB 3.1 1ης γενιάς   | 16. Ηχείο  |
|  | 17. Ετικέτα εξυπηρέτησης   |

- |  |  |
|--|--|
| 1. Камера  | 10. Сенсорная панель   |
| 2. Индикатор состояния камеры  | 11. Разъем для наушников   |
| 3. Двойные направленные микрофоны  | 12. Порт HDMI  |
| 4. Гнездо защитного троса Noble  | 13. Порт USB 3.1 1-поколения (Type-C) с поддержкой технологии Power Delivery/DisplayPort |
| 5. Кнопка питания с дополнительным устройством считывания отпечатков пальцев | 14. Индикатор питания и состояния аккумулятора   |
| 6. Сетевой разъем  | 15. Порт адаптера питания  |
| 7. Порт USB 3.1 Gen 1 с поддержкой технологии PowerShare                     | 16. Динамик  |
| 8. Порт USB 3.1 Gen 1  | 17. Метка обслуживания   |
| 9. устройство чтения карт SD   |  |

- |  |   |
|--|---|
| 1. Câmera  | 9. Leitor de cartão SD  |
| 2. Luz de status da câmera                                     | 10. Touchpad  |
| 3. Microfones de matriz dupla                                  | 11. Porta para headset  |
| 4. Slot do cabo de segurança Noble                             | 12. Porta HDMI  |
| 5. Botão liga/desliga com leitor de impressão digital opcional | 13. Porta USB 3.1 Type-C de 1ª geração com Power Delivery/DisplayPort |
| 6. Conector de rede  | 14. Luz de energia e status da bateria                                |
| 7. Porta USB 3.1 de 1ª geração com PowerShare                  | 15. Porta do adaptador de energia                                     |
| 8. Porta USB 3.1 de 1ª geração                                 | 16. Alto-falante  |
|  | 17. Rótulo da etiqueta de serviço                                     |

- |   |   |
|---|---|
| 1. מצלמה                                    | 10. משטח מגע  |
| 2. נורית מצב מצלמה                          | 11. יציאת אוזניים   |
| 3. מיקרופונים במערך כפול                    | 12. יציאת HDMI  |
| 4. חריץ כבל אבטחה Noble                     | 13. יציאת USB 3.1 מדור ראשון עם (Type-C) Power Delivery/DisplayPort |
| 5. לחצן הפעלה עם קורא טביעות אצבע אופציונלי | 14. נורית אספקת חשמל ומצב סוללה                                     |
| 6. מחבר רשת                                 | 15. יציאה למתאם חשמל  |
| 7. יציאת USB 3.1 מדור 1 עם PowerShare       | 16. רמקול   |
| 8. יציאת USB 3.1 מדור 1                     | 17. תווית תג שירות  |
| 9. קורא כרטיסי SD                           |   |