


# Vostro 5370

## Quick Start Guide

快速入门指南 | 快速入門指南  
クイックスタートガイド



Follow the instructions on the screen to finish operating system setup.

按照屏幕上的说明完成操作系统设置。

請依照畫面上的指示完成作業系統設定。

画面の指示に従ってオペレーティングシステムのセットアップを終了します。

## Create recovery media for Windows 10

创建适用于 Windows 10 的恢复介质

建立 Windows 10 的復原媒體

Windows 10 のリカバリメディアを作成する

In Windows search, type Recovery, click Create a recovery drive, and follow the instructions on the screen.

在 Windows 搜索栏中，键入恢复，单击创建恢复驱动器，然后按照屏幕上的说明进行操作。

在 Windows 搜尋中，輸入修復，按一下 [建立修復磁碟機]，然後依照畫面上的指示操作。

Windows の検索で Recovery と入力し、Create a recovery drive をクリックして、画面上的手順に従います。

本產品符合臺灣RoHS標準CNS15663

單元	限用物質及其化學符號					
	鉛 (Pb)	汞 (Hg)	鎘 (Cd)	六價鉻 (Cr <sup>6+</sup> )	多溴聯苯 (PBBS)	多溴二苯醚 (PBDE)
機箱/機板	-	o	o	o	o	o
機械部件 (風扇、散熱器等)	-	o	o	o	o	o
電路板組件	-	o	o	o	o	o
電線/連接器	-	o	o	o	o	o
顯示螢幕	-	o	o	o	o	o
電源設備	-	o	o	o	o	o
儲存裝置 (硬碟、光碟機等)	-	o	o	o	o	o
輸入裝置 (鍵盤、滑鼠等)	-	o	o	o	o	o
喇叭/麥克風	-	o	o	o	o	o
配件	-	o	o	o	o	o

備考1. “o” 係指該項限用物質之百分比含量未超出百分比含量基準值。  
備考2. “-” 係指該項限用物質為排除項目。



## What's New

新增功能 | 新增的內容  
新機能

An intuitive fingerprint reader (optional purchase) integrated with the power button provides an easy and secure log on option.

直观的指纹读取器 (可选购买) 与电源按钮集成，可提供简单且安全的登录选项。  
電源按鈕已整合容易操作的指紋辨識器 (需另外選購)，提供簡單又安全的登入方式。  
直感的に使える指紋認証リーダー (別売) - 電源ボタンの機能が搭載されており、簡単かつセキュアにログオンできます。



### Product support and manuals

产品支持和手册  
產品支援與手冊  
製品サポートおよびマニュアル

Dell.com/support  
Dell.com/support/manuals  
Dell.com/support/windows

### Contact Dell

与 Dell 联络 | 與 Dell 公司聯絡  
デルへのお問い合わせ

Dell.com/contactdell

### Regulatory and safety

管制和安全 | 管制與安全  
認可と安全性

Dell.com/regulatory\_compliance

### Regulatory model

管制型号 | 安規型號  
認可モデル

P87G

### Regulatory type

管制类型 | 安規類型  
認可タイプ

P87G001

### Computer model

计算机型号 | 電腦型號  
コンピュータモデル

Vostro 5370  
Vostro 5370 系列

商品名稱: 工作站 (微型計算機)

型號: Vostro 5370 (P87G)

額定電壓: 100-240Vac 伏特

額定頻率: 50/60Hz 赫茲

額定輸入電流: 1.3A /1.6A /1.7A安培

製造年份: 參考外箱標示或條碼標籤

製造號碼: 參考條外箱條碼標籤

生產國別: 參考外箱標示

注意事項: 參考使用手冊

產品功能: 參考使用手冊

緊急處理方法: 參考使用手冊

進口商/委製商: 荷蘭商戴爾企業股份有限公司台灣分公司

進口商/委製商地址: 台北市敦化南路二段218號20樓

進口商/委製商電話: 00801-861-011

© 2017 Dell Inc. or its subsidiaries.

© 2017 Microsoft Corporation.

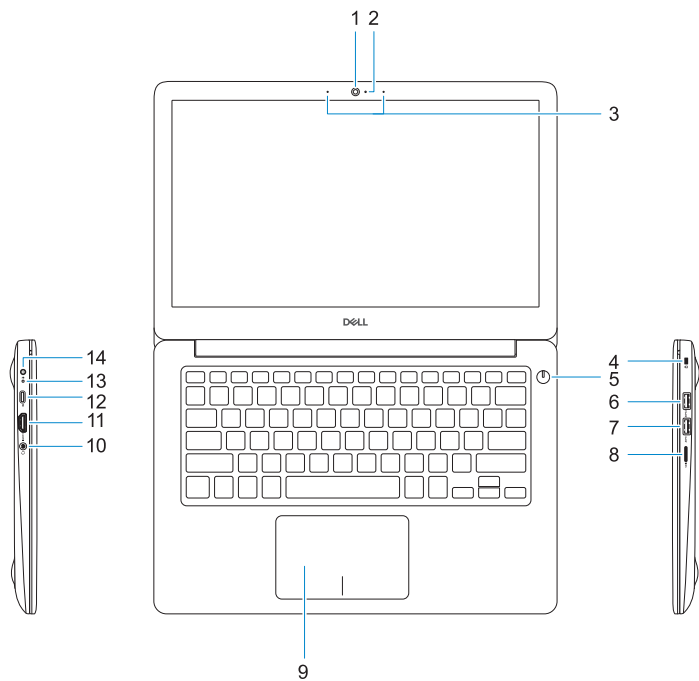


001MGPAA0

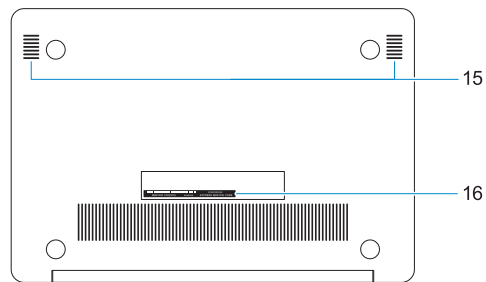
2017-09

# Features

功能部件 | 功能 | 機能



1. Camera
2. Camera status light
3. Dual-array microphones
4. Noble security-cable slot
5. Power button with optional fingerprint reader
6. USB 3.1 Gen 1 port with PowerShare
7. USB 3.1 Gen 1 port
8. microSD card reader
9. Touchpad
10. Headset port
11. HDMI port
12. USB 3.1 Gen 1 (Type-C) port with Power Delivery/DisplayPort
13. Power and battery-status light
14. Power-adaptor port
15. Speakers
16. Service tag label



1. 摄像头
2. 摄像头状态指示灯
3. 双数位阵列式麦克风
4. Noble security 防盗缆线孔
5. 电源按钮, 带可选的指纹读取器
6. USB 3.1 Gen 1 端口 (带 PowerShare)
7. USB 3.1 Gen 1 端口
8. microSD 卡读取器
9. 触控板
10. 耳机端口
11. HDMI 端口
12. USB 3.1 Gen 1 (Type-C) 端口, 带 Power Delivery/DisplayPort
13. 电源和电池状态指示灯
14. 电源适配器端口
15. 扬声器
16. 服务标签
9. 觸控墊
10. 耳麥連接埠
11. HDMI 連接埠
12. USB 3.1 第 1 代 (Type-C) 連接埠 (具備 Power Delivery/DisplayPort 功能)
13. 電源和電池狀態指示燈
14. 電源變壓器連接埠
15. 喇叭
16. 服務標籤

1. カメラ
2. カメラステータスライト
3. デュアルアレイマイク
4. Noble セキュリティケーブルスロット
5. 電源ボタン (オプションの指紋リーダー内蔵)
6. USB 3.1 Gen 1 ポート (PowerShare 機能付き)
7. USB 3.1 Gen 1 ポート
8. microSD カードリーダー
9. タッチパッド
10. ヘッドセットポート
11. HDMI ポート
12. USB 3.1 Gen 1 (Type-C) ポート (Power Delivery/DisplayPort 機能付き)
13. 電源およびバッテリーステータスライト
14. 電源アダプタポート
15. スピーカー
16. サービスタグラベル