

# Latitude 14 3000 Series Wyse Mobile Thin Client

Dell Latitude 3460 Wyse TC

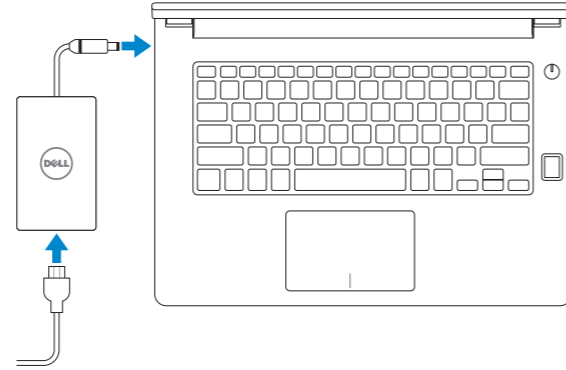
## Quick Start Guide

快速入门指南  
快速入門指南  
クイックスタートガイド



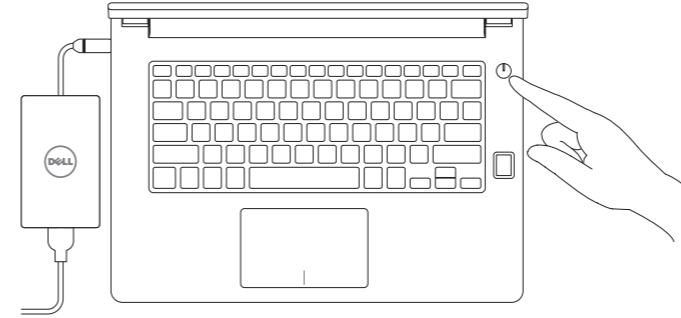
### 1 Connect the power adapter

连接电源适配器  
連接電源變壓器  
電源アダプタを接続する



### 2 Turn on your thin computer

开启瘦客户机  
啓動您的精簡型電腦  
シンコンピュータの電源を入れる



**Product support and manuals**  
产品支持和手册  
產品支援與手冊  
製品サポートとマニュアル

[Dell.com/wyse/support](http://Dell.com/wyse/support)  
[Dell.com/wyse/downloads](http://Dell.com/wyse/downloads)

**Contact Dell**  
与 Dell 联络 | 與 Dell 公司聯絡  
デルへのお問い合わせ

[Dell.com/contactdell](http://Dell.com/contactdell)

**Regulatory and safety**  
管制和安全 | 管制與安全  
認可と安全性

[Dell.com/regulatory\\_compliance](http://Dell.com/regulatory_compliance)

**Regulatory model**  
管制型号 | 安規型號  
認可モデル

P63G

**Regulatory type**  
管制类型 | 安規類型  
認可タイプ

P63G001

**Client device model**  
客户端设备型号 | 客戶裝置型號  
クライアントデバイスモデル

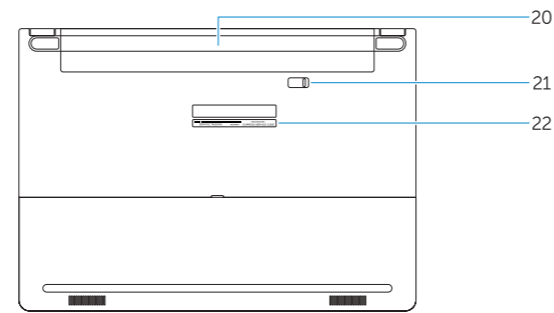
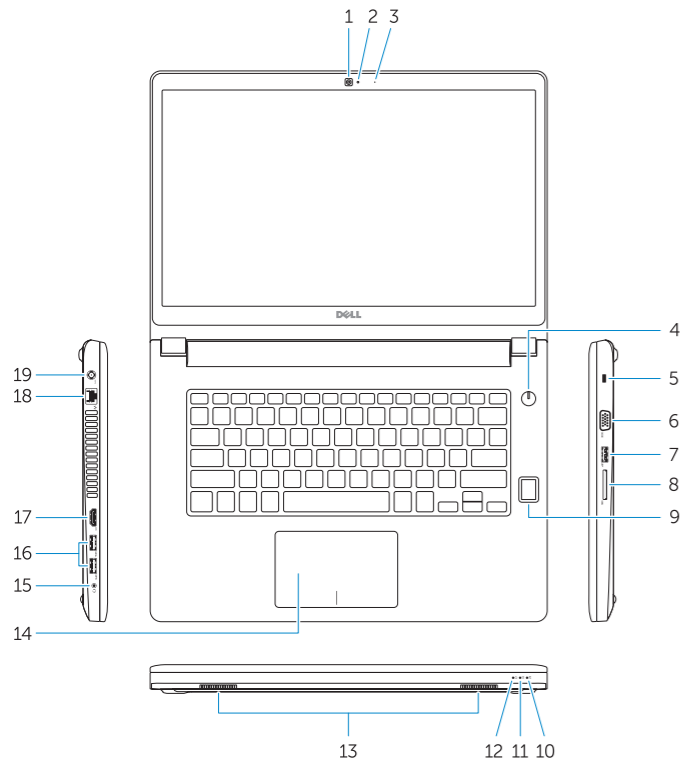
Dell Latitude 3460 Wyse TC  
Dell Latitude 3460 Wyse TC 系列



0790MNA00

# Features

功能部件 | 功能 | 外觀



1. Camera
2. Camera-status light
3. Microphone
4. Power button
5. Security-cable slot
6. VGA port
7. USB 2.0 port
8. Memory-card reader
9. Finger print reader
10. Battery-status light
11. Hard-drive activity light
12. Power-status light

13. Speakers
14. Touchpad
15. Headset port
16. USB 3.0 ports (2)
17. HDMI port
18. Network port
19. Power port
20. Battery
21. Battery release latch
22. Service-tag label

1. 攝影機
2. 攝影機狀態指示燈
3. 麥克風
4. 電源按鈕
5. 安全纜線孔
6. VGA 連接埠
7. USB 2.0 連接埠
8. 記憶卡讀卡器
9. 指紋掃描器
10. 電池狀態指示燈
11. 硬碟機活動指示燈
12. 電源狀態指示燈

13. 喇叭
14. 觸控墊
15. 耳麥連接埠
16. USB 3.0 連接埠 (2)
17. HDMI 連接埠
18. 網路連接埠
19. 電源連接埠
20. 電池
21. 電池釋放門鎖
22. 服務標籤

1. 摄像头
2. 摄像头状态指示灯
3. 麦克风
4. 电源按钮
5. 安全缆线孔
6. VGA 端口
7. USB 2.0 端口
8. 内存卡读取器
9. 指纹识别器
10. 电池状态指示灯
11. 硬盘驱动器活动指示灯
12. 电源状态指示灯

13. 扬声器
14. 触摸板
15. 头戴式耳机
16. USB 3.0 端口 (2 个)
17. HDMI 端口
18. 网络端口
19. 电源端口
20. 电池
21. 电池释放门锁
22. 服务标签

1. カメラ
2. カメラステータスライト
3. マイク
4. 電源ボタン
5. セキュリティケーブルスロット
6. VGA ポート
7. USB 2.0 ポート
8. メモリカードリーダー
9. 指紋認証リーダー
10. バッテリーステータスライト
11. ハードドライブアクティビティライト
12. 電源ステータスライト

13. スピーカー
14. タッチパッド
15. ヘッドセットポート
16. USB 3.0 ポート (2)
17. HDMI ポート
18. ネットワークポート
19. 電源ポート
20. バッテリー
21. バッテリーリリースラッチ
22. サービスタグラベル