

# Latitude 14 3000 Series Wyse Mobile Thin Client

Dell Latitude 3460 Wyse TC

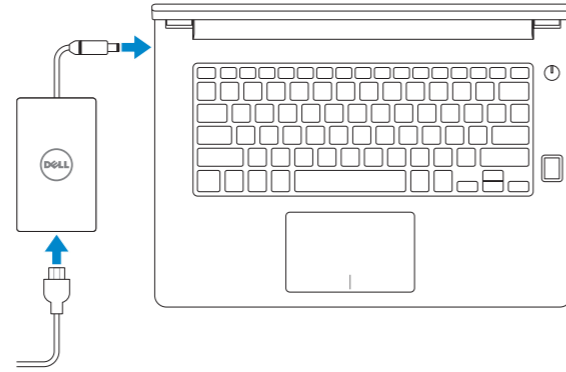
## Quick Start Guide

Guide d'information rapide  
Guia de Início Rápido  
Guía de inicio rápido



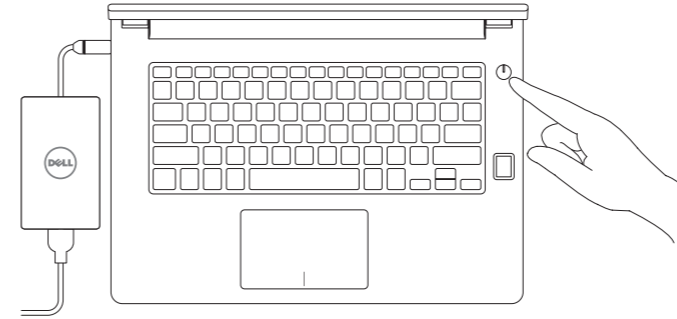
### 1 Connect the power adapter

Branchez l'adaptateur secteur  
Conecte o adaptador da fonte  
Conecte el adaptador de alimentación



### 2 Turn on your thin computer

Mettez votre ordinateur ultraportable sous tension  
Ligue o computador fino  
Encienda el equipo de cliente ligero



#### Product support and manuals

Support produits et manuels  
Suporte ao produto e manuais  
Manuales y soporte técnico de productos

[Dell.com/wyse/support](http://Dell.com/wyse/support)  
[Dell.com/wyse/downloads](http://Dell.com/wyse/downloads)

#### Contact Dell

Contacter Dell | Entre em contato com a Dell  
Póngase en contacto con Dell

[Dell.com/contactdell](http://Dell.com/contactdell)

#### Regulatory and safety

Règlementations et sécurité | Normatização e segurança  
Normativa y seguridad

[Dell.com/regulatory\\_compliance](http://Dell.com/regulatory_compliance)

#### Regulatory model

Modèle réglementaire | Modelo normativo  
Modelo normativo

**P63G**

#### Regulatory type

Type réglementaire | Tipo normativo  
Tipo normativo

**P63G001**

#### Client device model

Modèle du périphérique client  
Modelo do dispositivo cliente  
Modelo de dispositivo cliente

**Dell Latitude 3460 Wyse TC**

#### Información para NOM, o Norma Oficial Mexicana

La información que se proporciona a continuación se mostrará en los dispositivos que se describen en este documento, en conformidad con los requisitos de la Norma Oficial Mexicana (NOM):

#### Importador:

Dell México S.A. de C.V.  
Paseo de la Reforma 2620 - Piso 11.º  
Col. Lomas Altas  
11950 México, D.F.

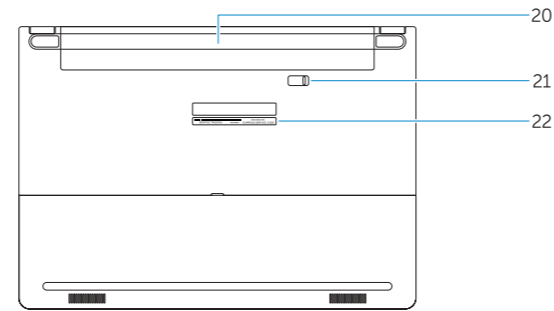
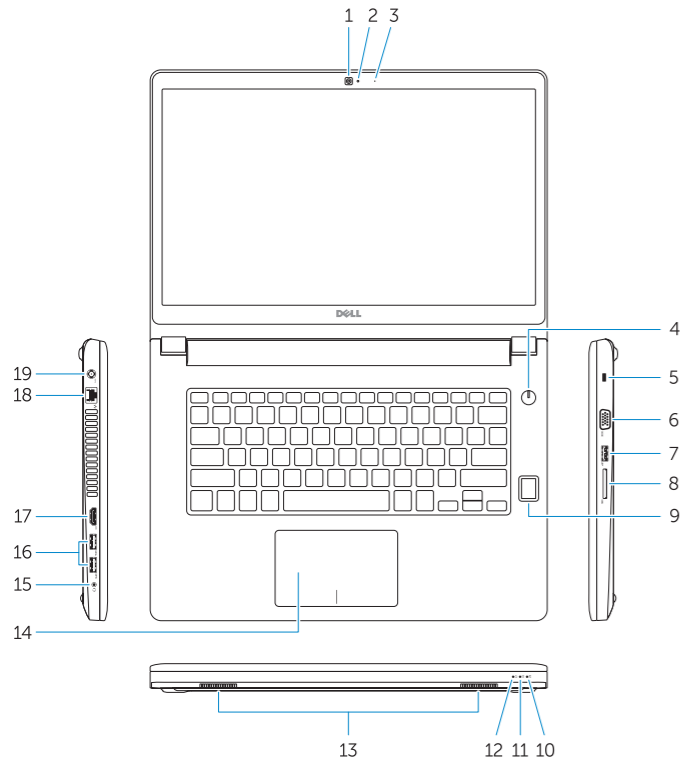
Número de modelo reglamentario:	P63G
Voltaje de entrada:	100 V CA–240 V CA
Corriente de entrada (máxima):	2,5 A
Frecuencia de entrada:	50 Hz–60 Hz
Corriente de salida:	4,62 A – 6,7 A
Voltaje de salida:	19,5 V CC



01610JA00

# Features

Caractéristiques | Recursos | Funciones



1. Camera
2. Camera-status light
3. Microphone
4. Power button
5. Security-cable slot
6. VGA port
7. USB 2.0 port
8. Memory-card reader
9. Finger print reader
10. Battery-status light
11. Hard-drive activity light
12. Power-status light

13. Speakers
14. Touchpad
15. Headset port
16. USB 3.0 ports (2)
17. HDMI port
18. Network port
19. Power port
20. Battery
21. Battery release latch
22. Service-tag label

1. Câmera
2. Luz de status da câmera
3. Microfone
4. Botão liga/desliga
5. Encaixe do cabo de segurança
6. Porta VGA
7. Porta USB 2.0
8. Leitor de cartão de memória
9. Leitor de impressão digital
10. Luz de status da bateria
11. Luz de atividade do disco rígido
12. Luz de status de energia

13. Alto-falantes
14. Touchpad
15. Porta para fone de ouvido
16. Portas USB 3.0 (2)
17. Porta HDMI
18. Porta de rede
19. Conector de energia
20. Bateria
21. Trava de liberação da bateria
22. Rótulo da etiqueta de serviço

1. Cámara
2. Voyant d'état de la caméra
3. Microphone
4. Bouton d'alimentation
5. Passage de câble de sécurité
6. Port VGA
7. Port USB 2.0
8. Lecteur de carte mémoire
9. Lecteur d'empreintes digitales
10. Voyant d'état de la batterie
11. Voyant d'activité du disque dur
12. Voyant d'état de l'alimentation

13. Haut-parleurs
14. Pavé tactile
15. Port pour casque
16. Ports USB 3.0 (2)
17. Port HDMI
18. Port réseau
19. Port d'alimentation
20. Batterie
21. Loquet de déverrouillage de batterie
22. Étiquette du numéro de service

1. Cámara
2. Indicador luminoso de estado de la cámara
3. Micrófono
4. Botón de encendido
5. Ranura para cable de seguridad
6. Puerto VGA
7. Puerto USB 2.0
8. Lector de tarjetas de memoria
9. Lector de huellas dactilares
10. Indicador luminoso de estado de la batería
11. Indicador luminoso de actividad del disco duro

12. Indicador luminoso de estado de alimentación
13. Altavoces
14. Superficie táctil
15. Puerto para auriculares
16. Puertos USB 3.0 (2)
17. Puerto HDMI
18. Puerto de red
19. Puerto de alimentación
20. Bateria
21. Pasador de liberación de la batería
22. Etiqueta de servicio