

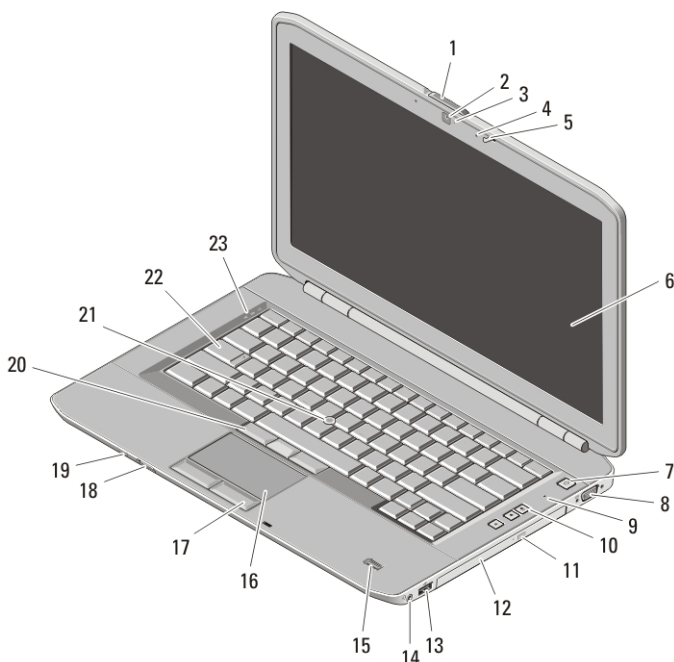
Dell Latitude 5420/E5420/E5420m/5520/E5520/ E5520m

Informacije o podešavanju i karakteristikama

O upozorenjima

 **UPOZORENJE: UPOZORENJE** ukazuje na moguću opasnost od oštećenja imovine, zadobijanja telesnih povreda ili smrti.

Latitude 5420/E5420/E5420m — Prikaz sa prednje i zadnje strane



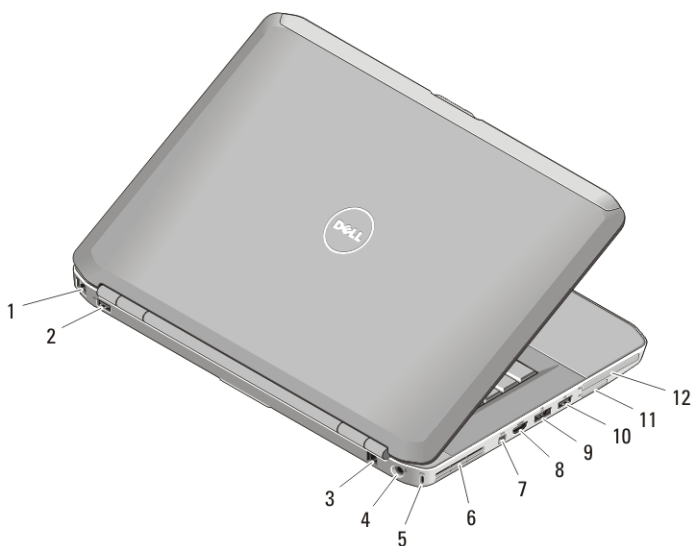
Slika 1. Prikaz sa prednje strane

1. prekidač za otpuštanje reze displeja
2. kamera (opcionarno)
3. svetlo za status kamere (opcionarno)



Model sa regulacijom : P15F, P16G
Tip sa regulacijom : P15F001, P15F002,
P16G001, P16G002
2011 – 03

- | | |
|---|---|
| 4. mikrofon (opcionalno) | 14. konektor za slušalice |
| 5. reza displeja | 15. čitač otisaka prstiju (opcionalno) |
| 6. displej | 16. tačped |
| 7. taster za uključivanje/isključivanje | 17. tasteri tačpeda (2) |
| 8. VGA konektor | 18. prekidač za bežičnu mrežu |
| 9. mikrofon | 19. svetla statusa napajanja i baterije |
| 10. tasteri za kontrolu jačine zvuka | 20. tasteri trekstika (3) |
| 11. taster za izbacivanje optičke disk jedinice | 21. trekstik (opcionalno) |
| 12. optički disk | 22. tastatura |
| 13. USB 2.0 konektor | 23. svetla za status uređaja |



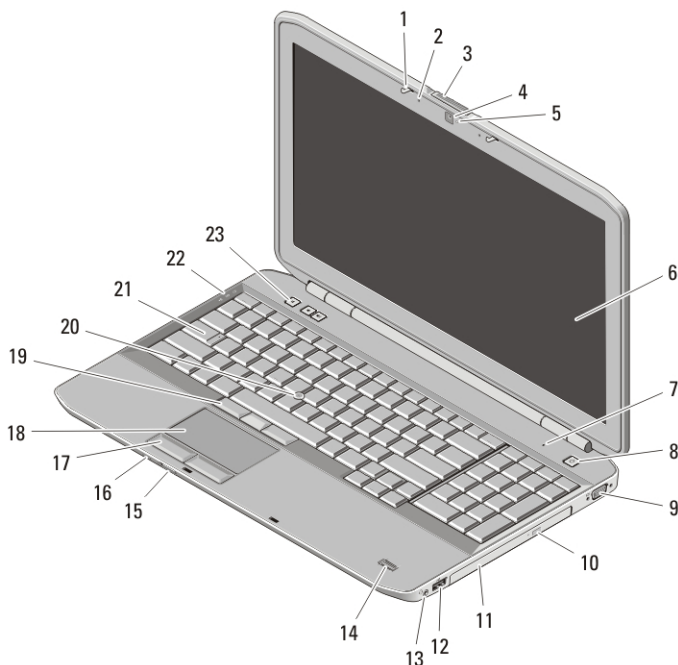
Slika 2. Prikaz sa zadnje strane

- | | |
|-----------------------------------|---|
| 1. mrežni konektor | 7. IEEE 1394 konektor |
| 2. USB 2.0 konektor | 8. HDMI konektor |
| 3. konektor za modem (opcionalno) | 9. e-SATA/USB 2.0 konektor |
| 4. konektor za napajanje | 10. USB 2.0 konektor |
| 5. slot za zaštitni kabl | 11. slot za Secure Digital (SD) karticu |
| 6. otvor za hlađenje | 12. ExpressCard slot |



UPOZORENJE: Nemojte blokirati otvore za ventilaciju, gurati predmete u njih ili dozvoliti skupljanje prašine unutar njih. Nemojte ostavljati Dell računar dok radi u okruženju sa ograničenim protokom vazduha, kao što je zatvorena torba. Ograničenje protoka vazduha može oštetiti vaš računar ili dovesti do požara. Računar uključuje ventilator kada se zagreje. Buka ventilatora je uobičajena i ne ukazuje na problem sa ventilatorom ili računarom.

Latitude 5520/E5520/E5520m — Prikaz sa prednje i zadnje strane

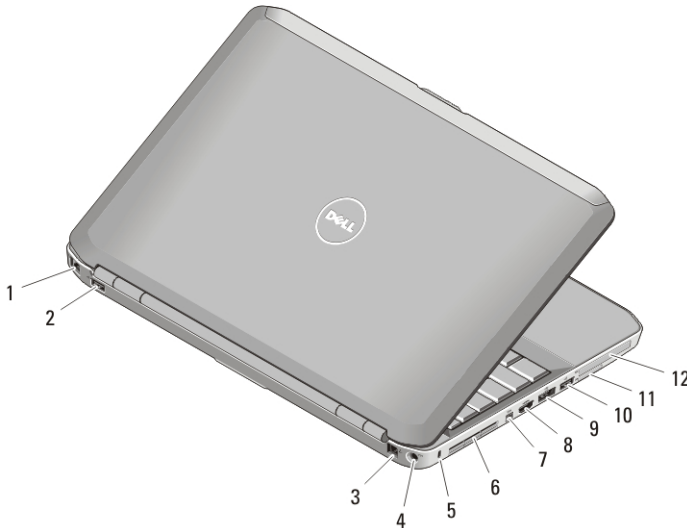


Slika 3. Prikaz sa prednje strane

- | | |
|---|---|
| 1. reza displeja | 9. VGA konektor |
| 2. mikrofoni | 10. taster za izbacivanje optičke disk jedinice |
| 3. prekidač za otpuštanje reze displeja | 11. optički disk |
| 4. kamera (opcionarno) | 12. USB 2.0 konektor |
| 5. svetlo za status kamere (opcionarno) | 13. konektor za slušalice |
| 6. displej | 14. čitač otisaka prstiju (opcionarno) |
| 7. mikrofoni | 15. prekidač za bežičnu mrežu |
| 8. taster za uključivanje/isključivanje | 16. svetla statusa napajanja i baterije |

- 17. tasteri tačpeda (2)
- 18. tačped
- 19. tasteri trekstika (3)
- 20. trekstik (opcionavno)

- 21. tastatura
- 22. svetla za status uređaja
- 23. tasteri za kontrolu jačine zvuka




Slika 4. Prikaz sa zadnje strane


- | | |
|-----------------------------------|---|
| 1. mrežni konektor | 7. IEEE 1394a konektor |
| 2. USB 2.0 konektor | 8. HDMI konektor |
| 3. konektor za modem (opcionavno) | 9. eSATA/USB 2.0 konektor |
| 4. konektor za napajanje | 10. USB 2.0 konektor |
| 5. slot za zaštitni kabl | 11. slot za Secure Digital (SD) karticu |
| 6. otvori za ventilaciju | 12. ExpressCard slot |





UPOZORENJE: Nemojte blokirati otvore za ventilaciju, gurati predmete u njih ili dozvoliti skupljanje prašine unutar njih. Nemojte ostavljati Dell računar dok radi u okruženju sa ograničenim protokom vazduha, kao što je zatvorena torba. Ograničenje protoka vazduha može oštetiti vaš računar ili dovesti do požara. Računar uključuje ventilator kada se zagreje. Buka ventilatora je uobičajena i ne ukazuje na problem sa ventilatorom ili računarom.

Brzo podešavanje

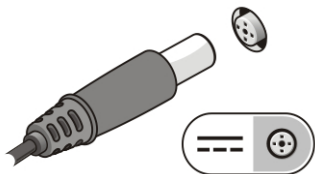
 **UPOZORENJE:** Pre nego što započnete bilo koji postupak u ovom odeljku, pročitajte bezbednosne informacije koje ste dobili uz računar. Dodatne informacije o najboljim postupcima potražite na www.dell.com/regulatory_compliance.

 **UPOZORENJE:** AC adapter funkcioniše sa električnim utičnicama širom sveta. Međutim, električni konektori i produžni kablovi se razlikuju od zemlje do zemlje. Korišćenjem nekompatibilnog kabla ili nepravilnim povezivanjem kabla na produžni kabl ili utičnicu možete da uzrokuje požar ili oštećenje opreme.

 **OPREZ:** Kada odspajate kabl AC adaptera sa računara, uhvatite konektor a ne kabl, i čvrsto ali lagano povucite kako bi se izbeglo oštećenje kabla. Kada uvijate kabl AC adaptera, obavezno pratite ugao konektora AC adaptera kako bi se izbeglo oštećenje kabla.

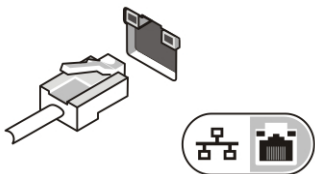
 **NAPOMENA:** Neki uređaji neće biti isporučeni ako ih niste naručili

1. Povežite AC adapter sa konektorom AC adaptera na računaru i sa električnom utičnicom.



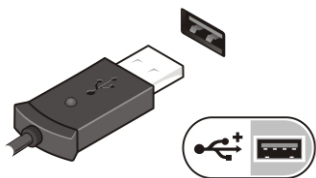
Slika 5. AC adapter

2. Povežite mrežni kabl (opcionalno).



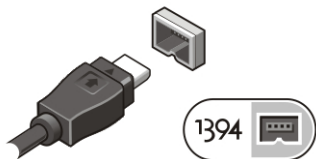
Slika 6. Mrežni konektor

3. Povežite USB uređaje, kao što su miš ili tastatura (opcionalno).



Slika 7. USB konektor

4. Povežite IEEE 1394 uređaje, kao što je 1394 tvrdi disk (opcionalno).




Slika 8. 1394 konektor


5. Otvorite ekran računara i pritisnite taster za uključivanje/isključivanje da biste uključili računar.



Slika 9. Taster za uključivanje/isključivanje

-  **NAPOMENA:** Preporučuje se da vaš računar uključite i isključite najmanje jednom pre nego što instalirate bilo koje kartice ili povežete računar na priključnu stanicu ili drugi eksterni uređaj, kao što je štampač.

Specifikacije

-  **NAPOMENA:** Ponuda se može razlikovati po regionima. Sledeće specifikacije su samo one koje se po zakonu moraju isporučivati sa računarom. Za dodatne informacije u vezi sa konfiguracijom računara, kliknite na **Start** → **Pomoć i podrška** i izaberite opciju za prikaz informacija o računaru.

Informacije o sistemu

Čipset

Latitude 5420/E5420/5520/E5520 Intel HM65 Express čipset

Latitude E5420m/E5520m Intel GM45 Express čipset

Procesor

Latitude 5420/5520/E5420/E5520

- Intel Core i3 series
- Intel Core i5 series
- Intel Core i7 series

Latitude E5420m/E5520m

- Intel Core 2 series
- Intel Celeron (Socket P) series

Video

Tip videa Intel UMA video

Magistrala podataka integrisana video

Video kontroler i memorija

Latitude 5420/E5420/5520/E5520

- Intel HD Graphics
- Intel HD Graphics 3000

Latitude E5420m/E5520m Intel GM45

Memorija

Konektor za memoriju dva DIMM slota

Kapacitet memorije 1 GB, 2 GB, 4 GB i 8 GB

Tip memorije

Latitude 5420/E5420/5520/E5520 DDR3 SDRAM, 1333 MHz

Latitude E5420m/E5520m DDR3 SDRAM, 1066 MHz

Minimalna memorija 1 GB

Maksimalna memorija 8 GB

Memorija



NAPOMENA: Samo 64-bitni operativni sistemi podržavaju memorije veće od 4 GB.

Baterija

Tip	"Pametna" litijum-jonska sa 4, 6 ili 9 ćelija	
Dimenzije:	4 i 6 ćelija	9 ćelija
Visina	20,00 mm (0,79 inča)	20,00 mm (0,79 inča)
Širina	208,00 mm (8,19 inča)	214,00 mm (8,43 inča)
Dubina	48,08 mm (1,89 inča)	71,79 mm (2,83 inča)
Težina		
4 ćelije	240,00 g (0,53 lb)	
6 ćelija	344,73 g (0,76 lb)	
9 ćelija	508,20 g (1,12 lb)	
Napon		
4 ćelije	14,8 VDC	
6 i 9 ćelija	11,1 VDC	
Opseg temperatura:		
Operativna	0 °C do 35 °C (32 °F do 95 °F)	
Neoperativna	-40 °C do 65 °C (-40 °F do 149 °F)	
Coin-cell baterija	Litijumska coin cell baterija 3 V CR2032	

AC adapter

Ulazni napon	100 VAC do 240 VAC
Ulazna struja (maksimalna)	1,5 A, 1,6 A ili 1,7 A
Ulazna frekvencija	50 Hz do 60 Hz
Izlazna snaga	65 W ili 90 W
Izlazna struja	
65 W	3,34 A (kontinualna)

AC adapter

90 W	4,62 A (kontinualna)
Nazivni izlazni napon	19,5 +/- 1,0 VDC
Opseg temperatura:	
Operativna	0 °C do 35 °C (32 °F do 95 °F)
Neoperativna	-40 °C do 65 °C (-40 °F do 149 °F)

Fizičke karakteristike

	Latitude 5420/E5420/ E5420m	Latitude 5520/E5520/ E5520m
Visina	29,90 mm do 32,50 mm (1,18 inča do 1,28 inča)	30,20 mm do 33,20 mm (1,19 inča do 1.31 inča)
Širina	350,00 mm (13,78 inča)	388,00 mm (15,28 inča)
Dubina	240,00 mm (9,45 inča)	251,00 mm (9,88 inča)
Težina	<ul style="list-style-type: none">• Latitude 5420/E5420/E5420m – 2,27 kg (5,00 lb)• Latitude 5520/E5520 – 2,54 kg (5,60 lb)• Latitude E5520m – 2,63 kg (5,80 lb)	

Okruženje

Temperatura:

Operativna	0 °C do 35 °C (32 °F do 95 °F)
Skladištenje	-40 °C do 65 °C (-40 °F do 149 °F)

Relativna vlažnost (maksimalna):

Operativna	10 % do 90 % (bez kondenzacije)
Skladištenje	5 % do 95 % (bez kondenzacije)

Nadmorska visina (maksimalna)

Operativna	-15,2 m do 3048 m (-50 ft do 10.000 ft)
Skladištenje	-15,2 m do 10.668 m (-50 ft do 35.000 ft)

Pronalaženje dodatnih informacija i izvora

Dodatne informacije o doleđnavedenim temama potražite u dokumentima u vezi sigurnosti i propisa koji su isporučeni uz računar i na web stranici za usklađenost sa propisima www.dell.com/regulatory_compliance:

- Najbolji sigurnosni postupci
- Regulatorni sertifikati
- Ergonomija

Pogledajte www.dell.com u vezi dodatnih informacija o:

- Garancija
- Odredbe i uslovi (SAD samo)
- Licencni ugovor sa krajnjim korisnikom

Informacije u ovoj brošuri podložne su promenama bez prethodne najave.

© 2011. Dell Inc. Sva prava zadržana.

Umnožavanje ovih materijala na bilo koji način bez prethodne pismene dozvole kompanije Dell Inc. je strogo zabranjeno.

Trgovačke oznake korišćene u ovom tekstu: Dell™, DELL logotip, Dell Precision™, Precision ON™, ExpressCharge™, Latitude™, Latitude ON™, OptiPlex™, Vostro™ i Wi-Fi Catcher™ su trgovačke oznake kompanije Dell Inc. Intel®, Pentium®, Xeon®, Core™, Atom™, Centrino® i Celeron® su registrovane trgovačke oznake ili trgovačke oznake kompanije Intel Corporation u SAD-u i drugim državama. AMD® je registrovana trgovačka oznaka i AMD Opteron™, AMD Phenom™, AMD Sempron™, AMD Athlon™, ATI Radeon™ i ATI FirePro™ su trgovačke oznake kompanije Advanced Micro Devices, Inc. Microsoft®, Windows®, MS-DOS®, Windows Vista®, Windows Vista start dugme i Office Outlook® su trgovačke oznake ili registrovane trgovačke oznake kompanije Microsoft Corporation u Sjedinjenim Državama i/ili drugim zemljama. Blu-ray Disc™ je trgovačka oznaka u vlasništvu kompanije Blu-ray Disc Association (BDA) i licencirana je za upotrebu na diskovima i plejerima. Bluetooth® oznaka je registrovana trgovačka oznaka u vlasništvu kompanije Bluetooth® SIG, Inc. i svako korišćenje takve oznake od strane kompanije Dell Inc. je na osnovu licence. Wi-Fi® je registrovana trgovačka oznaka kompanije Wireless Ethernet Compatibility Alliance, Inc.

Ostale trgovačke oznake i trgovački nazivi mogu se koristiti u ovom dokumentu da označe pravna lica vlasnike oznaka i naziva ili njihove proizvode. Dell Inc. se odriče bilo kakvih vlasničkih interesa za navedene trgovačke oznake i nazive, osim vlastitih.