

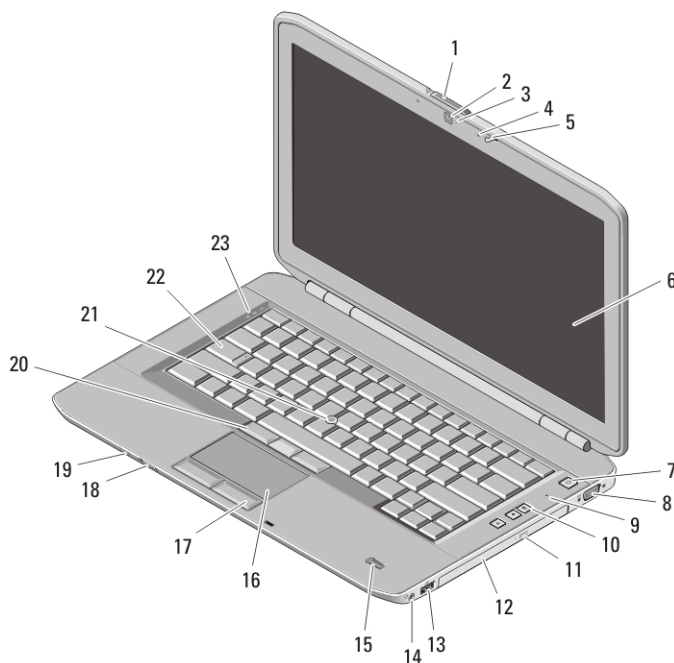
Dell Latitude 5420/E5420/E5420m/5520/E5520/ E5520m

Informacije o nastavitvi in funkcijah

O opozorilih

 **Opozorilo: OPOZORILO** označuje možnost poškodb lastnine, telesnih poškodb ali smrti.

Latitude 5420/E5420/E5420m — Pogled s sprednje in zadnje strani



Skica 1. Pogled od spredaj

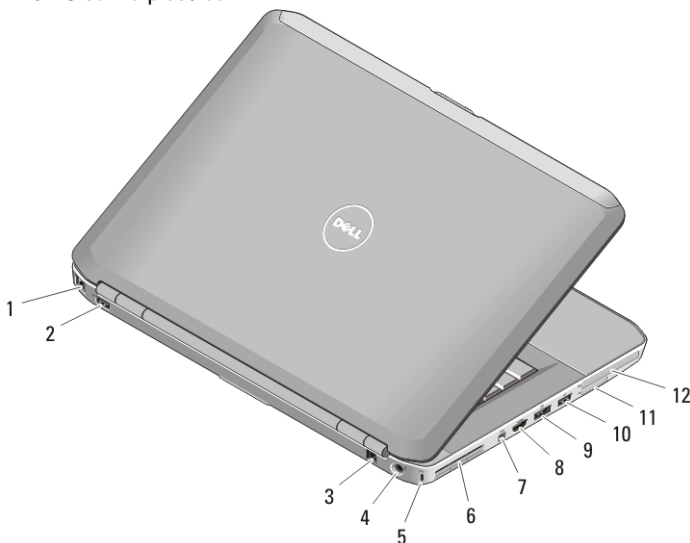
- | | |
|-----------------------------------------|----------------------|
| 1. Stikalo za sprostitev zapaha zaslona | 5. Zapah zaslona |
| 2. kamera (dodatna možnost) | 6. zaslona |
| 3. Lučka stanja kamere (dodatno) | 7. gumb za napajanje |
| 4. Mikrofon (dodatno) | 8. Priključek VGA |



0Vw9YJA01

Regulatory Model: P15F, P16G
Regulatory Type: P15F001, P15F002, P16G001,
P16G002
2011-03

- | | |
|----------------------------------------|-------------------------------------------------|
| 9. Mikrofon | 17. Gumbi sledilne ploščice (2) |
| 10. gumbi za nastavitve glasnosti | 18. stikalo za brezžično povezavo |
| 11. Gumb za odpiranje optičnega pogona | 19. Indikatorske luči stanja napajanja/baterije |
| 12. optični pogon | 20. Gumbi sledilne palice (3) |
| 13. Priključek USB 2.0 | 21. Sledilna palica (dodatno) |
| 14. Priključek za slušalke | 22. tipkovnica |
| 15. Bralnik prstnih odtisov (dodatno) | 23. lučke stanja za napravo |
| 16. Sledilna ploščica | |

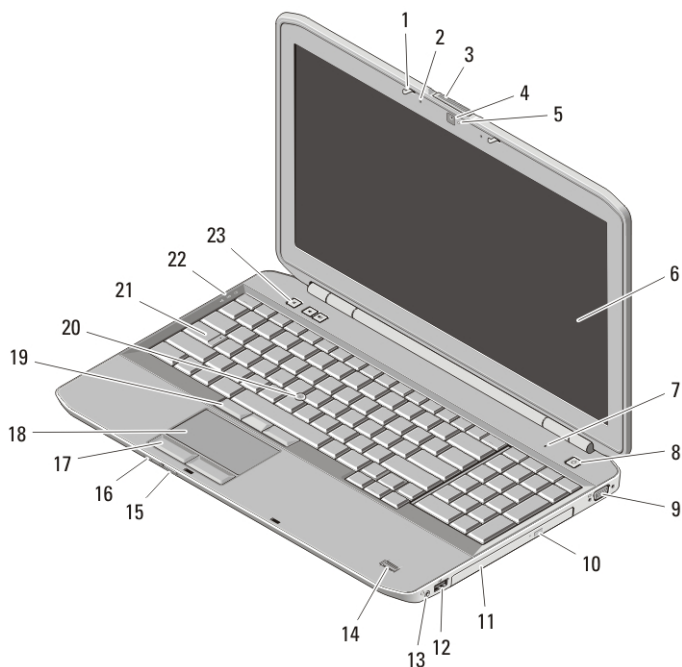


Skica 2. Pogled od zadaj

- | | |
|-------------------------------|-----------------------------------------------------|
| 1. Priključek za omrežje | 8. Priključek HDMI |
| 2. Priključek USB 2.0 | 9. Priključek e-SATA/USB 2.0 |
| 3. modem konektor (neobvezen) | 10. Priključek USB 2.0 |
| 4. Priključek za napajanje | 11. Reža za pomnilniško kartico Secure Digital (SD) |
| 5. reža za varnostni kabel | 12. reža za ExpressCard |
| 6. Odprtina za hlajenje | |
| 7. priključek IEEE 1394 | |

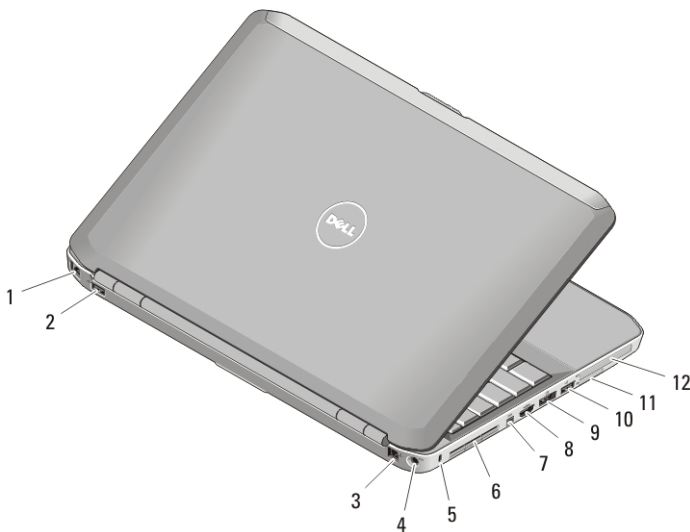
⚠ Opozorilo: Prezračevalnih rež ne prekrivajte in vanje ne potiskajte predmetov; poskrbite, da se reže ne zamašijo zaradi prahu. Vklapljenega računalnika Dell ne shranjujte v okolju z majhnim pretokom zraka, na primer v zaprti aktovki, saj lahko pride do poškodb računalnika ali do požara. Računalnik vključi ventilatorje, ko se segreje. Ventilator povzroča zvok, ki je normalen in ne pomeni napak na ventilatorju ali računalniku.

Latitude 5520/E5520/E5520m — Pogled s sprednje in zadnje strani



Skica 3. Pogled od spredaj

- | | |
|-------------------------------------------|-----------------------------------------------------|
| 1. Zapah zaslona | 13. Priključek za slušalke |
| 2. Mikrofon | 14. Bralnik prstnih odtisov (dodatno) |
| 3. Stikalo za sprostitev zapaha zaslona | 15. stikalo za brezžično povezavo |
| 4. kamera (dodatna možnost) | 16. Indikatorske luči stanja napajanja/
baterije |
| 5. Lučka stanja kamere (dodatno) | 17. Gumbi sledilne ploščice (2) |
| 6. zaslon | 18. Sledilna ploščica |
| 7. Mikrofon | 19. Gumbi sledilne palice (3) |
| 8. gumb za napajanje | 20. Sledilna palica (dodatno) |
| 9. Priključek VGA | 21. tipkovnica |
| 10. Gumb za odpiranje optičnega
pogona | 22. lučke stanja za napravo |
| 11. optični pogon | 23. gumbi za nastavitev glasnosti |
| 12. Priključek USB 2.0 | |




Skica 4. Pogled od zadaj


- | | |
|-------------------------------|-----------------------------------------------------|
| 1. Priključek za omrežje | 8. Priključek HDMI |
| 2. Priključek USB 2.0 | 9. priključek eSATA/USB 2.0 |
| 3. modem konektor (neobvezen) | 10. Priključek USB 2.0 |
| 4. Priključek za napajanje | 11. Reža za pomnilniško kartico Secure Digital (SD) |
| 5. reža za varnostni kabel | 12. reža za ExpressCard |
| 6. odprtine za hlajenje | |
| 7. priključek IEEE 1394a | |


⚠ Opozorilo: Prezračevalnih rež ne prekrivajte in vanje ne potiskajte predmetov; poskrbite, da se reže ne zamašijo zaradi prahu. Vklapljenega računalnika Dell ne shranjujte v okolju z majhnim pretokom zraka, na primer v zaprti aktovki, saj lahko pride do poškodb računalnika ali do požara. Računalnik vključi ventilatorje, ko se segreje. Ventilator povzroča zvok, ki je normalen in ne pomeni napak na ventilatorju ali računalniku.

Hitra nastavitvev

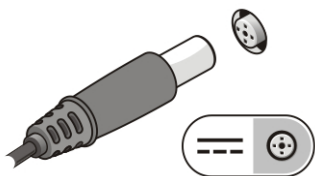
⚠ Opozorilo: Preden se lotite naslednjih postopkov, preberite varnostna navodila, ki so priložena vašemu računalniku. Za dodatne informacije o varnem delu obiščite www.dell.com/regulatory_compliance.

 **Opozorilo:** Napajalnik lahko priključite na vse električne vtičnice po svetu. Vendar se lahko priključki za napajanje in razdelilniki razlikujejo med državami. Uporaba nezdržljivega kabla ali nepravilna priključitev kabla v stensko vtičnico ali podaljšek lahko povzročijo požar ali poškoduje opremo.

 **POZOR:** Pri odklapanju kabla napajalnika iz računalnika primite za priključek in ne za kabel, ter potegnite trdno in previdno, da preprečite poškodbe kabla. Pri ovijanju napajalnega kabla pazite na kot priključka na napajalniku, da s tem ne poškodujete kabla.

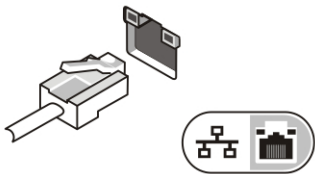
 **OPOMBA:** Nekatero naprave niso vgrajene, če jih niste naročili.

1. Povežite napajalnik AC s priključkom AC na računalniku in stensko vtičnico.



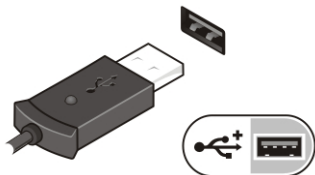
Skica 5. Napajalnik

2. Priključite omrežni kabel (dodatna možnost).



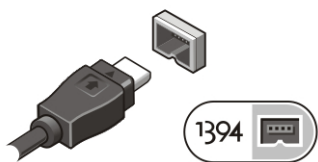
Skica 6. Priključek za omrežje

3. Priključite naprave USB, kot sta miška ali tipkovnica (izbirno).



Skica 7. Priključek USB

4. Priključite naprave IEEE 1394 kot na primer trdi disk 1394 (možnost).




Skica 8. Priključek IEEE 1394


5. Dvignite računalniški zaslon in pritisnite gumb za vklop računalnika.



Skica 9. Gumb za vklop

 **OPOMBA:** Priporočamo vam, da pred nameščanjem kakršnihkoli kartic ali priključitvijo računalnika z združitveno napravo ali drugo zunanjo napravo, na primer s tiskalnikom, vsaj enkrat vklopite in izklopite vaš računalnik.

Tehnični podatki

 **OPOMBA:** Ponudba se lahko razlikuje po regijah. Naslednje specifikacije so le tiste, ki morajo biti priložene računalniku zardi skladnosti z zakonom. Za več informacij o konfiguraciji računalnika kliknite **Start** → **Pomoč in podpora** in izberite možnost za ogled informacij o svojem računalniku.

Informacije o sistemu

Nabor vezij

Latitude 5420/E5420/5520/E5520 Nabor vezij Intel HM65 Express

Latitude E5420m/E5520m Nabor vezij Intel GM45 Express

Procesor

Latitude 5420/5520/E5420/E5520

- Intel Core serije i3
- Intel Core serije i5
- Intel Core serije i7

Latitude E5420m/E5520m

- Intel Core serije 2
- Intel Celeron (Socket P) serija

Grafična kartica

Vrsta grafične kartice	Intel UMA video
Podatkovno vodilo	Integrirano grafično vodilo
Video krmilnik in pomnilnik	
Latitude 5420/E5420/5520/E5520	<ul style="list-style-type: none">• Grafična kartica Intel HD• Grafična kartica Intel HD 3000
Latitude E5420m/E5520m	Intel GM45

Pomnilnik

Priključek pomnilnika	dve reži DIMM
Kapaciteta pomnilnika	1 GB, 2 GB, 4 GB in 8 GB
Vrsta pomnilnika	
Latitude 5420/E5420/5520/E5520	DDR3 SDRAM, 1333 MHz
Latitude E5420m/E5520m	DDR3 SDRAM, 1066 MHz
Najnižja količina pomnilnika	1 GB
Največja količina pomnilnika	8 GB



OPOMBA: Samo 64-bitni operacijski sistemi podpirajo pomnilnik, večji od 4 GB.

Baterija

Vrsta	4–, 6– ali 9–celična "pametna" litij ionska	
Mere:	4– in 6–celična	9–celična
Višina	20,00 mm (0,79 palcev)	20,00 mm (0,79 palcev)
Širina	208,00 mm (8,19 palca)	214,00 mm (8,43 palca)
Globina	48,08 mm (1,89 palca)	71,79 mm (2,83 palca)
Teža		
4–celična	240,00 g	
6–celična	344,73 g	
9–celična	508,20 g	

Baterija

Napetost

4–celična	14,8 V enosmerni tok
6– in 9–celična	11,1 V enosmerni tok

Temperaturno območje:

Med delovanjem	od 0 °C do 35 °C
V mirovanju	od –40 °C do 65 °C

Gumbna baterija 3 V litijeva gumbna baterija CR2032

Napajalnik

Vhodna napetost 100 V do 240 V dvosmerni tok

Vhodni tok (najvišji) 1,5 A, 1,6 A ali 1,7 A

Vhodna frekvenca 50 Hz do 60 Hz

Izhodna moč 65 W ali 90 W

Izhodni tok

65 W	3,34 A (stalen)
90 W	4,62 A (stalen)

Nazivna izhodna napetost 19,5 +/-1,0 V enosmerni tok

Temperaturno območje:

Med delovanjem	od 0 °C do 35 °C
V mirovanju	od –40 °C do 65 °C

Mere

	Latitude 5420/E5420/ E5420m	Latitude 5520/E5520/ E5520m
Višina	29,90 mm do 32,50 mm (1,18 palca do 1,28 palca)	30,20 mm do 33,20 mm (1,19 palca do 1,31 palca)
Širina	350,00 mm (13,78 palca)	388,00 mm (15,28 palca)
Globina	240,00 mm (9,45 palca)	251,00 mm (9,88 palca)

Mere	Latitude 5420/E5420/ E5420m	Latitude 5520/E5520/ E5520m
Teža	<ul style="list-style-type: none"> • Latitude 5420/E5420/E5420m – 2,27 kg • Latitude 5520/E5520 – 2,54 kg • Latitude E5520m – 2,63 kg 	

Okolje

Temperatura:

Med delovanjem od 0 °C do 35 °C

Pri skladiščenju od –40 °C do 65 °C

Relativna vlažnost (najvišja):

Med delovanjem od 10 % do 90 % (brez kondenzacije)

Pri skladiščenju od 5 % do 95 % (brez kondenzacije)

Nadmorska višina (največja):

Med delovanjem od –15,2 m do 3048 m

Pri skladiščenju od –15,2 m do 10668 m

Iskanje dodatnih informacij in virov

Oglejte si varnostne dokumente in predpise, ki so priloženi vašemu računalniku, ter stran za skladnost s predpisi www.dell.com/regulatory_compliance za več informacij o:

- najboljšem ravnanju glede varnosti,
- predpisanih certifikatih,
- ergonomiki.

Oglejte si www.dell.com za več informacij o:

- garanciji,
- pogojih in določilih (samo ZDA).
- Licenčna pogodba končnega uporabnika

Information in this publication is subject to change without notice.

© 2011 Dell Inc. All rights reserved.

Reproduction of these materials in any manner whatsoever without the written permission of Dell Inc. is strictly forbidden.

Trademarks used in this text: Dell™, the DELL logo, Dell Precision™, Precision ON™, ExpressCharge™, Latitude™, Latitude ON™, OptiPlex™, Vostro™, and Wi-Fi Catcher™ are trademarks of Dell Inc. Intel®, Pentium®, Xeon®, Core™, Atom™, Centrino®, and Celeron® are registered trademarks or trademarks of Intel Corporation in the U.S. and other countries. AMD® is a registered trademark and AMD Opteron™, AMD Phenom™, AMD Sempron™, AMD Athlon™, ATI Radeon™, and ATI FirePro™ are trademarks of Advanced Micro Devices, Inc. Microsoft®, Windows®, MS-DOS®, Windows Vista®, the Windows Vista start button, and Office Outlook® are either trademarks or registered trademarks of Microsoft Corporation in the United States and/or other countries. Blu-ray Disc™ is a trademark owned by the Blu-ray Disc Association (BDA) and licensed for use on discs and players. The Bluetooth® word mark is a registered trademark and owned by the Bluetooth® SIG, Inc. and any use of such mark by Dell Inc. is under license. Wi-Fi® is a registered trademark of Wireless Ethernet Compatibility Alliance, Inc.

Other trademarks and trade names may be used in this publication to refer to either the entities claiming the marks and names or their products, Dell Inc. disclaims any proprietary interest in trademarks and trade names other than its own.