

Latitude 5590

Quick Start Guide

Guide de démarrage rapide

Guia de início rápido

Hızlı Başlangıç Kılavuzu

دليل بدء التشغيل السريع



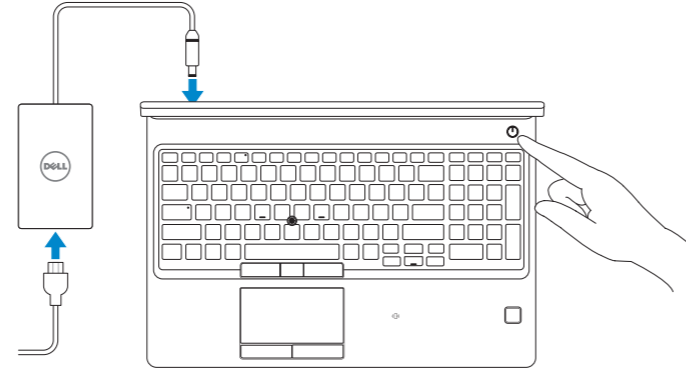
1 Connect the power adapter and press the power button

Branchez l'adaptateur secteur et appuyez sur le bouton d'alimentation

Ligar o transformador e premir o botão de ligar/desligar

Güç adaptörünü takıp güç düğmesine basın

قم بتوصيل مهبطي التيار والمضغظ على زر التشغيل



What's New

Nouveautés | Novidades

Yenilikler | الميزات الجديدة

- Supports Dual (7th Gen Intel® Core™) and Quad (8th Gen Intel Core) processors
- Supports up to 2400 MHz DDR4 memory with 8th Gen Intel Core processors
- Prend en charge les processeurs double cœur (Intel® Core™ de 7e génération) et quatre cœurs (Intel Core de 8e génération)
- Prend en charge jusqu'à 2 400 MHz de mémoire DDR4 avec les processeurs Intel Core de 8e génération
- Suporta processadores de núcleo duplo (Intel® Core™ de 7.ª geração) e quádruplo (Intel Core de 8.ª geração)
- Suporta memória DDR4 até 2400 MHz com processadores Intel Core de 8.ª geração
- Çift (7. Nesil Intel® Core™) ve Dörtlü (8. Nesil Intel Core) işlemcileri destekler
- En fazla 2400 MHz DDR4 bellek ile 8. Nesil Intel Core işlemcileri destekler
- يدعم المعالجات ثنائية النواة (Intel® Core™ من الجيل السابع) ورباعية النواة (Intel Core من الجيل الثامن)
- دعم ذاكرة DDR4 بسرعة تصل إلى 2400 ميغاهرتز مع معالجات Intel Core من الجيل الثامن

Product support and manuals

Assistance produits et manuels
Suporte do produto e manuais
Ürün desteği ve kılavuzlar
دعم المنتج والأدلة

[Dell.com/support](https://www.dell.com/support)
[Dell.com/support/manuals](https://www.dell.com/support/manuals)
[Dell.com/support/windows](https://www.dell.com/support/windows)

Contact Dell

Contacter Dell | Contactar a Dell
Dell'e başvurun | اتصل بشركة Dell

[Dell.com/contactdell](https://www.dell.com/contactdell)

Regulatory and safety

Règlementations et sécurité | Regulações e segurança
Düzenleme ve güvenlik | الأمان والمعلومات التنظيمية

[Dell.com/regulatory_compliance](https://www.dell.com/regulatory_compliance)

Regulatory model

Modèle réglementaire | Modelo regulamentar
Düzenleme modeli | الطراز التنظيمي

P60F

Regulatory type

Type réglementaire | Tipo regulamentar
Düzenleme türü | النوع التنظيمي

P60F002

Computer model

Modèle de l'ordinateur | Modelo do computador
Bilgisayar modeli | طراز جهاز الكمبيوتر

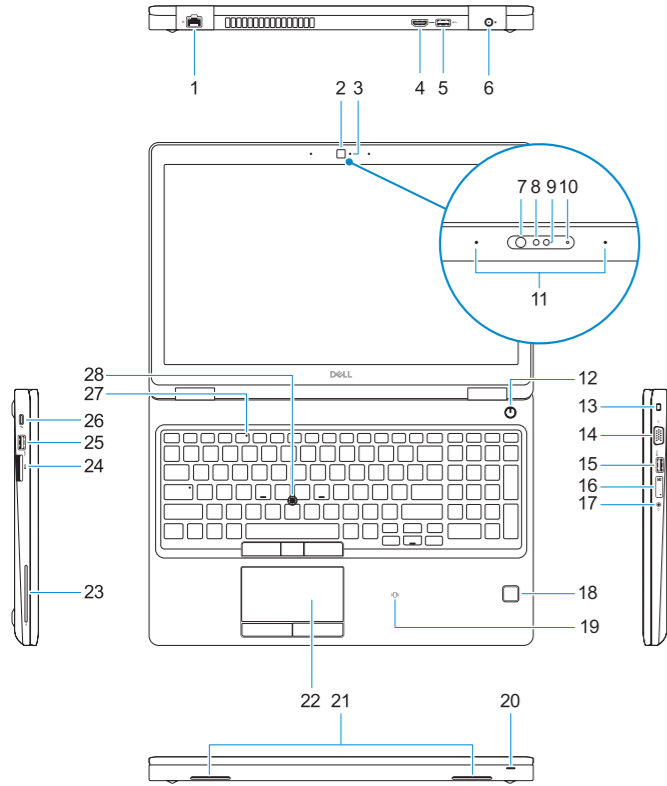
Latitude 5590

Connection and use of this communications equipment is permitted by the Nigerian Communications Commission

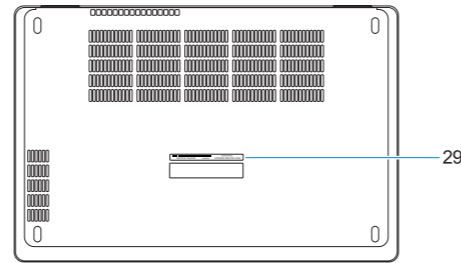


Features

Caractéristiques | Funcionalidades | Özellikler | الميزات



1. Network port
2. Camera
3. Camera status light
4. HDMI port
5. USB 3.1 Gen 1 port
6. Power connector port
7. Infrared (IR) emitter (optional)
8. Infrared (IR) camera (optional)
9. Camera (optional)
10. Camera status light (optional)
11. Dual array microphones
12. Power button/Power status light
13. Nobel Wedge lock slot
14. VGA port
15. USB 3.1 Gen 1 port with PowerShare
16. Micro-SIM card slot (optional)
17. Headset port
18. Touch Fingerprint reader (optional)
19. NFC sensor (optional)
20. Battery charge status light
21. Speakers
22. Touchpad
23. Smart card reader (optional)
24. SD Card reader
25. USB 3.1 Gen 1 port
26. DisplayPort over Type-C connector
27. Microphone status light
28. Pointstick (optional)
29. Service Tag label



1. Port réseau
2. Caméra
3. Voyant d'état de la caméra
4. Port HDMI
5. Port USB 3.1 Gen 1
6. Port du connecteur d'alimentation
7. Émetteur infrarouge (en option)
8. Caméra infrarouge (en option)
9. Caméra (en option)
10. Voyant d'état de la caméra (en option)
11. Deux microphones
12. Bouton d'alimentation et voyant d'alimentation
13. Emplacement antivol Noble Wedge
14. Port VGA
15. Port USB 3.1 Gen 1 avec PowerShare
16. Emplacement de la carte micro-SIM (en option)
17. Port casque
18. Lecteur d'empreintes digitales (en option)
19. Capteur NFC (en option)
20. Voyant d'état de charge de la batterie
21. Haut-parleurs
22. Pavé tactile
23. Lecteur de carte à puce (en option)
24. Lecteur de carte SD
25. Port USB 3.1 Gen 1
26. Connecteur DisplayPort sur Type-C
27. Voyant d'état du microphone
28. Trackpoint (en option)
29. Étiquette du numéro de série

1. Porta de rede
2. Câmera
3. Luz de estado da câmara
4. porta HDMI
5. Porta USB 3.1 Gen 1
6. Porta do transformador
7. Emissor de infravermelhos (IV) (opcional)
8. Câmera de infravermelhos (IV) (opcional)
9. Câmera (opcional)
10. Luz de estado da câmara (opcional)
11. Microfones de dupla matriz
12. Botão de alimentação/luz de estado da alimentação
13. Encaixe para cadeado Noble Wedge
14. Porta VGA
15. Porta USB 3.1 Gen 1 com PowerShare
16. Ranhura para cartões micro SIM (opcional)
17. Porta de auscultadores
18. Leitor biométrico de impressões digitais (opcional)
19. Sensor NFC (opcional)
20. Luz indicadora do estado da carga da bateria
21. Altifalantes
22. Painel tátil
23. Leitor de cartão inteligente (opcional)
24. Leitor de cartões SD
25. Porta USB 3.1 Gen 1
26. DisplayPort sobre conector Type-C
27. Luz de estado do microfone
28. Dispositivo apontador (opcional)
29. Rótulo da etiqueta de serviço

1. Ağ bağlantı noktası
2. Kamera
3. Kamera durum ışığı
4. HDMI bağlantı noktası
5. USB 3.1 Gen 1 portu
6. Güç konektörü bağlantı noktası
7. Kızılötesi (IR) verici (isteğe bağlı)
8. Kızılötesi (IR) kamera (isteğe bağlı)
9. Kamera (isteğe bağlı)
10. Kamera durum ışığı (isteğe bağlı)
11. Çift dizi mikrofon
12. Güç düğmesi/Güç durum ışığı
13. Nobel Saplama kilit yuvası
14. VGA bağlantı noktası
15. PowerShare'e sahip USB 3,1 Gen 1 bağlantı noktası
16. Micro-SIM kart yuvası (isteğe bağlı)
17. Mikrofonlu kulaklık girişi
18. Dokunmatik Parmak İzi okuyucu (isteğe bağlı)
19. NFC sensörü (isteğe bağlı)
20. Pil şarj durumu ışığı
21. Hoparlörler
22. Dokunmatik yüzey
23. Akıllı kart okuyucu (isteğe bağlı)
24. SD Kart okuyucusu
25. USB 3.1 Gen 1 portu
26. C Tipi konektör üzerinden DisplayPort
27. Mikrofon durum ışığı
28. Pointstick (isteğe bağlı)
29. Servis Etiketi

1. منفذ الشبكة الكاميرا
2. مصباح حالة الكاميرا
3. منفذ HDMI
4. منفذ USB 3.1 من الجيل الأول
5. منفذ موصل التيار
6. جهاز بث الأشعة تحت الحمراء (IR) (اختياري)
7. الكاميرا العاملة بالأشعة تحت الحمراء (IR) (اختياري)
8. الكاميرا (اختياري)
9. مصباح حالة الكاميرا (اختياري)
10. ميكروفونات الصنفيف التناثية
11. زر التشغيل/مصباح حالة الطاقة
12. فتحة قفل Nobel Wedge
13. منفذ VGA
14. منفذ USB 3.1 من الجيل الأول مزود بميزة PowerShare
16. فتحة بطاقة Micro-SIM (اختياري)
17. منفذ سماعة الرأس
18. قارئ بصمة الإصبع الذي يعمل باللمس (اختياري)
19. مستشعر NFC (اختياري)
20. مصباح حالة شحن البطارية
21. مكبرات الصوت
22. لوحة اللمس
23. قارئ البطاقة الذكية (اختياري)
24. قارئ بطاقة SD
25. منفذ USB 3.1 من الجيل الأول
26. منفذ DisplayPort عبر موصل من نوع C
27. مصباح حالة الميكروفون
28. عصا التائشير (اختياري)
29. ملصق رمز الخدمة