

# Latitude 5590

## Quick Start Guide

Aan de slag

Przewodnik szybkiego uruchamiania

Ghid de pornire rapidă

Vodnik za hitri začetek



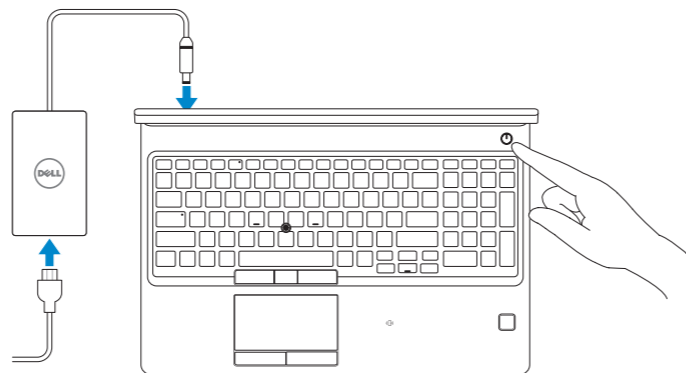
## 1 Connect the power adapter and press the power button

Sluit de netadapter aan en druk op de aan-uitknop

Podłącz zasilacz i naciśnij przycisk zasilania

Conectați adaptorul de alimentare și apăsați pe butonul de alimentare

Priključite napajalnik in pritisnite gumb za vklop/izklop



## What's New

Nieuw in deze versie | Nowości

Care sunt noutățile | Novosti

- Supports Dual (7th Gen Intel® Core™) and Quad (8th Gen Intel Core) processors
- Supports up to 2400 MHz DDR4 memory with 8th Gen Intel Core processors
- Ondersteunt dubbele (7e gen Intel® Core™) en Quad (8e generatie Intel Core) processoren
- Ondersteunt maximaal 2400 MHz DDR4-geheugen met 8e generatie Intel Core-processoren
- Obsługa procesorów dwu- (procesory Intel® Core™ siódmej generacji) i czterordzeniowych (procesory Intel Core ósmej generacji)
- Obsługa pamięci DDR4 o częstotliwości do 2400 MHz z procesorami Intel Core ósmej generacji
- Acceptă procesoare Dual-Core (Intel® Core™ din a șaptea generație) și Quad-Core (Intel Core din a opta generație)
- Acceptă memorie DDR4 de până la 2.400 MHz, cu procesor Intel Core din a opta generație
- Podpira dvojne procesorje (Intel® Core™ 7. generacije) in procesorje Quad (Intel Core 8. generacije)
- Podpira pomnilnike DDR4 s frekvenco do 2400 MHz s procesorji Intel Core 8. generacije

### Product support and manuals

Productsupport en handleidingen

Pomoc techniczna dotycząca produktu i instrukcje obsługi

Asistență și manuale pentru produs

Podpora in navodila za izdelke

[Dell.com/support](https://dell.com/support)

[Dell.com/support/manuals](https://dell.com/support/manuals)

[Dell.com/support/windows](https://dell.com/support/windows)

### Contact Dell

Contact opnemen met Dell | Skontaktuj się z firmą Dell

Contactați Dell | Stik s podjetjem Dell

[Dell.com/contactdell](https://dell.com/contactdell)

### Regulatory and safety

Regelgeving en veiligheidsvoorschriften | Zgodność z normami i bezpieczeństwo

Reglementări și siguranță | Zakonsko predpisane in varnostne informacije

[Dell.com/regulatory\\_compliance](https://dell.com/regulatory_compliance)

### Regulatory model

Model van regelgeving | Zgodność z normami i bezpieczeństwo

Model de reglementare | Zakonsko predpisan model

**P60F**

### Regulatory type

Type regelgeving | Formalne oznaczenie typu

Tip de reglementare | Zakonsko predpisan tip

**P60F002**

### Computer model

Computermodel | Model komputera

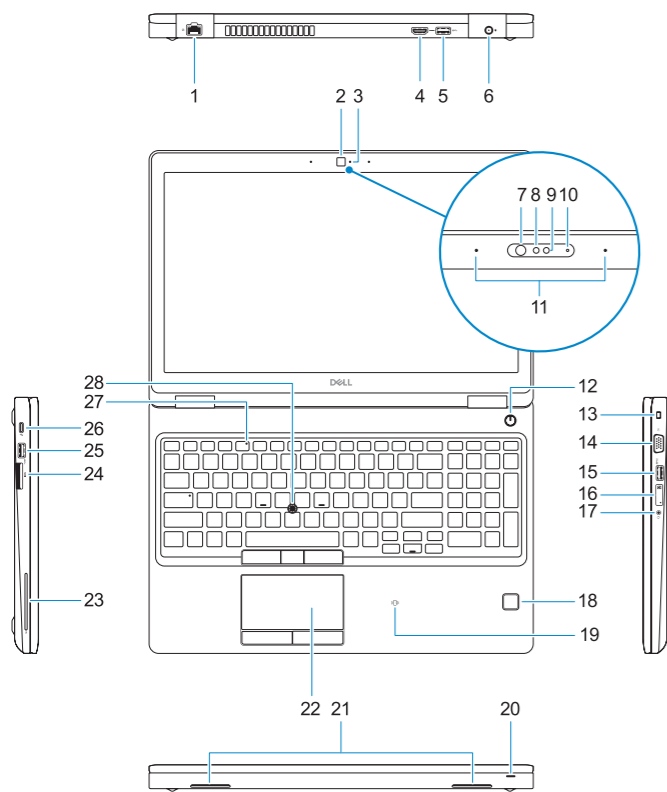
Model de computer | Model računalnika

**Latitude 5590**



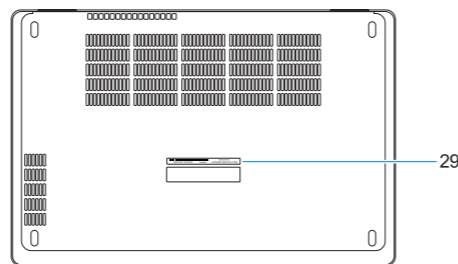
# Features

Functies | Funkcije | Caracteristici | Funkcije



1. Network port
2. Camera
3. Camera status light
4. HDMI port
5. USB 3.1 Gen 1 port
6. Power connector port
7. Infrared (IR) emitter (optional)
8. Infrared (IR) camera (optional)
9. Camera (optional)
10. Camera status light (optional)
11. Dual array microphones
12. Power button/Power status light
13. Nobel Wedge lock slot
14. VGA port
15. USB 3.1 Gen 1 port with PowerShare

16. Micro-SIM card slot (optional)
17. Headset port
18. Touch Fingerprint reader (optional)
19. NFC sensor (optional)
20. Battery charge status light
21. Speakers
22. Touchpad
23. Smart card reader (optional)
24. SD Card reader
25. USB 3.1 Gen 1 port
26. DisplayPort over Type-C connector
27. Microphone status light
28. Pointstick (optional)
29. Service Tag label



1. Netwerkaansluiting
2. Camera
3. Statuslampje voor camera
4. HDMI-poort
5. USB 3.1 Gen 1-poort
6. Netconnectorpoort
7. Infraroodzender (IR) (optioneel)
8. Infraroodcamera (IR) (optioneel)
9. Camera (optioneel)
10. Camera-statuslampje (optioneel)
11. Dual array-microfoons
12. Lampje voor aan/uit-knop/voeding
13. Sleuf voor Nobel Wedge-slot
14. VGA-poort
15. USB 3.1 Gen 1-poort met PowerShare

16. Sleuf voor micro-SIM-kaart (optioneel)
17. Headsetpoort
18. Vingerafdruklezer (optioneel)
19. NFC-sensor (optioneel)
20. Statuslampje voor batterijlading
21. Luidsprekers
22. Toetsenblok
23. Smart card-lezer (optioneel)
24. SD-kaartlezer
25. USB 3.1 Gen 1-poort
26. DisplayPort via Type-C-connector
27. Microfoonstatuslampje
28. Pointstick (optioneel)
29. Servicetaglabel

1. Port sieciowy
2. Kamera
3. Lampka stanu kamery
4. Port HDMI
5. Port USB 3.1 pierwszej generacji
6. Złącze zasilania
7. Nadajnik podczerwieni (opcjonalny)
8. Kamera na podczerwień (opcjonalna)
9. Kamera (opcjonalna)
10. Lampka stanu kamery (opcjonalna)
11. Zestaw mikrofonów cyfrowych
12. Przycisk zasilania/Lampka zasilania
13. Gniazdo blokady Noble Wedge
14. Gniazdo VGA
15. Port USB 3.1 pierwszej generacji z funkcją PowerShare

16. Gniazdo karty micro-SIM (opcjonalne)
17. Gniazdo słuchawek
18. Czytnik linii papilarnych (opcjonalny)
19. Czujnik NFC (opcjonalny)
20. Lampka stanu akumulatora
21. Głośniki
22. Tabliczka dotykowa
23. Czytnik kart inteligentnych (opcjonalny)
24. Czytnik kart SD
25. Port USB 3.1 pierwszej generacji
26. Złącze DisplayPort przez port Type-C
27. Lampka stanu mikrofonu
28. Wskaźnik (opcjonalny)
29. Etykieta ze znacznikiem serwisowym

1. Port de rețea
2. Cameră
3. Indicator luminos de stare a camerei
4. Port HDMI
5. Port USB 3.1 Gen 1
6. Port pentru conectorul de alimentare
7. Emițător în infraroșu (IR) (opțional)
8. Cameră în infraroșu (IR) (opțională)
9. Cameră (opțională)
10. Indicator luminos de stare a camerei (opțional)
11. Microfoane matriceale duble
12. Buton de pornire/indicator luminos de alimentare
13. Slot pentru încuietoare Noble
14. Port VGA
15. Port USB 3.1 Gen 1 cu PowerShare

1. Omrežna vrata
2. Kamera
3. Lučka stanja kamere
4. Vrata HDMI
5. Vrata USB 3.1 1. generacije
6. Vrata za napajalni priključek
7. Infrardeč oddajnik (izbirno)
8. Infrardeča kamera (dodatna možnost)
9. Kamera (dodatna možnost)
10. Lučka stanja kamere (dodatna možnost)
11. Dvojni niz mikrofonov
12. Gumb za vklop/izklop in lučka stanja
13. Reža za ključavnico Nobel Wedge
14. Vrata VGA
15. Vrata USB 3.1 1. generacije, Type-C s funkcijo PowerShare

16. Slot pentru cartelă micro-SIM (opțional)
17. Port pentru setul de cască-microfon
18. Cititor tactil de amprente (opțional)
19. Senzor NFC (opțional)
20. Indicator luminos de stare pentru încărcarea bateriei
21. Boxe
22. Touchpad
23. Cititor de smart carduri (opțional)
24. Cititor de carduri SD
25. Port USB 3.1 Gen 1
26. Conector DisplayPort prin Type-C
27. Indicator luminos de stare pentru microfon
28. Buton de indicare (opțional)
29. Etichetă de service

16. Reža za kartico Micro-SIM (dodatna možnost)
17. Vrata za slušalke
18. Bralnik prstnih odtisov na dotik (dodatna možnost)
19. Tipalo NFC (dodatna možnost)
20. Lučka stanja polnjenja baterije
21. Zvočniki
22. Sledilna ploščica
23. Bralnik pametnih kartic (dodatna možnost)
24. Bralnik kartic SD
25. Vrata USB 3.1 1. generacije
26. DisplayPort over Type-C connector
27. Lučka stanja mikrofona
28. Paličica za pomikanje (dodatna možnost)
29. Servisna oznaka