

Latitude 5590

Quick Start Guide

Pedoman Panduan Cepat

Guía de inicio rápido

دليل بدء التشغيل السريع

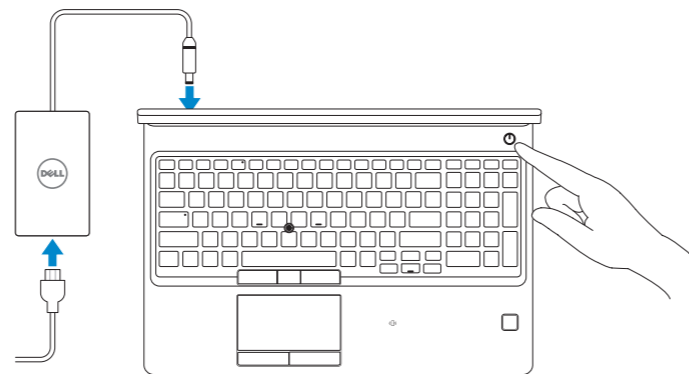


1 Connect the power adapter and press the power button

Sambungkan adaptor daya dan tekan tombol daya

Conecte el adaptador de alimentación y presione el botón de encendido

قم بتوصيل مهبط التيار والضغط على زر التشغيل



What's New

Apa yang Baru | Novedades

الميزات الجديدة

- Supports Dual (7th Gen Intel® Core™) and Quad (8th Gen Intel Core) processors
- Supports up to 2400 MHz DDR4 memory with 8th Gen Intel Core processors
- Mendukung prosesor Dual (Intel® Core™ Generasi Ke-7) dan Quad (Intel Core Generasi Ke-8)
- Mendukung hingga 2400 MHz memori DDR4 dengan prosesor Intel Core Generasi Ke-8
- Compatibilidad con procesadores dobles (Intel® Core™ de 7.ª generación) y procesadores cuádruples (Intel Core de 8.ª generación)
- Compatibilidad con memoria DDR4 de hasta 2400 MHz con procesadores Intel Core de 8.ª generación

• يدعم المعالجات ثنائية النواة (Intel® Core™ من الجيل السابع) ورباعية النواة (Intel Core من الجيل الثامن)

• دعم ذاكرة DDR4 بسرعة تصل إلى 2400 ميجاهرتز مع معالجات Intel Core من الجيل الثامن

Product support and manuals

Dukungan dan panduan produk

Manuales y soporte del producto

دعم المنتج والأدلة

[Dell.com/support](https://www.dell.com/support)

[Dell.com/support/manuals](https://www.dell.com/support/manuals)

[Dell.com/support/windows](https://www.dell.com/support/windows)

Contact Dell

Hubungi Dell | Póngase en contacto con Dell | Dell الاتصال بـ

[Dell.com/contactdell](https://www.dell.com/contactdell)

Regulatory and safety

Regulasi dan keselamatan | Información reglamentaria

y de seguridad | ممارسات الأمان والممارسات التنظيمية

[Dell.com/regulatory_compliance](https://www.dell.com/regulatory_compliance)

Regulatory model

Model regulatori | Modelo reglamentario | الموديل التنظيمي

P60F

Regulatory type

Jenis regulatori | Tipo reglamentario | النوع التنظيمي

P60F002

Computer model

Model komputer | Modelo del equipo | طراز جهاز الكمبيوتر

Latitude 5590

© 2017 Dell Inc. or its subsidiaries.

© 2017 Intel Corporation.



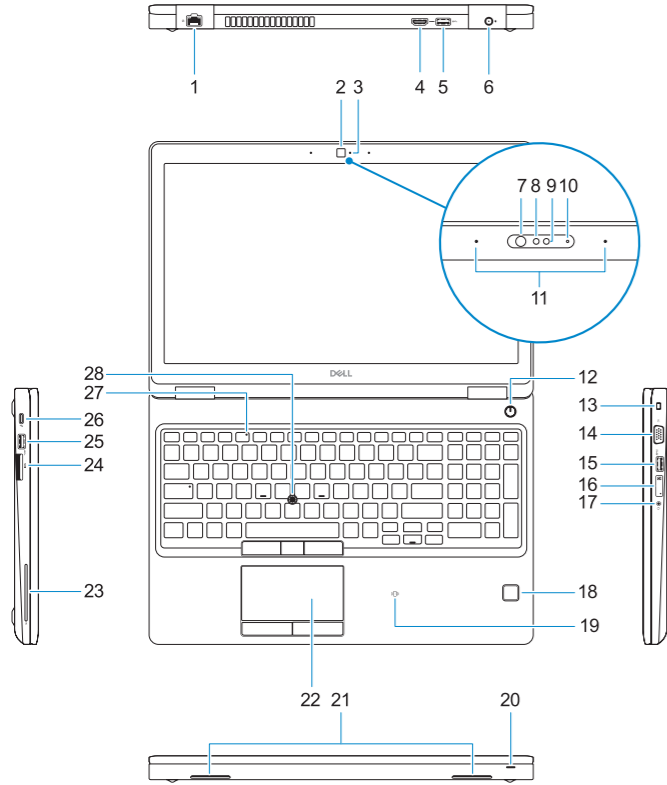
0CJ167A01

CEC

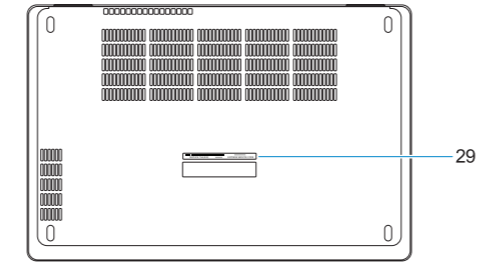
2017-11

Features

Fitur-Fitur | Funciones | الميزات



1. Network port
2. Camera
3. Camera status light
4. HDMI port
5. USB 3.1 Gen 1 port
6. Power connector port
7. Infrared (IR) emitter (optional)
8. Infrared (IR) camera (optional)
9. Camera (optional)
10. Camera status light (optional)
11. Dual array microphones
12. Power button/Power status light
13. Nobel Wedge lock slot
14. VGA port
15. USB 3.1 Gen 1 port with PowerShare
16. Micro-SIM card slot (optional)
17. Headset port
18. Touch Fingerprint reader (optional)
19. NFC sensor (optional)
20. Battery charge status light
21. Speakers
22. Touchpad
23. Smart card reader (optional)
24. SD Card reader
25. USB 3.1 Gen 1 port
26. DisplayPort over Type-C connector
27. Microphone status light
28. Pointstick (optional)
29. Service Tag label



1. Port jaringan
2. Kamera
3. Lampu status kamera
4. Port HDMI
5. Port USB 3.1 Gen 1
6. Port konektor daya
7. Pemancar inframerah (IR) (opsional)
8. Kamera inframerah (opsional)
9. Kamera (opsional)
10. Lampu status kamera (opsional)
11. Rangkaian Mikrofon Ganda
12. Tombol daya/Lampu status daya
13. Slot kunci Nobel Wedge
14. Port VGA
15. Port USB 3.1 Tdengn PowerShare
16. Slot kartu SIM mikro (opsional)
17. Port headset
18. Pembaca sidik jari sentuhan (opsional)
19. Sensor NFC (opsional)
20. Lampu status pengisian baterai
21. Speaker
22. Panel sentuh
23. Pembaca kartu pintar (opsional)
24. Pembaca Kartu SD
25. Port USB 3.1 Gen 1
26. DisplayPort di atas konektor Tipe-C
27. Lampu status mikrofon
28. Pointstick (optional)
29. Label Tag Servis

1. Puerto de red
2. Cámara
3. Indicador luminoso de estado de la cámara
4. Puerto HDMI
5. Puerto USB 3.1 Gen 1
6. Puerto del conector de alimentación
7. Emisor de infrarrojos (opcional)
8. Cámara infrarroja (IR) (opcional)
9. Cámara (opcional)
10. Indicador luminoso de estado de cámara (opcional)
11. Micrófonos de arreglo doble
12. Indicador luminoso de botón de encendido/estado de alimentación
13. Ranura para cierre de seguridad Noble
14. Puerto VGA
15. Puerto USB 3.1 de primera generación con PowerShare
16. Ranura de la tarjetas micro-SIM (opcional)
17. Puerto para auriculares
18. Lectora táctil de huellas dactilares (opcional)
19. Sensor NFC (opcional)
20. Indicador luminoso de estado de carga de la batería
21. Altavoces
22. Superficie táctil
23. Lector de tarjetas inteligentes (opcional)
24. Lector de tarjetas SD
25. Puerto USB 3.1 Gen 1
26. Conector DisplayPort mediante USB tipo C
27. Indicador luminoso de estado del micrófono
28. Puntero (opcional)
29. Etiqueta de servicio

1. منفذ الشبكة
2. الكاميرا
3. مصباح حالة الكاميرا
4. منفذ HDMI
5. منفذ USB 3.1 من الجيل الأول
6. منفذ موصل التيار
7. جهاز بث الأشعة تحت الحمراء (IR) (اختياري)
8. الكاميرا العاملة بالأشعة تحت الحمراء (IR) (اختياري)
9. الكاميرا (اختياري)
10. مصباح حالة الكاميرا (اختياري)
11. ميكروفونات الصفيح الثنائية
12. زر التشغيل/مصباح حالة الطاقة
13. فتحة قفل Nobel Wedge
14. منفذ VGA
15. منفذ USB 3.1 من الجيل الأول مزود بميزة PowerShare
16. فتحة بطاقة Micro-SIM (اختياري)
17. منفذ سماعة الرأس
18. قارئ بصمة الإصبع الذي يعمل باللمس (اختياري)
19. مستشعر NFC (اختياري)
20. مصباح حالة شحن البطارية
21. مكبرات الصوت
22. لوحة اللمس
23. قارئ البطاقة الذكية (اختياري)
24. قارئ بطاقة SD
25. منفذ USB 3.1 من الجيل الأول
26. منفذ DisplayPort عبر موصل من النوع C
27. مصباح حالة الميكروفون
28. عصا التثبيث (اختياري)
29. ملصق رمز الخدمة