

Latitude 3590

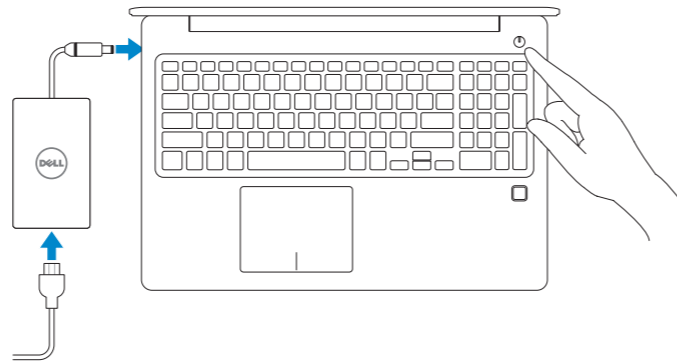
Quick Start Guide

Vodnik za hitri začetek



1 Connect the power adapter and press the power button

Priključite napajalnik in pritisnite gumb za vklop/izklop



What's New

Novosti

- Supports Intel® latest 8th Gen Core™ i Quad Core™ processors
- USB Type-C with full Type-C Dell docking support
- Podpira najnovejše procesorje Intel® Core™ i Quad Core™ 8. generacije
- USB Type-C s popolno podporo za Dellove prikladne postaje Type-C

Product support and manuals

Podpora in navodila za izdelke

Contact Dell

Stik z družbo Dell

Regulatory and safety

Zakonski predpisi in varnost

Regulatory model

Regulatorni model

Regulatory type

Regulativna vrsta

Computer model

Model računalnika

[Dell.com/support](https://dell.com/support)

[Dell.com/support/manuals](https://dell.com/support/manuals)

[Dell.com/support/windows](https://dell.com/support/windows)

[Dell.com/contactdell](https://dell.com/contactdell)

[Dell.com/regulatory_compliance](https://dell.com/regulatory_compliance)

P75F

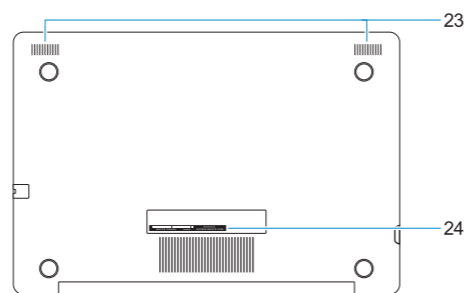
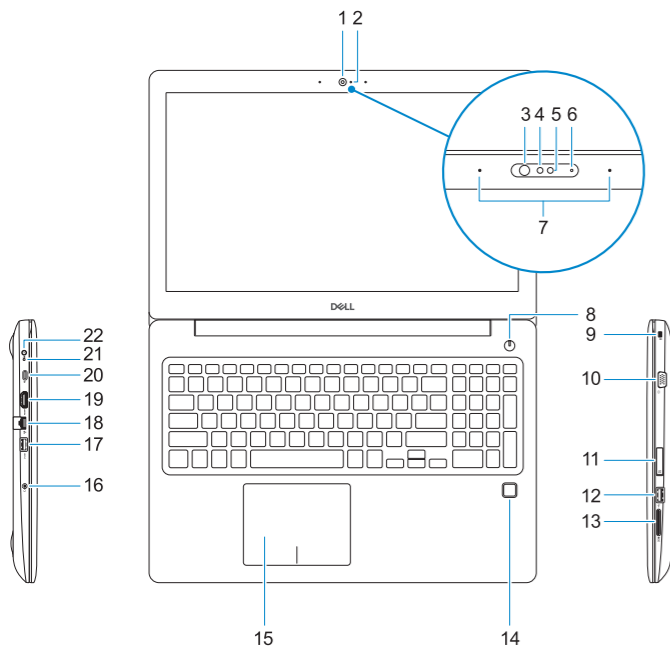
P75F001

Latitude 3590



Features

Funkcije



1. Camera
2. Camera status light
3. Infrared (IR) emitter (optional)
4. Infrared (IR) camera (optional)
5. Camera (optional)
6. Camera-status light (optional)
7. Microphones
8. Power button
9. Noble Wedge security cable slot
10. VGA port
11. Micro-SIM card slot (optional)
12. USB 2.0 port
13. SD card slot
14. Fingerprint reader (optional)
15. Touchpad

16. Headset/microphone combo jack
 17. USB 3.1 Gen 1 port with PowerShare
 18. Network port
 19. HDMI port
 20. USB 3.1 Gen 1 (Type-C) port/
DisplayPort
 21. Battery-status light/Hard-drive
activity light
- NOTE:** Hard-drive activity light is supported only on computers shipped with a hard drive.
22. Power adapter port
 23. Speakers
 24. Service Tag label

1. Kamera
2. Lučka stanja kamere
3. Infrardeč oddajnik (izbirno)
4. Infrardeča kamera (dodatna
možnost)
5. Kamera (dodatna možnost)
6. Lučka stanja kamere (dodatna
možnost)
7. Mikrofoni
8. Gumb za vklop/izklop
9. Reža za varnostni kabel Noble
Wedge
10. Vrata VGA
11. Reža za kartico Micro-SIM
(dodatna možnost)
12. Vrata USB 2.0
13. Reža za kartico SD

14. Bralnik prstnih odtisov (dodatna
možnost)
 15. Sledilna ploščica
 16. Priključek za slušalke/mikrofon
 17. Vrata USB 3.1 1. generacije, Type-C
s funkcijo PowerShare
 18. Omrežna vrata
 19. Vrata HDMI
 20. Vrata USB 3.1 1. generacije
(Type-C)/DisplayPort
 21. Lučka stanja baterije/lučka
dejavnosti trdega diska
- OPOMBA:** Lučka dejavnosti trdega diska deluje samo pri računalnikih s trdim diskom.
22. Vrata za napajalnik
 23. Zvočniki
 24. Servisna oznaka