

Latitude 3590

Quick Start Guide

Guide de démarrage rapide

Guia de início rápido

Hızlı Başlangıç Kılavuzu

دليل بدء التشغيل السريع



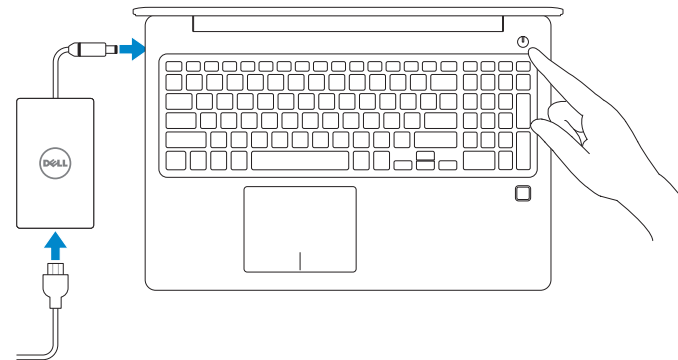
1 Connect the power adapter and press the power button

Branchez l'adaptateur secteur et appuyez sur le bouton d'alimentation

Ligar o transformador e premir o botão de ligar/desligar

Güç adaptörünü takip güç düğmesine basın

قم بتوصيل مهبط التيار والضغط على زر التشغيل



What's New

Nouveautés | O que há de novo

Yenilikler | الميزات الجديدة

- Supports Intel® latest 8th Gen Core™ i Quad Core™ processors
- USB Type-C with full Type-C Dell docking support
- Prend en charge les processeurs Intel® Core™ i Quad Core™ de 8e génération
- USB Type-C avec prise en charge complète de l'amarrage Dell Type-C
- Suporta processadores Intel® Gen Core™ i Quad Core™ da mais recente 8.ª geração
- USB Tipo C com suporte de ancoragem total da Dell Tipo C
- Intel® en son 8. Nesil Core™ i Quad Core™ işlemcileri destekler
- Tam C Tipi Dell yerleştirme desteği ile C Tipi USB

• يدعم معالجات Intel® Core™ i Quad Core™ الأحدث من الجيل الثامن

• موصل USB من النوع C مع الدعم الكامل لوحادات إرساء Dell من النوع C

Product support and manuals

Assistance produits et manuels

Suporte do produto e manuais

Ürün desteği ve kılavuzlar

دعم المنتج والأدلة

[Dell.com/support](https://www.dell.com/support)

[Dell.com/support/manuals](https://www.dell.com/support/manuals)

[Dell.com/support/windows](https://www.dell.com/support/windows)

Contact Dell

Contacter Dell | Contatar a Dell

Dell'e başvurun | Dell الاتصال بـ

[Dell.com/contactdell](https://www.dell.com/contactdell)

Regulatory and safety

Règlementations et sécurité | Regamentos e segurança

Mevzuat ve güvenlik | ممارسات الأمان والممارسات التنظيمية

[Dell.com/regulatory_compliance](https://www.dell.com/regulatory_compliance)

Regulatory model

Modèle réglementaire | Modelo regulamentar

Yasal model numarası | الموديل التنظيمي

P75F

Regulatory type

Type réglementaire | Tipo regulamentar

Yasal tür | النوع التنظيمي

P75F001

Computer model

Modèle de l'ordinateur | Modelo do computador

Bilgisayar modeli | طراز جهاز الكمبيوتر

Latitude 3590

Connection and use of this communications equipment is permitted by the Nigerian Communications Commission

© 2017 Dell Inc. or its subsidiaries.

© 2017 Intel Corporation.



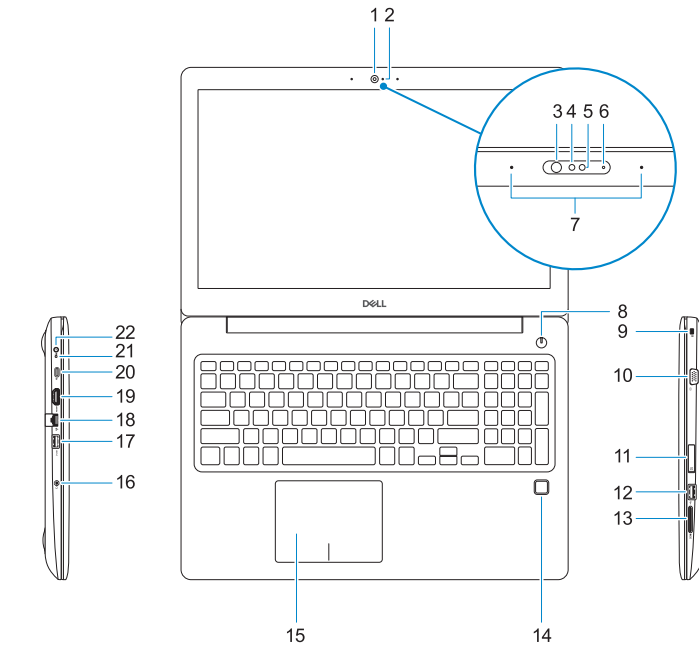
0MOK7NA00

ERC

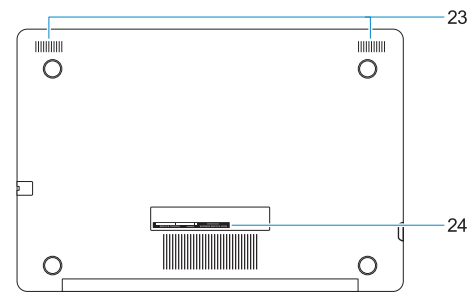
2017-11

Features

Caractéristiques | Funcionalidades | Özellikler | الميزات



1. Camera
 2. Camera status light
 3. Infrared (IR) emitter (optional)
 4. Infrared (IR) camera (optional)
 5. Camera (optional)
 6. Camera-status light (optional)
 7. Microphones
 8. Power button
 9. Noble Wedge security cable slot
 10. VGA port
 11. Micro-SIM card slot (optional)
 12. USB 2.0 port
 13. SD card slot
 14. Fingerprint reader (optional)
 15. Touchpad
 16. Headset/microphone combo jack
 17. USB 3.1 Gen 1 port with PowerShare
 18. Network port
 19. HDMI port
 20. USB 3.1 Gen 1 (Type-C) port/ DisplayPort
 21. Battery-status light/Hard-drive activity light
- NOTE: Hard-drive activity light is supported only on computers shipped with a hard drive.
22. Power adapter port
 23. Speakers
 24. Service Tag label



1. Caméra
 2. Voyant d'état de la caméra
 3. Émetteur infrarouge (en option)
 4. Caméra infrarouge (en option)
 5. Caméra (en option)
 6. Voyant d'état de la caméra (en option)
 7. Microphones
 8. Bouton d'alimentation
 9. Emplacement pour câble de sécurité Noble Wedge
 10. Port VGA
 11. Emplacement de la carte micro-SIM (en option)
 12. Port USB 2.0
 13. Logement de la carte SD
 14. Lecteur d'empreintes digitales (en option)
 15. Pavé tactile
 16. Prise jack combinée casque/microphone
 17. Port USB 3.1 Gen 1 avec PowerShare
 18. Port réseau
 19. Port HDMI
 20. Port USB 3.1 Gen 1 (Type-C)/ DisplayPort
 21. Voyant d'état de la batterie/voyant d'activité du disque dur
- REMARQUE : Le voyant d'activité du disque dur est uniquement disponible sur les ordinateurs équipés d'un disque dur.
22. Port de l'adaptateur secteur
 23. Haut-parleurs
 24. Étiquette du numéro de série
1. Câmera
 2. Luz de estado da câmara
 3. Emissor de infravermelhos (IV) (opcional)
 4. Câmera de infravermelhos (IV) (opcional)
 5. Câmera (opcional)
 6. Luz de estado da câmara (opcional)
 7. Microfones
 8. Botão para ligar/desligar
 9. Encaixe do cabo de segurança Noble Wedge
 10. Porta VGA
 11. Ranhura para cartões micro SIM (opcional)
 12. Porta USB 2.0
 13. ranhura do cartão SD
 14. Leitor de impressões digitais (opcional)
 15. Painel tátil
 16. Tomada combinada auscultadores/microfone
 17. Porta USB 3.1 Gen 1 com PowerShare
 18. Porta de rede
 19. Porta HDMI
 20. Porta USB 3.1 Gen 1 (Tipo C)/ DisplayPort
 21. Luz de estado da bateria/Luz de atividade da unidade de disco rígido
- NOTA: A luz de atividade da unidade de disco rígido só é suportada em computadores equipados com uma unidade de disco rígido.
22. Porta do adaptador de energia
 23. Altifalantes
 24. Rótulo da etiqueta de serviço

1. Kamera
 2. Kamera durum ışığı
 3. Kızılötesi (IR) verici (isteğe bağlı)
 4. Kızılötesi (IR) kamera (isteğe bağlı)
 5. Kamera (isteğe bağlı)
 6. Kamera durum ışığı (isteğe bağlı)
 7. Mikrofonlar
 8. Güç düğmesi
 9. Noble Wedge güvenlik kablosu yuvası
 10. VGA bağlantı noktası
 11. Micro-SIM kart yuvası (isteğe bağlı)
 12. USB 2.0 bağlantı noktası
 13. SD-kart yuvası
 14. Parmak izi okuyucu (isteğe bağlı)
 15. Dokunmatik yüzey
 16. Kulaklık/mikrofon kombo jakı
 17. PowerShare'e sahip USB 3,1 Gen 1 bağlantı noktası
 18. Ağ bağlantı noktası
 19. HDMI bağlantı noktası
 20. USB 3,1 Gen 1 (Tip C) bağlantı noktası/Görüntü Portu
 21. Pil durum ışığı/Sabit sürücü etkinlik ışığı
- NOT: Sabit disk etkinlik ışığı yalnızca bir sabit sürücüye sahip bilgisayarlarda desteklenir.
22. Güç adaptörü bağlantı noktası
 23. Hoparlörler
 24. Servis Etiketleri

1. الكاميرا
 2. مصباح حالة الكاميرا
 3. جهاز بث الأشعة تحت الحمراء (IR) (اختياري)
 4. الكاميرا العاملة بالأشعة تحت الحمراء (IR) (اختياري)
 5. الكاميرا (اختياري)
 6. مصباح حالة الكاميرا (اختياري)
 7. الميكروفونات
 8. زر التشغيل
 9. فتحة كبل الأمان Noble Wedge
 10. منفذ VGA
 11. فتحة بطاقة Micro-SIM (اختياري)
 12. منفذ USB 2.0
 13. فتحة بطاقة SD
 14. قارئ بصمات الأصابع (اختياري)
 15. لوحة اللمس
 16. مقيس مجمع لسماعة الرأس/الميكروفون
 17. منفذ USB 3.1 من الجيل الأول مزود بميزة PowerShare
 18. منفذ الشبكة
 19. منفذ HDMI
 20. منفذ USB 3.1 من الجيل الأول (من النوع C)/منفذ DisplayPort
 21. مصباح حالة البطارية/مصباح نشاط محرك الأقراص الثابتة
- ملاحظة: مصباح نشاط محرك الأقراص الثابتة مدعوم فقط على أجهزة الكمبيوتر التي يتم شحنها مزودة بمحرك أقراص ثابتة.
22. منفذ مهامي التيار
 23. مكبرات الصوت
 24. ملصق رمز الخدمة