

Latitude 5495

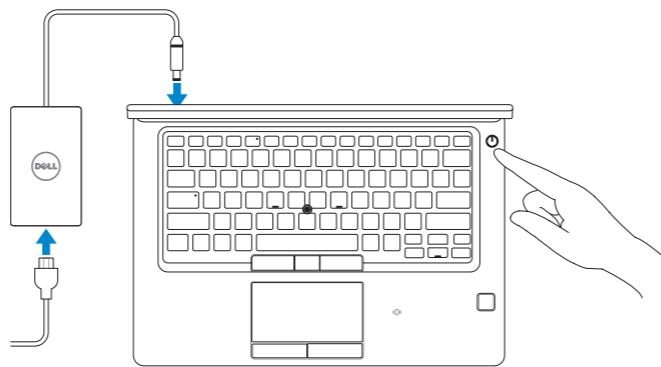
Quick Start Guide

Vejledning til hurtig start
Pikaopas
Hurtigstartveiledning
Snabbstartsguide



1 Connect the power adapter and press the power button

Tilslut strømadapteren, og tryk på tænd/sluk-knappen
Kytke verkkolaite ja paina virtapainiketta
Koble til strømadapteren og trykk på av/på-knappen
Anslut nätadaptern och tryck på strömbrytaren



What's New

Nyheder | Uutta
Hva er nytt | Nyheter

- Supports AMD Ryzen 3/5/7 PRO Processors
- Supports upto 2400MHz DDR4 memory with AMD Ryzen 3/5/7 PRO Processors
- Understøtter AMD Ryzen 3/5/7 PRO-processorer
- Understøtter op til 2400 MHz DDR4-hukommelse med AMD Ryzen 3/5/7 PRO-processorer
- Tukee AMD Ryzen 3/5/7 PRO -suorittimia
- Tukee jopa 2 400 MHz:n DDR4-muistia AMD Ryzen 3/5/7 PRO -suorittimilla
- Støtter AMD Ryzen 3/5/7 PRO-prosessorer
- Støtter opptil 2400 MHz DDR4-minne med AMD Ryzen 3/5/7 PRO-prosessorer
- Stöd för AMD Ryzen 3/5/7 PRO-processorer
- Stöder upp till 2400 MHz DDR4-minne med AMD Ryzen 3/5/7 PRO-processorer

Product support and manuals

Support og manualer til produktet
Tuotetuki ja oppaat
Produkstøtte og håndbøker
Produkstøtt och handböcker

Contact Dell

Kontakt Dell | Ota yhteyttä Delliin
Kontakt Dell | Kontakta Dell

Regulatory and safety

Lovgivning og sikkerhed | Säädöstenmukaisuus ja turvallisuus
Forskrifter og sikkerhet | Föreskrifter och säkerhet

Regulatory model

Lovmodel | Säädösten mukainen malli
Forskriftsmessig modell | Regelmodell

Regulatory type

Lovtype | Säädösten mukainen tyyppi
Forskriftstype | Regeltype

Computer model

Computermodell | Tietokoneen malli
Datamaskinmodell | Datormodell

[Dell.com/support](https://dell.com/support)

[Dell.com/support/manuals](https://dell.com/support/manuals)

[Dell.com/support/windows](https://dell.com/support/windows)

[Dell.com/contactdell](https://dell.com/contactdell)

[Dell.com/regulatory_compliance](https://dell.com/regulatory_compliance)

P72G

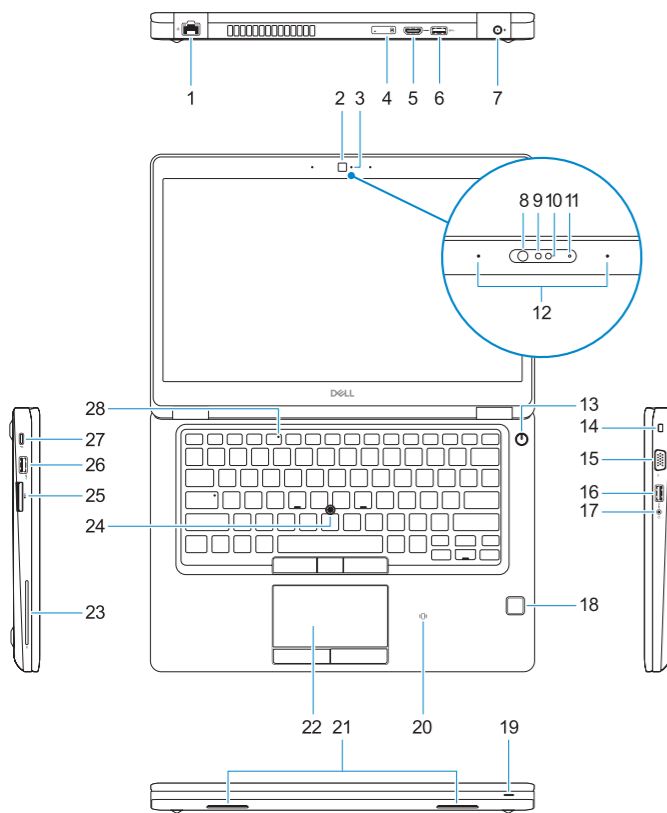
P72G003

Latitude 5495

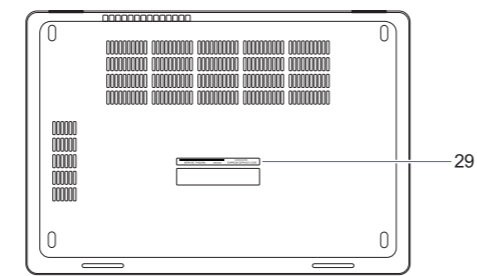


Features

Funktioner | Ominaisuudet | Funksjoner | Funktionen



1. Network port
2. Camera
3. Camera status light
4. micro-SIM card slot (optional)
5. HDMI port
6. USB 3.1 Gen 1 port
7. Power connector port
8. Infrared (IR) emitter (optional)
9. Infrared (IR) camera (optional)
10. Camera (optional)
11. Camera-status light (optional)
12. Dual-array microphones
13. Power button/Power status LED
14. Noble Wedge lock slot
15. VGA port
16. USB 3.1 Gen 1 port with PowerShare
17. Headset port
18. Touch Fingerprint reader (optional)
19. Battery charge status light
20. Contactless card reader (optional)
21. Speakers
22. Touchpad
23. Smart card reader (optional)
24. Pointstick (optional)
25. SD card reader
26. USB 3.1 Gen 1 port
27. DisplayPort over USB Type-C
28. Microphone status light
29. Service Tag label



1. Netværksport
2. Kamera
3. Statusindikator for kamera
4. microSIM-kortslot (valgfrit tilbehør)
5. HDMI-port
6. USB 3.1 Gen 1-port
7. Strømkontaktport
8. Infrarød sender (valgfrit tilbehør)
9. Infrarødt kamera (valgfrit tilbehør)
10. Kamera (valgfrit tilbehør)
11. Kamerastatusindikator (valgfrit tilbehør)
12. To systemmikrofoner
13. Indikator for tænd/sluk-knap/strømstatus
14. Noble Wedge-låseslot
15. VGA-port
16. USB 3.1 Gen 1-port med PowerShare
17. Headsetstik
18. Fingeraftrykklæser med berøringsskærm (valgfrit tilbehør)
19. Indikator for batteriopladningsstatus
20. Kontaktfri kortlæser (valgfrit tilbehør)
21. Højtalere
22. Berøringsplade
23. Chipkortlæser (valgfrit tilbehør)
24. Pegepind (valgfrit tilbehør)
25. SD-kortlæser
26. USB 3.1 Gen 1-port
27. DisplayPort over USB Type-C
28. Indikator for mikrofonstatus
29. Servicemærke
1. Verkkoportti
2. Kamera
3. Kameran tilavalo
4. micro-SIM-korttipaikka (valinnainen)
5. HDMI-portti
6. USB 3.1 Gen 1 -portti
7. Virtaliitäntä
8. Infrapunalähetin (IR) (lisävaruste)
9. Infrapunakamera (IR) (lisävaruste)
10. Kamera (valinnainen)
11. Kameran tilavalo (valinnainen)
12. Kaksi mikrofonia
13. Virtapainike / virran tilan LED
14. Nobel-lukkopaikka
15. VGA-portti
16. USB 3.1 Gen 1 -portti, jossa PowerShare
17. Kuulokeportti
18. Sormenjäljenlukija (valinnainen)
19. Akun lataustilan valo
20. Kontaktiton kortinlukija (valinnainen)
21. Kaiuttimet
22. Kosketuslevy
23. Älykortinlukija (lisävaruste)
24. Tappihiiri (valinnainen)
25. SD-kortinlukija
26. USB 3.1 Gen 1 -portti
27. DisplayPort USB Type-C:n kautta
28. Mikrofonin tilan merkkivalo
29. Huoltomerkitarra

1. Netværksport
2. Kamera
3. Statuslys for kamera
4. Spor til mikroSIM-kort (valgfritt)
5. HDMI-port
6. USB 3.1 Gen 1-port
7. Strømkontaktport
8. Infrarød (IR) sender (tilleggsutstyr)
9. Infrarødt (IR) kamera (tilleggsutstyr)
10. Kamera (valgfritt)
11. Kamerastatuslys (valgfritt)
12. Dobbelt-array-mikrofoner
13. LED for strømknapp/strømstatus
14. Noble Wedge-låsspor
15. VGA-port
16. USB 3.1 Gen 1-port med PowerShare
17. Hodesettport
18. Fingeravtrykksleser med berøringsskærm (tilleggsutstyr)
19. Ladestatuslys
20. Kontaktløs kortleser (tilleggsutstyr)
21. Høytalere
22. Styreplade
23. Smartkortleser (tilleggsutstyr)
24. Styrepinne (tilleggsutstyr)
25. SD-kortleser
26. USB 3.1 Gen 1-port
27. DisplayPort over USB Type-C
28. Statuslampe for mikrofon
29. Etikett med servicemærke
1. Nätverksport
2. Kamera
3. Statuslampe för kamera
4. Micro-SIM-kortplats (tillval)
5. HDMI-port
6. USB 3.1-port Gen 1
7. Port för nätslutning
8. Infraröd (IR) sändare (tillval)
9. Infraröd kamera (IR) (tillval)
10. Kamera (tillval)
11. Kamerastatuslampe (tillval)
12. Dubbla gruppmikrofoner
13. Strömbrytare/batteristatuslampe
14. Plats för Noble-killås
15. VGA-port
16. USB 3.1-port Gen 1 med PowerShare
17. Headsetport
18. Fingeravtrykksläsare med pekfunktion (tillval)
19. Lampe för batteriladdningsstatus
20. Kontaktlös kortläsare (tillval)
21. Högtalare
22. Peksivå
23. Smartkortläsare (tillval)
24. Pointstick (tillval)
25. SD-kortläsare
26. USB 3.1-port Gen 1
27. DisplayPort över USB Type-C
28. Statuslampe för mikrofon
29. Serviceetikett