

Latitude 5495

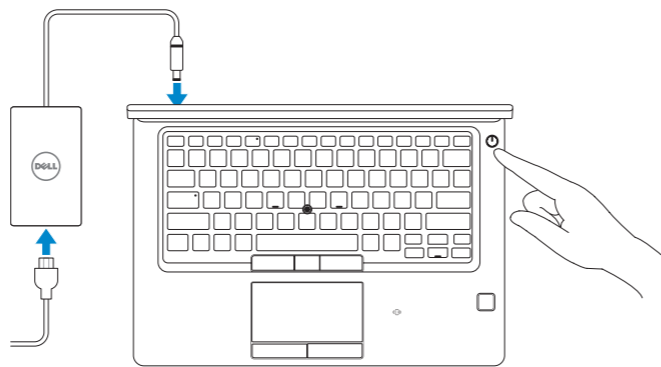
Quick Start Guide

Aan de slag
Guide de démarrage rapide
Schnellstart-Handbuch
Guida introduttiva rapida



1 Connect the power adapter and press the power button

Sluit de netadapter aan en druk op de aan-uitknop
Branchez l'adaptateur secteur et appuyez sur le bouton d'alimentation
Netzadapter anschließen und Betriebsschalter drücken
Collegare l'adattatore e premere il pulsante di alimentazione



What's New

Nieuw in deze versie | Nouveautés
Neuerungen | Novità

- Supports AMD Ryzen 3/5/7 PRO Processors
- Supports upto 2400MHz DDR4 memory with AMD Ryzen 3/5/7 PRO Processors
- Ondersteuning voor AMD Ryzen 3/5/7 PRO-processoren
- Ondersteunt maximaal 2400 MHz DDR4-geheugen met AMD Ryzen 3/5/7 PRO-processoren
- Prise en charge des processeurs AMD Ryzen 3/5/7 PRO
- Prise en charge de la mémoire DDR4 jusqu'à 2 400 MHz avec les processeurs AMD Ryzen 3/5/7 PRO
- Unterstützt AMD Ryzen 3/5/7 PRO-Prozessoren
- Unterstützt DDR4-Speicher mit bis zu 2 400 MHz mit AMD Ryzen 3/5/7 PRO-Prozessoren
- Supporta processori AMD Ryzen 3/5/7 PRO
- Supporta memoria DDR4 fino a 2.400 MHz con processori AMD Ryzen 3/5/7 PRO

Product support and manuals

Productsupport en handleidingen
Assistance produits et manuels
Produktsupport und Handbücher
Supporto e manuali del prodotto

[Dell.com/support](https://dell.com/support)
[Dell.com/support/manuals](https://dell.com/support/manuals)
[Dell.com/support/windows](https://dell.com/support/windows)

Contact Dell

Contact opnemen met Dell | Contacter Dell
Kontaktaufnahme mit Dell | Contatta Dell

[Dell.com/contactdell](https://dell.com/contactdell)

Regulatory and safety

Regelgeving en veiligheid | Réglementations et sécurité
Sicherheitshinweise und Zulassungsinformationen
Normative e sicurezza

[Dell.com/regulatory_compliance](https://dell.com/regulatory_compliance)

Regulatory model

Beschreven model | Modèle réglementaire
Muster-Modellnummer | Modello normativo

P72G

Regulatory type

Beschreven type | Type réglementaire
Muster-Typnummer | Tipo di conformità

P72G003

Computer model

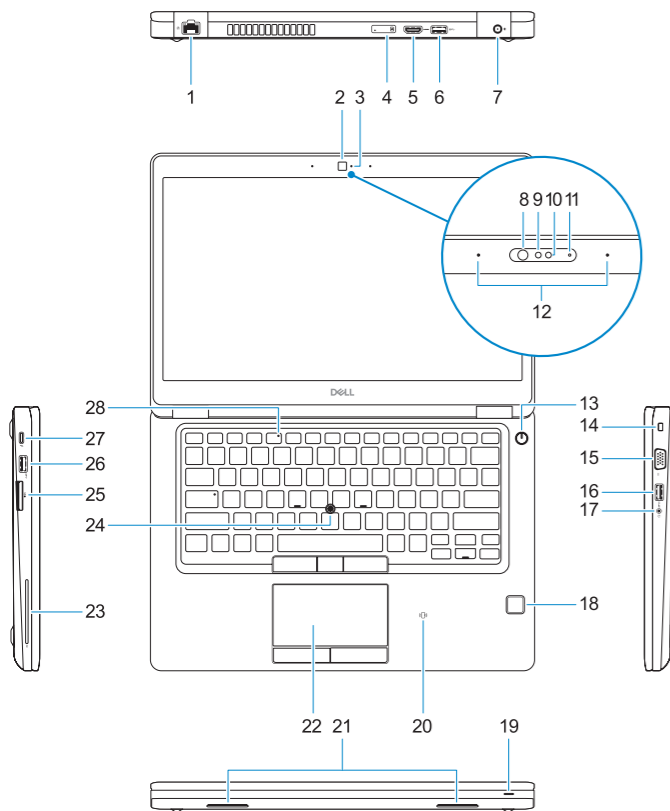
Computermodel | Modèle de l'ordinateur
Computermodell | Modello computer

Latitude 5495

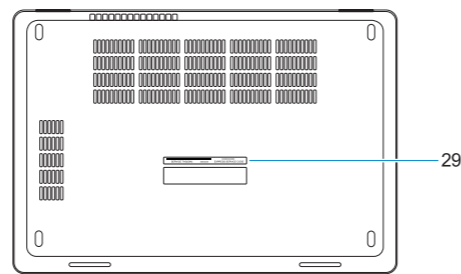


Features

Kenmerken | Caractéristiques | Funktionen | Caratteristiche



- | | |
|-------------------------------------|---|
| 1. Network port | 16. USB 3.1 Gen 1 port with PowerShare |
| 2. Camera | 17. Headset port |
| 3. Camera status light | 18. Touch Fingerprint reader (optional) |
| 4. micro-SIM card slot (optional) | 19. Battery charge status light |
| 5. HDMI port | 20. Contactless card reader (optional) |
| 6. USB 3.1 Gen 1 port | 21. Speakers |
| 7. Power connector port | 22. Touchpad |
| 8. Infrared (IR) emitter (optional) | 23. Smart card reader (optional) |
| 9. Infrared (IR) camera (optional) | 24. Pointstick (optional) |
| 10. Camera (optional) | 25. SD card reader |
| 11. Camera-status light (optional) | 26. USB 3.1 Gen 1 port |
| 12. Dual-array microphones | 27. DisplayPort over USB Type-C |
| 13. Power button/Power status LED | 28. Microphone status light |
| 14. Nobel Wedge lock slot | 29. Service Tag label |
| 15. VGA port | |



- | | |
|---|--|
| 1. Netwerkaansluiting | 15. VGA-poort |
| 2. Camera | 16. USB 3.1 Gen 1-poort met PowerShare |
| 3. Statuslampje voor camera | 17. Headsetpoort |
| 4. Sleuf voor micro-SIM-kaart (optioneel) | 18. Vingerafdrukkeuze (optioneel) |
| 5. HDMI-poort | 19. Statuslampje voor batterijlading |
| 6. USB 3.1 Gen 1-poort | 20. Contactloze kaartlezer (optioneel) |
| 7. Netconnectorpoort | 21. Luidsprekers |
| 8. Infraroodzender (IR) (optioneel) | 22. Toetsenblok |
| 9. Infraroodcamera (IR) (optioneel) | 23. Smart card-lezer (optioneel) |
| 10. Camera (optioneel) | 24. Pointstick (optioneel) |
| 11. Camerastatuslampje (optioneel) | 25. SD-kaartleesapparaat |
| 12. Dual-array-microfoons | 26. USB 3.1 Gen 1-poort |
| 13. Led voor aan/uit-knop/voedingsstatus | 27. DisplayPort via USB Type-C |
| 14. Sleuf voor Nobel Wedge-slot | 28. Microfoonstatuslampje |
| | 29. Servicetaglabel |

- | | |
|--|--|
| 1. Port réseau | 16. Port USB 3.1 Gen 1 avec PowerShare |
| 2. Caméra | 17. Port casque |
| 3. Voyant d'état de la caméra | 18. Lecteur d'empreintes digitales (en option) |
| 4. Emplacement pour carte micro-SIM (en option) | 19. Voyant d'état de charge de la batterie |
| 5. Port HDMI | 20. Lecteur de carte sans contact (en option) |
| 6. Port USB 3.1 Gen 1 | 21. Haut-parleurs |
| 7. Port du connecteur d'alimentation | 22. Pavé tactile |
| 8. Émetteur infrarouge (en option) | 23. Lecteur de carte à puce (en option) |
| 9. Caméra infrarouge (en option) | 24. Trackpoint (en option) |
| 10. Caméra (en option) | 25. Lecteur de carte SD |
| 11. Voyant d'état de la caméra (en option) | 26. Port USB 3.1 Gen 1 |
| 12. Deux microphones | 27. DisplayPort sur USB type C |
| 13. Bouton d'alimentation et voyant d'alimentation | 28. Voyant d'état du microphone |
| 14. Emplacement antivol Nobel Wedge | 29. Étiquette du numéro de série |
| 15. Port VGA | |

- | | |
|--|--|
| 1. Netzwerkanschluss | 16. USB 3.1 Gen 1-Anschluss mit PowerShare |
| 2. Kamera | 17. Headset-Anschluss |
| 3. Kamerastatusanzeige | 18. Fingerabdruckleser mit Touchfunktion |
| 4. Steckplatz für Micro-SIM-Karte (optional) | 19. Anzeige für Ladezustand des Akkus |
| 5. HDMI-Anschluss | 20. Kontaktloser Kartenleser (optional) |
| 6. USB 3.1 Gen 1-Anschluss | 21. Lautsprecher |
| 7. Netzanschluss-Port | 22. Touchpad |
| 8. Infrarotsender (optional) | 23. Smart Card-Leser (optional) |
| 9. Infrarotkamera (optional) | 24. TrackPoint (optional) |
| 10. Kamera (optional) | 25. SD-Kartenlesegerät |
| 11. Kamerastatusleuchte (optional) | 26. USB 3.1 Gen 1-Anschluss |
| 12. Dual-Array-Mikrofone | 27. DisplayPort über USB Typ-C |
| 13. Betriebsschalter/Betriebsanzeige-LED | 28. Mikrofonstatusanzeige |
| 14. Vorrichtung für Noble Wedge-Sicherheitsschloss | 29. Service-Tag-Etikett |
| 15. VGA-Anschluss | |

- | | |
|--|---|
| 1. Porta di rete | 15. Porta VGA |
| 2. Fotocamera | 16. Porta USB 3.1 Gen 1 con PowerShare |
| 3. Indicatore di stato della fotocamera | 17. Porta per cuffia auricolare (opzionale) |
| 4. Slot per scheda micro-SIM (opzionale) | 18. Lettore di impronte digitali (opzionale) |
| 5. Porta HDMI | 19. Indicato del livello di carica della batteria |
| 6. Porta USB 3.1 Gen 1 | 20. Lettore di schede senza contatto (opzionale) |
| 7. Porta connettore di alimentazione | 21. Altoparlanti |
| 8. Trasmettitore a infrarossi (IR, opzionale) | 22. Touchpad |
| 9. Fotocamera a infrarossi (IR, opzionale) | 23. Lettore scheda smart (opzionale) |
| 10. Fotocamera (opzionale) | 24. Pointing stick (opzionale) |
| 11. Indicatore di stato della fotocamera (opzionale) | 25. Lettore di schede SD |
| 12. Doppio microfono a matrice | 26. Porta USB 3.1 Gen 1 |
| 13. Pulsante di alimentazione/LED dello stato dell'alimentazione | 27. DisplayPort su USB Type-C |
| 14. Slot per lucchetto Nobel Wedge | 28. Indicatore di stato del microfono |
| | 29. Etichetta Numero di servizio |