

# Latitude 5495

## Quick Start Guide

Pedoman Panduan Cepat  
Guía de inicio rápido

دليل بدء التشغيل السريع

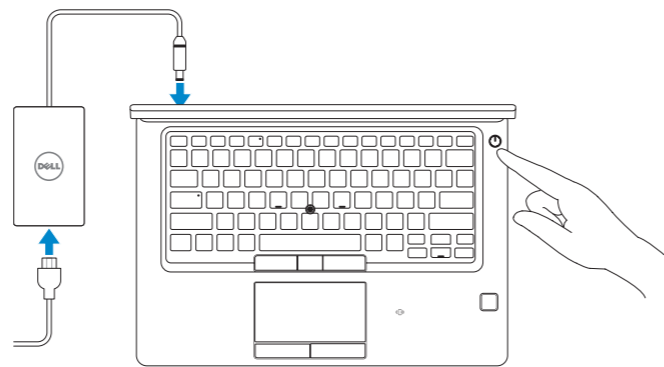


### 1 Connect the power adapter and press the power button

Sambungkan adaptor daya dan tekan tombol daya

Conecte el adaptador de alimentación y presione el botón de encendido

قم بتوصيل مهبط التيار والضغظ على زر التشغيل



### What's New

Apa yang Baru | Novedades

الميزات الجديدة

- Supports AMD Ryzen 3/5/7 PRO Processors
- Supports upto 2400MHz DDR4 memory with AMD Ryzen 3/5/7 PRO Processors
- Mendukung Prosesor AMD Ryzen 3/5/7 PRO
- Mendukung hingga 2400MHz memori DDR4 dengan Prosesor AMD Ryzen 3/5/7 PRO
- Admite procesadores AMD Ryzen 3/5/7 PRO
- Admite hasta memoria DDR4 a 2400 MHz con procesadores AMD Ryzen 3/5/7 PRO

• يدعم معالجات AMD Ryzen 3/5/7 PRO

• يدعم ذاكرة DDR4 بسرعة تصل إلى 2400 ميجاهرتز مع معالجات AMD Ryzen 3/5/7 PRO

#### Product support and manuals

Dukungan dan panduan produk  
Manuales y soporte del producto  
دعم المنتج والأدلة

[Dell.com/support](https://Dell.com/support)  
[Dell.com/support/manuals](https://Dell.com/support/manuals)  
[Dell.com/support/windows](https://Dell.com/support/windows)

#### Contact Dell

Hubungi Dell | Póngase en contacto con Dell  
الاتصال بـ Dell

[Dell.com/contactdell](https://Dell.com/contactdell)

#### Regulatory and safety

Regulasi dan keselamatan | Información reglamentaria y de seguridad | ممارسات الأمان والممارسات التنظيمية

[Dell.com/regulatory\\_compliance](https://Dell.com/regulatory_compliance)

#### Regulatory model

Model regulatori | Modelo reglamentario  
الموديل التنظيمي

**P72G**

#### Regulatory type

Jenis regulatori | Tipo reglamentario  
النوع التنظيمي

**P72G003**

#### Computer model

Model komputer | Modelo del equipo  
طراز جهاز الكمبيوتر

**Latitude 5495**

Di impor oleh:

**PT Dell Indonesia**

**Menara BCA Lantai 48 Unit 4804**

**Jalan M.H Thamrin No. 1 Jakarta Pusat,**

**10310 Indonesia**

© 2017 Dell Inc. or its subsidiaries.

© 2017 Advanced Micro Devices, Inc.



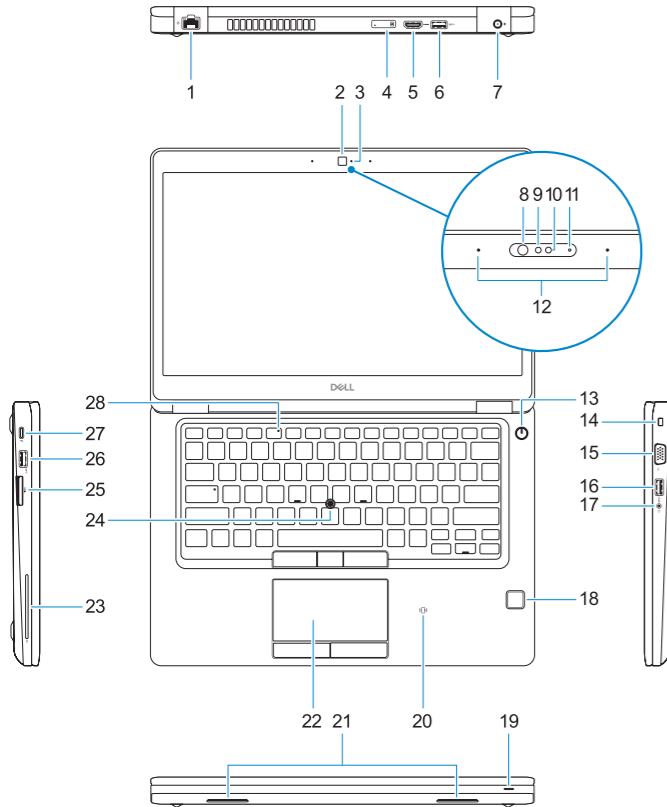
066XVVA00



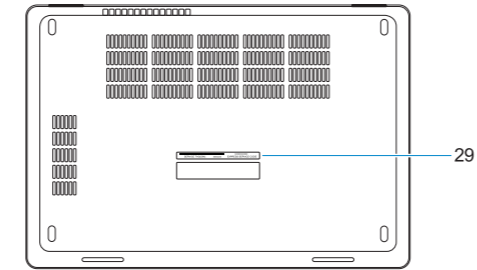
2017-12

# Features

Fitur | Características | الميزات



1. Network port
2. Camera
3. Camera status light
4. micro-SIM card slot (optional)
5. HDMI port
6. USB 3.1 Gen 1 port
7. Power connector port
8. Infrared (IR) emitter (optional)
9. Infrared (IR) camera (optional)
10. Camera (optional)
11. Camera-status light (optional)
12. Dual-array microphones
13. Power button/Power status LED
14. Nobel Wedge lock slot
15. VGA port
16. USB 3.1 Gen 1 port with PowerShare
17. Headset port
18. Touch Fingerprint reader (optional)
19. Battery charge status light
20. Contactless card reader (optional)
21. Speakers
22. Touchpad
23. Smart card reader (optional)
24. Pointstick (optional)
25. SD card reader
26. USB 3.1 Gen 1 port
27. DisplayPort over USB Type-C
28. Microphone status light
29. Service Tag label



1. Port jaringan
2. Kamera
3. Lampu status kamera
4. Slot kartu SIM mikro (opsional)
5. Port HDMI
6. Port USB 3.1 Gen 1
7. Port konektor daya
8. Pemancar inframerah (IR) (opsional)
9. Kamera inframerah (opsional)
10. Kamera (opsional)
11. Lampu status kamera (opsional)
12. Rangkaian mikrofon ganda
13. Tombol daya/LED status daya
14. Slot kunci Nobel Wedge
15. Port VGA
16. Port USB 3.1 Tdengn PowerShare
17. Port headset
18. Pembaca sidik jari sentuhan (opsional)
19. Lampu status pengisian baterai
20. Pembaca kartu nirkontak (opsional)
21. Speaker
22. Panel sentuh
23. Pembaca kartu pintar (opsional)
24. Pointstick (optional)
25. Pembaca kartu SD
26. Port USB 3.1 Gen 1
27. DisplayPort di atas USB Tipe-C
28. Lampu status mikrofon
29. Label Tag Servis
1. Puerto de red
2. Cámara
3. Indicador luminoso de estado de la cámara
4. Ranura para tarjeta microSIM (opcional)
5. Puerto HDMI
6. Puerto USB 3.1 Gen 1
7. Puerto del conector de alimentación
8. Emisor de infrarrojos (opcional)
9. Cámara infrarroja (IR) (opcional)
10. Cámara (opcional)
11. Indicador luminoso de estado de la cámara (opcional)
12. Micrófonos de arreglo doble
13. Indicador LED de botón de encendido/estado de alimentación
14. Ranura para cierre de seguridad Noble
15. Puerto VGA
16. Puerto USB 3.1 de primera generación con PowerShare
17. Puerto para auriculares
18. Lectora táctil de huellas dactilares (opcional)
19. Indicador luminoso de estado de carga de la batería
20. Lectora de tarjetas sin contacto (opcional)
21. Altavoces
22. Superficie táctil
23. Lector de tarjetas inteligentes (opcional)
24. Puntero (opcional)
25. El lector de tarjetas SD
26. Puerto USB 3.1 Gen 1
27. DisplayPort por USB Tipo C
28. Indicador luminoso de estado del micrófono
29. Etiqueta de servicio

1. منفذ الشبكة
2. الكاميرا
3. مصباح حالة الكاميرا
4. فتحة بطاقة micro-SIM (اختيارية)
5. منفذ HDMI
6. منفذ USB 3.1 من الجيل الأول
7. منفذ موصل التيار
8. جهاز بث الأشعة تحت الحمراء (IR) (اختياري)
9. الكاميرا العاملة بالأشعة تحت الحمراء (اختياري) (IR)
10. الكاميرا (اختيارية)
11. مصباح حالة الكاميرا (اختياري)
12. ميكروفونات ثنائية الصفيفات
13. زر التشغيل/مصباح LED لبيان حالة الطاقة
14. فتحة قفل Nobel Wedge
15. منفذ VGA
16. منفذ USB 3.1 من الجيل الأول مزود بميزة PowerShare
17. منفذ سماعة الرأس
18. قارئ بصمة الإصبع الذي يعمل باللمس (اختياري)
19. مصباح حالة شحن البطارية
20. قارئ البطاقة اللاسلكي (اختياري)
21. مكبرات الصوت
22. لوحة اللمس
23. قارئ البطاقة الذكية (اختياري)
24. عصا التثشير (اختياري)
25. قارئ بطاقة SD
26. منفذ USB 3.1 من الجيل الأول
27. منفذ DisplayPort عبر USB من النوع C
28. مصباح حالة الميكروفون
29. ملصق رمز الخدمة
1. منفذ الشبكة
2. الكاميرا
3. مصباح حالة الكاميرا
4. فتحة بطاقة micro-SIM (اختيارية)
5. منفذ HDMI
6. منفذ USB 3.1 من الجيل الأول
7. منفذ موصل التيار
8. جهاز بث الأشعة تحت الحمراء (IR) (اختياري)
9. الكاميرا العاملة بالأشعة تحت الحمراء (اختياري) (IR)
10. الكاميرا (اختيارية)
11. مصباح حالة الكاميرا (اختياري)
12. ميكروفونات ثنائية الصفيفات
13. زر التشغيل/مصباح LED لبيان حالة الطاقة
14. فتحة قفل Nobel Wedge
15. منفذ VGA