

Latitude 5490

Quick Start Guide

Guide de démarrage rapide

Guia de início rápido

Hızlı Başlangıç Kılavuzu

دليل بدء التشغيل السريع



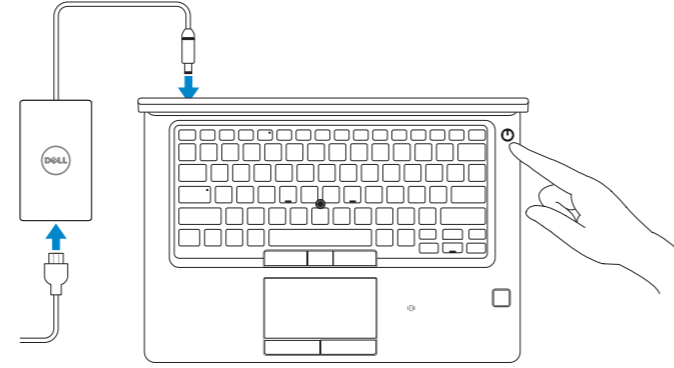
1 Connect the power adapter and press the power button

Branchez l'adaptateur secteur et appuyez sur le bouton d'alimentation

Ligar o transformador e premir o botão de ligar/desligar

Güç adaptörünü takıp güç düğmesine basın

قم بتوصيل مهايئ التيار والضغط على زر التشغيل



What's New

Nouveautés | O que há de novo

Yenilikler | الميزات الجديدة

- Supports Dual (7th Gen Intel Core) and Quad (8th Gen Intel Core) processors
- Supports up to 2400 MHz DDR4 memory with 8th Gen Intel Core processors
- Prend en charge les processeurs double cœur (Intel Core de 7e génération) et quatre cœurs (Intel Core de 8e génération)
- Prend en charge jusqu'à 2 400 MHz de mémoire DDR4 avec les processeurs Intel Core de 8e génération
- Suporta processadores duplos (Intel Core de 7.ª geração) e quádruplos (Intel Core de 8.ª geração)
- Suporta memória DDR4 até 2400 MHz com processadores Intel Core de 8.ª geração
- Çift (7. Nesil Intel Core) ve Dörtlü (8. Nesil Intel Core) işlemcileri destekler
- En fazla 2400 MHz DDR4 bellek ile 8. Nesil Intel Core işlemcileri destekler

• دعم المعالجات ثنائي النواة (Intel Core من الجيل السابع) ورباعي النواة

(Intel Core من الجيل الثامن)

• دعم ذاكرة DDR4 بسرعة تصل إلى 2400 ميجاهرتز مع معالجات Intel Core من الجيل الثامن

Connection and use of this communications equipment is permitted by the Nigerian Communications Commission

Product support and manuals

Assistance produits et manuels

Suporte do produto e manuais

Ürün desteği ve kılavuzlar

دعم المنتج والأدلة

[Dell.com/support](https://www.dell.com/support)

[Dell.com/support/manuals](https://www.dell.com/support/manuals)

[Dell.com/support/windows](https://www.dell.com/support/windows)

Contact Dell

Contacter Dell | Contatar a Dell

Dell'e başvurun | اتصل بشركة Dell

[Dell.com/contactdell](https://www.dell.com/contactdell)

Regulatory and safety

Règlementations et sécurité | Regulações e segurança

Düzenleme ve güvenlik | الأمان والمعلومات التنظيمية

[Dell.com/regulatory_compliance](https://www.dell.com/regulatory_compliance)

Regulatory model

Modèle réglementaire | Modelo regulamentar

Düzenleme modeli | الطراز التنظيمي

P72G

Regulatory type

Type réglementaire | Tipo regulamentar

Düzenleme türü | نوع التنظيمي

P72G002

Computer model

Modèle de l'ordinateur | Modelo do computador

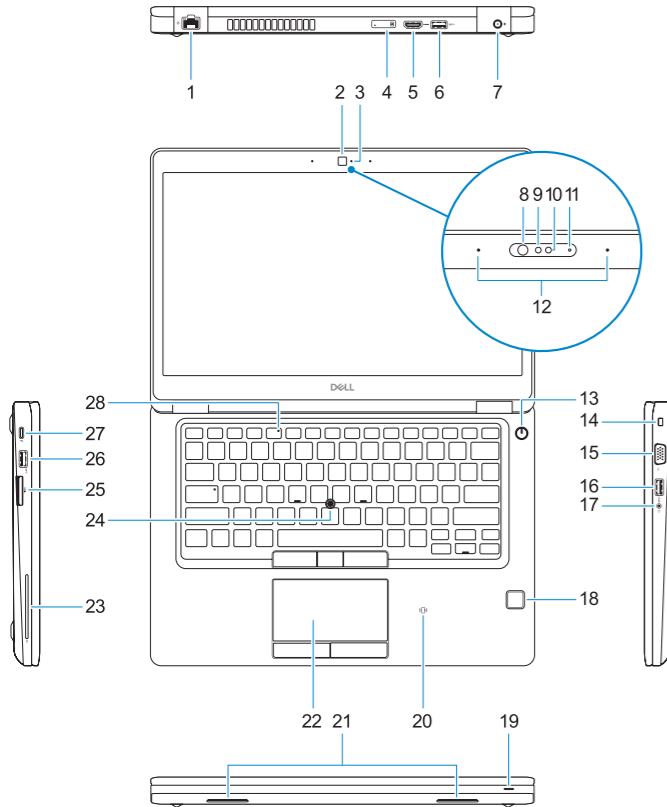
Bilgisayar modeli | طراز جهاز الكمبيوتر

Latitude-5490

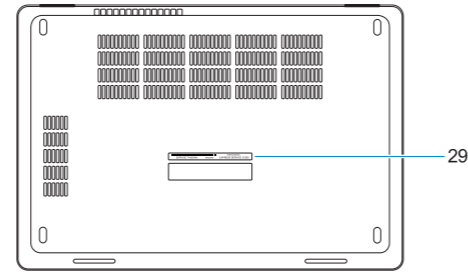


Features

Caractéristiques | Funcionalidades | Özellikler | الميزات



1. Network port
2. Camera
3. Camera status light
4. micro-SIM card slot (optional)
5. HDMI port
6. USB 3.1 Gen 1 port
7. Power connector port
8. Infrared (IR) emitter (optional)
9. Infrared (IR) camera (optional)
10. Camera (optional)
11. Camera-status light (optional)
12. Dual array microphones
13. Power button/Power status LED
14. Nobel Wedge lock slot
15. VGA port
16. USB 3.1 Gen 1 port with PowerShare
17. Headset/Microphone port
18. Touch Fingerprint reader (optional)
19. Battery charge status light
20. Contactless card reader (optional)
21. Speakers
22. Touchpad
23. Smart card reader (optional)
24. Pointstick (optional)
25. SD card reader
26. USB 3.1 Gen 1 port
27. DisplayPort over USB Type-C
28. Microphone status light
29. Service Tag label



1. Port réseau
2. Caméra
3. Voyant d'état de la caméra
4. Emplacement pour carte micro-SIM (en option)
5. Port HDMI
6. Port USB 3.1 Gen 1
7. Port du connecteur d'alimentation
8. Émetteur infrarouge (en option)
9. Caméra infrarouge (en option)
10. Caméra (en option)
11. Voyant d'état de la caméra (en option)
12. Deux microphones
13. Bouton d'alimentation et voyant d'alimentation
14. Emplacement antivol Noble Wedge
15. Port VGA
16. Port USB 3.1 Gen 1 avec PowerShare
17. Prise pour casque/microphone
18. Lecteur d'empreintes digitales (en option)
19. Voyant d'état de charge de la batterie
20. Lecteur de carte sans contact (en option)
21. Haut-parleurs
22. Pavé tactile
23. Lecteur de carte à puce (en option)
24. Trackpoint (en option)
25. Lecteur de carte SD
26. Port USB 3.1 Gen 1
27. DisplayPort sur USB type C
28. Voyant d'état du microphone
29. Étiquette du numéro de série

1. Porta de rede
2. Câmera
3. Luz de estado da câmara
4. Ranhura para cartões micro SIM (opcional)
5. porta HDMI
6. Porta USB 3.1 Gen 1
7. Porta do transformador
8. Emissor de infravermelhos (IV) (opcional)
9. Câmera de infravermelhos (IV) (opcional)
10. Câmera (opcional)
11. Luz de estado da câmara (opcional)
12. Microfones de dupla matriz
13. LED do botão/estado de alimentação
14. Encaixe para cadeado Noble Wedge porta VGA
16. Porta USB 3.1 Gen 1 com PowerShare
17. Porta para auscultadores/microfone
18. Leitor biométrico de impressões digitais (opcional)
19. Luz indicadora do estado da carga da bateria
20. Leitor de cartões sem contacto (opcional)
21. Altifalantes
22. Painel tátil
23. Leitor de cartão inteligente (opcional)
24. Dispositivo apontador (opcional)
25. Leitor de cartões SD
26. Porta USB 3.1 Gen 1
27. DisplayPort através da porta USB Tipo-C
28. Luz de estado do microfone
29. Rótulo da etiqueta de serviço

1. Ağ bağlantı noktası
2. Kamera
3. Kamera durum ışığı
4. micro-SIM kart yuvası (isteğe bağlı)
5. HDMI bağlantı noktası
6. USB 3.1 Gen 1 portu
7. Güç konektörü bağlantı noktası
8. Kızılötesi (IR) verici (isteğe bağlı)
9. Kızılötesi (IR) kamera (isteğe bağlı)
10. Kamera (isteğe bağlı)
11. Kamera durum ışığı (isteğe bağlı)
12. Çift dizi mikrofon
13. Güç düğmesi/Güç durum LED'i
14. Nobel Saplama kilit yuvası
15. VGA bağlantı noktası
16. PowerShare'e sahip USB 3.1 Gen 1 bağlantı noktası
17. Kulaklık/Mikrofon bağlantı noktası
18. Dokunmatik Parmak İzi okuyucu (isteğe bağlı)
19. Pil şarj durumu ışığı
20. Temassız kart okuyucu (isteğe bağlı)
21. Hoparlörler
22. Dokunmatik yüzey
23. Akıllı kart okuyucu (isteğe bağlı)
24. Pointstick (isteğe bağlı)
25. SD kart okuyucu
26. USB 3.1 Gen 1 portu
27. DisplayPort USB üzerinden Tip-C
28. Mikrofon durum ışığı
29. Servis Etiketli

1. منفذ الشبكة الكاميرا
2. مصباح حالة الكاميرا
3. فتحة بطاقة micro-SIM (اختياري)
4. منفذ HDMI
5. منفذ USB 3.1 من الجيل الأول
6. منفذ موصل التيار
7. جهاز بث الأشعة تحت الحمراء (IR) (اختياري)
8. الكاميرا العاملة بالأشعة تحت الحمراء (IR) (اختياري)
9. الكاميرا (اختياري)
10. مصباح حالة الكاميرا (اختياري)
11. ميكروفونات الصفيف الثنائية
12. زر الطاقة/مصباح LED لحالة الطاقة
13. فتحة قفل Nobel Wedge منفذ VGA
16. منفذ USB 3.1 من الجيل الأول مزود بميزة PowerShare
17. منفذ سماعة الرأس/الميكروفون
18. قارئ بصمة الإصبع الذي يعمل باللمس (اختياري)
19. مصباح حالة شحن البطارية
20. قارئ البطاقة اللاسلكي (اختياري)
21. مكبرات الصوت
22. لوحة اللمس
23. قارئ البطاقة الذكية (اختياري)
24. عصا التآشير (اختياري)
25. قارئ بطاقة SD
26. منفذ USB 3.1 من الجيل الأول
27. منفذ DisplayPort عبر USB من النوع C
28. مصباح حالة الميكروفون
29. ملصق رمز الخدمة