

# Latitude 5490

## Quick Start Guide

Οδηγός γρήγορης έναρξης

Guia de início rápido

Краткое руководство по началу работы

מדריך הפעלה מהירה



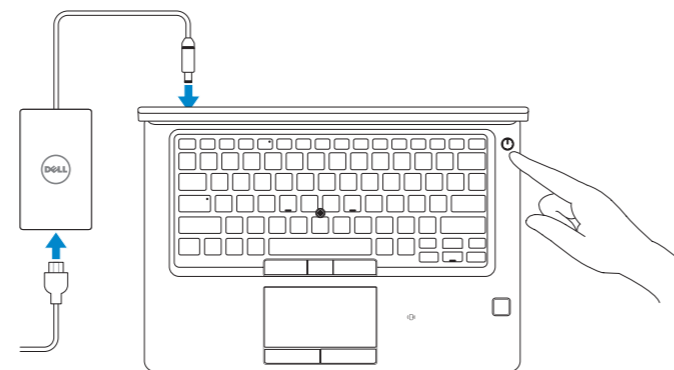
### 1 Connect the power adapter and press the power button

Συνδέστε τον προσαρμογέα ισχύος και πιέστε το κουμπί λειτουργίας

Ligar o transformador e premir o botão de ligar/desligar

Подключите адаптер питания и нажмите кнопку питания

חבר את מתאם החשמל ולחץ על כפתור ההפעלה



### What's New

Τι νέο υπάρχει | O que há de novo

Новые возможности | מה חדש

- Supports Dual (7th Gen Intel Core) and Quad (8th Gen Intel Core) processors
- Supports up to 2400 MHz DDR4 memory with 8th Gen Intel Core processors
- Υποστήριξη διπύρηνων (7ης γενιάς Intel Core) και τετραπύρηνων (8ης γενιάς Intel Core) επεξεργαστών
- Υποστήριξη μνήμης DDR4 έως 2.400 MHz με επεξεργαστές 8ης γενιάς Intel Core
- Suporta processadores duplos (Intel Core de 7.ª geração) e quádruplos (Intel Core de 8.ª geração)
- Suporta memória DDR4 até 2400 MHz com processadores Intel Core de 8.ª geração
- Поддержка двухъядерных (Intel Core 7-го поколения) и четырехъядерных (Intel Core 8-го поколения) процессоров
- Поддержка памяти DDR4 с частотой до 2 400 Мгц для процессоров Intel Core 8-го поколения

• תמיכה במעבדי ליבה כפולה (7 Intel Core דור 7) ובמעבדי ארבע ליבות (8 Intel Core דור 8)

• תמיכה בזיכרון DDR4 עד 2400 MHz עם מעבדי Intel Core דור 8

#### Product support and manuals

Υποστήριξη προϊόντων και εγχειρίδια

Supporte do produto e manuais

Поддержка и руководства по продукту

תמיכה במוצר ומדריכים למשתמש

[Dell.com/support](https://Dell.com/support)

[Dell.com/support/manuals](https://Dell.com/support/manuals)

[Dell.com/support/windows](https://Dell.com/support/windows)

#### Contact Dell

Επικοινωνία με την Dell | Contactar a Dell

Связаться с Dell | Dell קשר עם

[Dell.com/contactdell](https://Dell.com/contactdell)

#### Regulatory and safety

Κανονισμοί και ασφάλεια | Regulamentações e segurança

Нормативные требования и безопасность | תחטיבו הניקת

[Dell.com/regulatory\\_compliance](https://Dell.com/regulatory_compliance)

#### Regulatory model

Κανονιστικό μοντέλο | Modelo regulamentar

Нормативная модель | דגם תקינה

P72G

#### Regulatory type

Κανονιστικός τύπος | Tipo regulamentar

Нормативный тип | סוג תקינה

P72G002

#### Computer model

Μοντέλο υπολογιστή | Modelo do computador

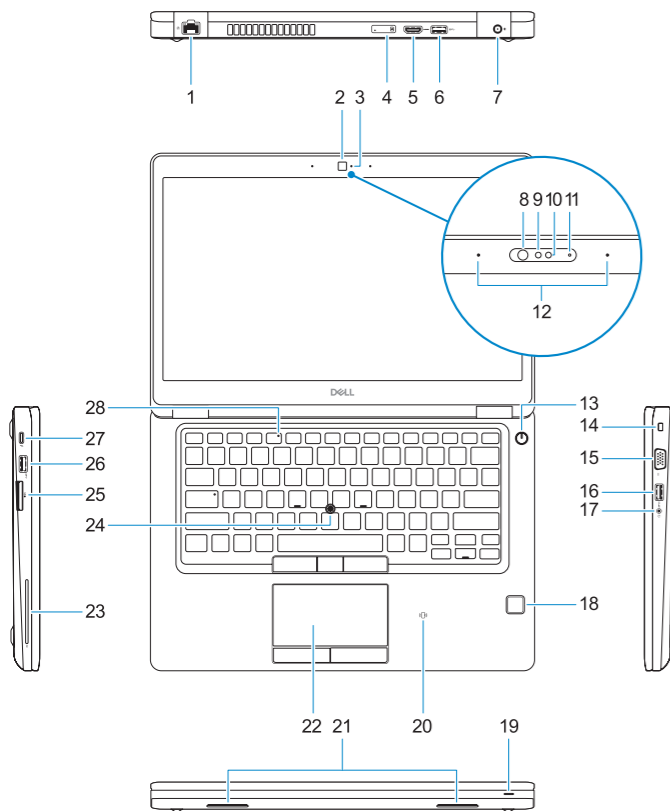
Модель компьютера | דגם המחשב

Latitude-5490



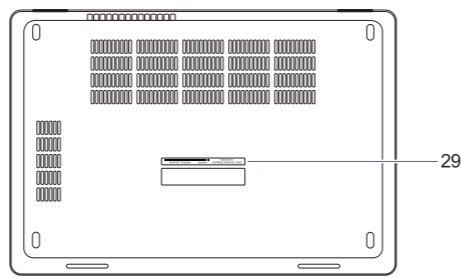
# Features

Χαρακτηριστικά | Funcionalidades | Функции | תכנות



1. Network port
2. Camera
3. Camera status light
4. micro-SIM card slot (optional)
5. HDMI port
6. USB 3.1 Gen 1 port
7. Power connector port
8. Infrared (IR) emitter (optional)
9. Infrared (IR) camera (optional)
10. Camera (optional)
11. Camera-status light (optional)
12. Dual array microphones
13. Power button/Power status LED
14. Nobel Wedge lock slot
15. VGA port

16. USB 3.1 Gen 1 port with PowerShare
17. Headset/Microphone port
18. Touch Fingerprint reader (optional)
19. Battery charge status light
20. Contactless card reader (optional)
21. Speakers
22. Touchpad
23. Smart card reader (optional)
24. Pointstick (optional)
25. SD card reader
26. USB 3.1 Gen 1 port
27. DisplayPort over USB Type-C
28. Microphone status light
29. Service Tag label



1. Θύρα δικτύου
2. Κάμερα
3. Λυχνία κατάστασης κάμερας
4. Υποδοχή κάρτας micro-SIM (προαιρετικά)
5. Θύρα HDMI
6. Θύρα USB 3.1 1ης γενιάς
7. Θύρα συνδέσμου τροφοδοσίας
8. Εκπομπός υπέρυθρων (προαιρετικά)
9. Κάμερα υπέρυθρων (προαιρετικά)
10. Κάμερα (προαιρετικά)
11. Λυχνία κατάστασης κάμερας (προαιρετικά)
12. Συστοιχία δύο μικροφώνων
13. Λυχνία LED κουμπιού λειτουργίας / κατάστασης τροφοδοσίας
14. Υποδοχή σφηνοειδούς κλειδαριάς Noble
15. Θύρα VGA

16. Θύρα USB 3.1 1ης γενιάς με PowerShare
17. Θύρα ακουστικών/μικροφώνου
18. Μονάδα αφής για ανάγνωση δακτυλικών αποτυπωμάτων (προαιρετικά)
19. Λυχνία κατάστασης φόρτισης μπαταρίας
20. Μονάδα ανάγνωσης ανεπαφικών καρτών (προαιρετικά)
21. Ηχεία
22. Touchpad
23. Μονάδα ανάγνωσης έξυπνων καρτών (προαιρετικά)
24. Μοχλός κατάδειξης (προαιρετικά)
25. Μονάδα ανάγνωσης καρτών SD
26. Θύρα USB 3.1 1ης γενιάς
27. DisplayPort μέσω USB Type-C
28. Λυχνία κατάστασης μικροφώνου
29. Ετικέτα εξυπηρέτησης

1. Сетевой порт
2. Камера
3. Индикатор состояния камеры
4. Разъем для карты micro-SIM (опционально)
5. Порт HDMI
6. Порт USB 3.1 Gen 1
7. Порт разъема питания
8. Инфракрасный (ИК) излучатель (опционально)
9. Инфракрасная (ИК) камера (опционально)
10. Камера (опционально)
11. Индикатор состояния камеры (опционально)
12. Двухнаправленные микрофоны
13. Кнопка питания или светодиодный индикатор состояния
14. Слот для клинового замка Nobel
15. Порт VGA

16. Порт USB 3.1 Gen 1 с поддержкой технологии PowerShare
17. Порт для гарнитуры или микрофона
18. Сенсорный считыватель отпечатков пальцев (дополнительно)
19. Индикатор заряда аккумулятора
20. Устройство чтения бесконтактных карт (дополнительно)
21. Динамики
22. Сенсорная панель
23. Устройство считывания смарт-карт (дополнительно)
24. Миниатюрный джойстик (опционально)
25. устройство чтения карт SD
26. Порт USB 3.1 Gen 1
27. Порт DisplayPort с интерфейсом USB Type-C
28. Индикатор состояния микрофона
29. Наклейка с сервисным кодом

1. Porta de rede
2. Câmera
3. Luz de estado da câmara
4. Ranhura para cartões micro SIM (opcional)
5. porta HDMI
6. Porta USB 3.1 Gen 1
7. Porta do transformador
8. Emissor de infravermelhos (IV) (opcional)
9. Câmara de infravermelhos (IV) (opcional)
10. Câmara (opcional)
11. Luz de estado da câmara (opcional)
12. Microfones de dupla matriz
13. LED do botão/estado de alimentação
14. Encaixe para cadeado Noble Wedge porta VGA

16. Porta USB 3.1 Gen 1 com PowerShare
17. Porta para auscultadores/microfone
18. Leitor biométrico de impressões digitais (opcional)
19. Luz indicadora do estado da carga da bateria
20. Leitor de cartões sem contacto (opcional)
21. Altifalantes
22. Painel tátil
23. Leitor de cartão inteligente (opcional)
24. Dispositivo apontador (opcional)
25. Leitor de cartões SD
26. Porta USB 3.1 Gen 1
27. DisplayPort através da porta USB Tipo-C
28. Luz de estado do microfone
29. Rótulo da etiqueta de serviço

16. יציאת USB 3.1 מדור 1 עם PowerShare
17. יציאה לאוזניות/מיקרופון
18. קורא כרטיס micro-SIM (אופציונלי)
19. נורית לציין מצב הטעינה של הסוללה
20. קורא כרטיסים ללא מגע (אופציונלי)
21. רמקולים
22. משטח מגע
23. קורא כרטיסים חכמים (אופציונלי)
24. בקר הצבעה (אופציונלי)
25. קורא כרטיס SD
26. יציאת USB 3.1 מדור 1
27. יציאת DisplayPort over USB Type-C
28. נורית מצב מיקרופון
29. תווית תג שירות

1. יציאת רשת
2. מצלמה
3. נורית מצב מצלמה
4. חריץ לכרטיס Micro-SIM (אופציונלי)
5. יציאת HDMI
6. יציאת USB 3.1 מדור 1
7. יציאת מחבר חשמל
8. פולט אינפרא-אדום (IR) (אופציונלי)
9. מצלמת אינפרא-אדום (IR) (אופציונלית)
10. מצלמה (אופציונלי)
11. נורית מצב מצלמה (אופציונלי)
12. מיקרופונים במערך כפול
13. מחוון LED של לחצן הפעלה/מצב הפעלה
14. חריץ למנעול Nobel Wedge
15. יציאת VGA