

Latitude 5490

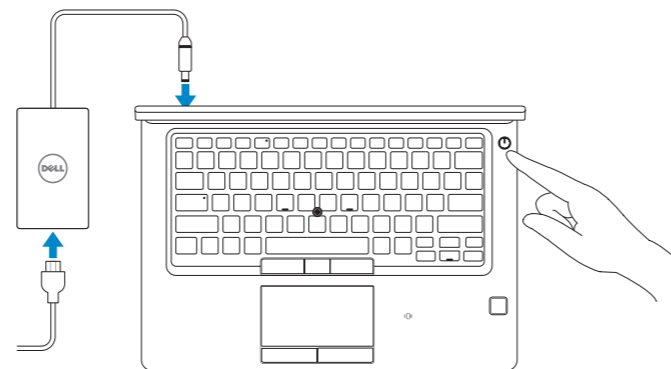
Quick Start Guide

Aan de slag
Guide de démarrage rapide
Guida introduttiva rapida
Schnellstart-Handbuch



1 Connect the power adapter and press the power button

Sluit de netadapter aan en druk op de aan-uitknop.
Branchez l'adaptateur secteur et appuyez sur le bouton d'alimentation
Collegare l'adattatore e premere il pulsante di alimentazione.
Netzadapter anschließen und Betriebsschalter drücken



What's New

Nieuw in deze versie | Nouveautés
Novità | Neuerungen

- Supports Dual (7th Gen Intel Core) and Quad (8th Gen Intel Core) processors
- Supports up to 2400 MHz DDR4 memory with 8th Gen Intel Core processors
- Ondersteunt dubbele (7e generatie Intel Core) en Quad (8e generatie Intel Core) processoren
- Ondersteunt maximaal 2400 MHz DDR4-geheugen met 8e generatie Intel Core-processoren
- Prend en charge les processeurs double cœur (Intel Core de 7e génération) et quatre cœurs (Intel Core de 8e génération)
- Prend en charge jusqu'à 2 400 MHz de mémoire DDR4 avec les processeurs Intel Core de 8e génération
- Supporto per due e quattro processori Intel Core (rispettivamente di settima e ottava generazione)
- Supporto per memoria DDR4 max 2.400 MHz con processori Intel Core di ottava generazione
- Unterstützt Dual- (Intel Core der 7. Generation) und Quad-Core-Prozessoren (Intel Core der 8. Generation)
- Unterstützt DDR4-Speicher mit bis zu 2 400 MHz mit Intel Core-Prozessoren der 8. Generation

Product support and manuals

Productsupport en handleidingen
Assistance produits et manuels
Supporto e manuali del prodotto
Produktsupport und Handbücher

Dell.com/support
Dell.com/support/manuals
Dell.com/support/windows

Contact Dell

Contact opnemen met Dell | Contacter Dell
Contattare Dell | Dell kontaktieren

Dell.com/contactdell

Regulatory and safety

Regelgeving en veiligheidsvoorschriften
Règlementations et sécurité
Normative e sicurezza
Informationen zu Vorschriften und Sicherheit

Dell.com/regulatory_compliance

Regulatory model

Model van regelgeving | Modèle réglementaire
Modello normativo | Vorschriftenmodell

P72G

Regulatory type

Type regelgeving | Type réglementaire
Tipo normativo | Vorschriftentyp

P72G002

Computer model

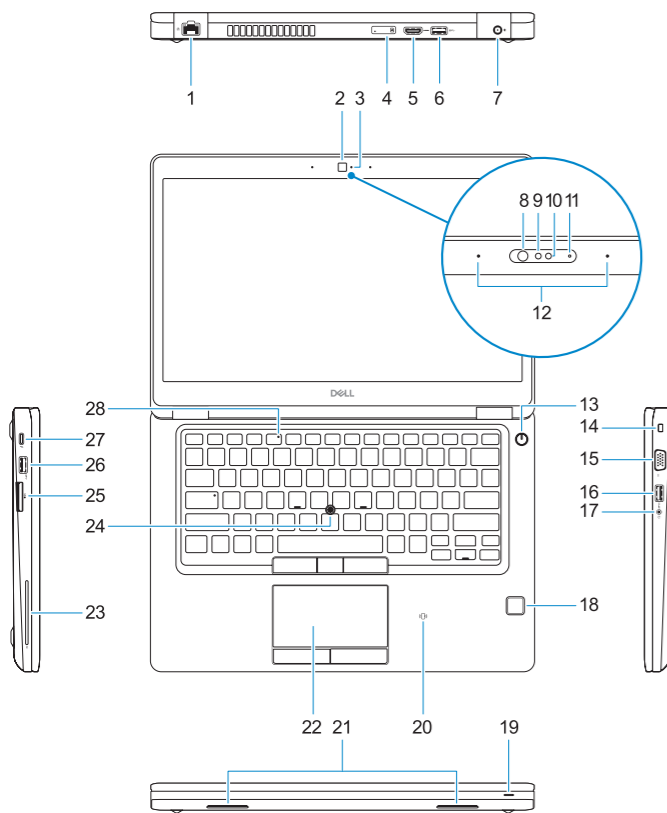
Computermodel | Modèle de l'ordinateur
Modello computer | Computermodell

Latitude-5490

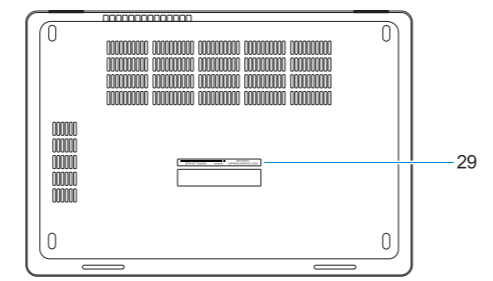


Features

Kenmerken | Caractéristiques | Caratteristiche | Funktionen



- 1. Network port
- 2. Camera
- 3. Camera status light
- 4. micro-SIM card slot (optional)
- 5. HDMI port
- 6. USB 3.1 Gen 1 port
- 7. Power connector port
- 8. Infrared (IR) emitter (optional)
- 9. Infrared (IR) camera (optional)
- 10. Camera (optional)
- 11. Camera-status light (optional)
- 12. Dual array microphones
- 13. Power button/Power status LED
- 14. Noble Wedge lock slot
- 15. VGA port
- 16. USB 3.1 Gen 1 port with PowerShare
- 17. Headset/Microphone port
- 18. Touch Fingerprint reader (optional)
- 19. Battery charge status light
- 20. Contactless card reader (optional)
- 21. Speakers
- 22. Touchpad
- 23. Smart card reader (optional)
- 24. Pointstick (optional)
- 25. SD card reader
- 26. USB 3.1 Gen 1 port
- 27. DisplayPort over USB Type-C
- 28. Microphone status light
- 29. Service Tag label



- 1. Netzwerkanschluss
- 2. Kamera
- 3. Kamerastatusanzeige
- 4. Steckplatz für Micro-SIM-Karte (optional)
- 5. HDMI-Anschluss
- 6. USB 3.1 Gen 1-Anschluss
- 7. Netzanschluss-Port
- 8. Infrarotsender (optional)
- 9. Infrarotkamera (optional)
- 10. Kamera (optional)
- 11. Kamerastatusleuchte (optional)
- 12. Dual-Array-Mikrofone
- 13. Betriebsschalter/Betriebsanzeige-LED
- 14. Vorrichtung für Noble Wedge-Sicherheitsschloss
- 15. VGA-Anschluss
- 16. USB 3.1 Gen 1-Anschluss mit PowerShare
- 17. Kopfhörer-/Mikrofonanschluss
- 18. Fingerabdruckleser mit Touchfunktion
- 19. Anzeige für Ladezustand des Akkus
- 20. Kontaktloser Kartenleser (optional)
- 21. Lautsprecher
- 22. Touchpad
- 23. Smart Card-Leser (optional)
- 24. TrackPoint (optional)
- 25. SD-Kartenlesegerät
- 26. USB 3.1 Gen 1-Anschluss
- 27. DisplayPort über USB Typ-C
- 28. Mikrofonstatusanzeige
- 29. Service-Tag-Etikett
- 1. Port réseau
- 2. Caméra
- 3. Voyant d'état de la caméra
- 4. Emplacement pour carte micro-SIM (en option)
- 5. Port HDMI
- 6. Port USB 3.1 Gen 1
- 7. Port du connecteur d'alimentation
- 8. Émetteur infrarouge (en option)
- 9. Caméra infrarouge (en option)
- 10. Caméra (en option)
- 11. Voyant d'état de la caméra (en option)
- 12. Deux microphones
- 13. Bouton d'alimentation et voyant d'alimentation
- 14. Emplacement antivol Noble Wedge
- 15. Port VGA
- 16. Port USB 3.1 Gen 1 avec PowerShare
- 17. Prise pour casque/microphone
- 18. Lecteur d'empreintes digitales (en option)
- 19. Voyant d'état de charge de la batterie
- 20. Lecteur de carte sans contact (en option)
- 21. Haut-parleurs
- 22. Pavé tactile
- 23. Lecteur de carte à puce (en option)
- 24. Trackpoint (en option)
- 25. Lecteur de carte SD
- 26. Port USB 3.1 Gen 1
- 27. DisplayPort sur USB type C
- 28. Voyant d'état du microphone
- 29. Étiquette du numéro de série

- 1. Porta di rete
- 2. Fotocamera
- 3. Indicatore di stato della fotocamera
- 4. Slot per scheda micro-SIM (opzionale)
- 5. Porta HDMI
- 6. Porta USB 3.1 Gen 1
- 7. Porta connettore di alimentazione
- 8. Trasmettitore a infrarossi (IR, opzionale)
- 9. Fotocamera a infrarossi (IR, opzionale)
- 10. Fotocamera (opzionale)
- 11. Indicatore di stato della fotocamera (opzionale)
- 12. Doppio microfono a matrice
- 13. Pulsante di alimentazione /LED dello stato dell'alimentazione
- 14. Slot per lucchetto Nobel Wedge
- 15. Porta VGA
- 16. Porta USB 3.1 Gen 1 con PowerShare
- 17. Porta per cuffie/microfono
- 18. Lettore di impronte digitali (opzionale)
- 19. Indicato del livello di carica della batteria
- 20. Lettore di schede senza contatto (opzionale)
- 21. Altoparlanti
- 22. Touchpad
- 23. Lettore scheda smart (opzionale)
- 24. Pointing stick (opzionale)
- 25. Lettore di schede SD
- 26. Porta USB 3.1 Gen 1
- 27. DisplayPort su USB Type-C
- 28. Indicatore di stato del microfono
- 29. Etichetta Numero di servizio
- 1. Netwerkaansluiting
- 2. Camera
- 3. Statuslampje voor camera
- 4. Sleuf voor micro-SIM-kaart (optioneel)
- 5. HDMI-poort
- 6. USB 3.1 Gen 1-poort
- 7. Netconnectorpoort
- 8. Infraroodzender (IR) (optioneel)
- 9. Infraroodcamera (IR) (optioneel)
- 10. Camera (optioneel)
- 11. Camerastatuslampje (optioneel)
- 12. Dual array-microfoons
- 13. Led voor aan/uit-knop/ voedingsstatus
- 14. Sleuf voor Nobel Wedge-slot
- 15. VGA-poort
- 16. USB 3.1 Gen 1-poort met PowerShare
- 17. Poort voor headset/microfoon
- 18. Vingerafdruklezer (optioneel)
- 19. Statuslampje voor batterijlading
- 20. Contactloze kaartlezer (optioneel)
- 21. Luidsprekers
- 22. Toetsenblok
- 23. Smart card-lezer (optioneel)
- 24. Pointstick (optioneel)
- 25. SD-kaartleesapparaat
- 26. USB 3.1 Gen 1-poort
- 27. DisplayPort via USB Type-C
- 28. Microfoonstatuslampje
- 29. Servicetaglabel