

Latitude 5490

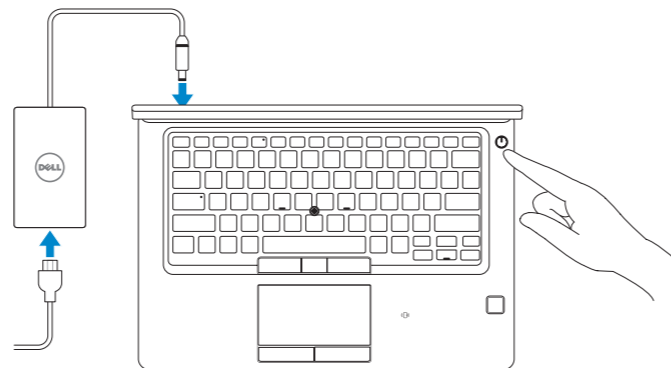
Quick Start Guide

Pedoman Panduan Cepat
Guía de inicio rápido
دليل بدء التشغيل السريع



1 Connect the power adapter and press the power button

Sambungkan adaptor daya dan tekan tombol daya
Conecte el adaptador de alimentación y presione el botón de encendido
قم بتوصيل مهبطي التيار والضغط على زر التشغيل



What's New

Apa yang Baru | Novedades
الميزات الجديدة

- Supports Dual (7th Gen Intel Core) and Quad (8th Gen Intel Core) processors
- Supports up to 2400 MHz DDR4 memory with 8th Gen Intel Core processors
- Mendukung prosesor Dual (Intel Core Generasi Ke-7) dan Quad (Intel Core Generasi Ke-8)
- Mendukung hingga 2400 MHz memori DDR4 dengan prosesor Intel Core Generasi Ke-8
- Compatibilidad con procesadores dobles (Intel Core de 7.ª generación) y procesadores cuádruples (Intel Core de 8.ª generación)
- Compatibilidad con memoria DDR4 de hasta 2400 MHz con procesadores Intel Core de 8.ª generación
- دعم المعالجات ثنائي النواة (Intel Core من الجيل السابع) ورباعي النواة (Intel Core من الجيل الثامن)
- دعم ذاكرة DDR4 بسرعة تصل إلى 2400 ميغاهرتز مع معالجات Intel Core من الجيل الثامن

Product support and manuals
Dukungan dan panduan produk
Manuales y soporte del producto
دعم المنتج والأدلة

Dell.com/support
Dell.com/support/manuals
Dell.com/support/windows

Contact Dell
Hubungi Dell | Comuníquese con Dell
اتصل بشركة Dell

Dell.com/contactdell

Regulatory and safety
Peraturan dan keselamatan | Información reglamentaria y de seguridad | الأمان والمعلومات التنظيمية

Dell.com/regulatory_compliance

Regulatory model
Model peraturan | Modelo reglamentario
الطرز التنظيمي

P72G

Regulatory type
Tipe peraturan | Tipo reglamentario
النوع التنظيمي

P72G002

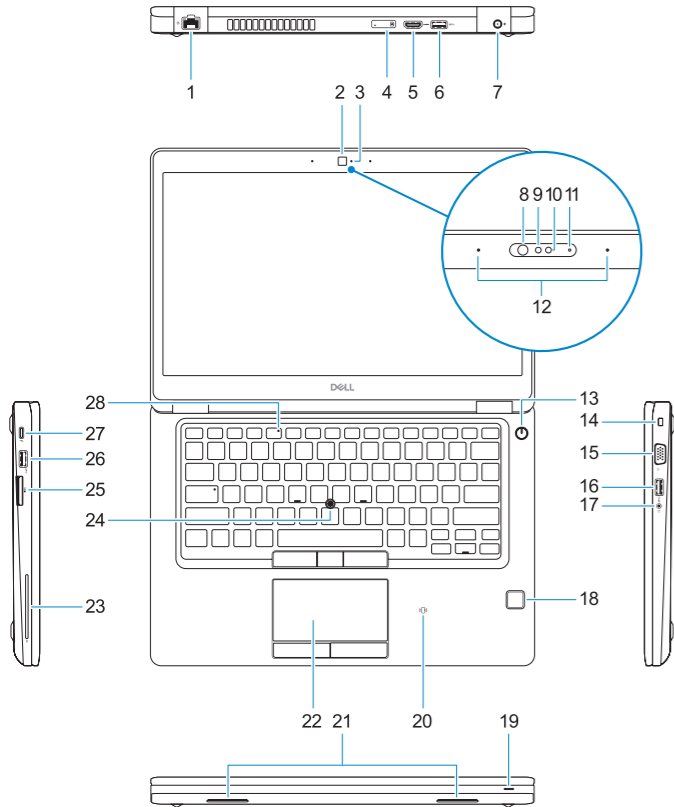
Computer model
Model komputer | Modelo de computadora
طرز جهاز الكمبيوتر

Latitude-5490

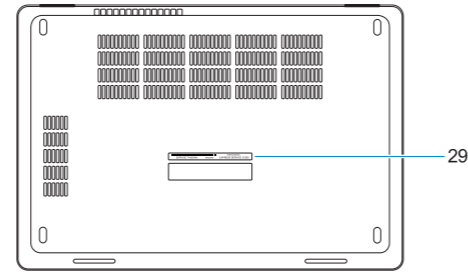


Features

Fitur-fitur | Funciones | الميزات



1. Network port
2. Camera
3. Camera status light
4. micro-SIM card slot (optional)
5. HDMI port
6. USB 3.1 Gen 1 port
7. Power connector port
8. Infrared (IR) emitter (optional)
9. Infrared (IR) camera (optional)
10. Camera (optional)
11. Camera-status light (optional)
12. Dual array microphones
13. Power button/Power status LED
14. Nobel Wedge lock slot
15. VGA port
16. USB 3.1 Gen 1 port with PowerShare
17. Headset/Microphone port
18. Touch Fingerprint reader (optional)
19. Battery charge status light
20. Contactless card reader (optional)
21. Speakers
22. Touchpad
23. Smart card reader (optional)
24. Pointstick (optional)
25. SD card reader
26. USB 3.1 Gen 1 port
27. DisplayPort over USB Type-C
28. Microphone status light
29. Service Tag label



1. Port jaringan
2. Kamera
3. Lampu status kamera
4. Slot kartu SIM mikro (opsional)
5. Port HDMI
6. Port USB 3.1 Gen 1
7. Port konektor daya
8. Pemancar inframerah (IR) (opsional)
9. Kamera inframerah (opsional)
10. Kamera (opsional)
11. Lampu status kamera (opsional)
12. Rangkaian Mikrofon Ganda
13. Tombol daya/LED status daya
14. Slot kunci Nobel Wedge
15. Port VGA
16. Port USB 3.1 Dengan PowerShare
17. Port Headset/Microphone
18. Pembaca sidik jari sentuhan (opsional)
19. Lampu status pengisian baterai
20. Pembaca kartu nirkontak (opsional)
21. Speaker
22. Panel sentuh
23. Pembaca kartu pintar (opsional)
24. Pointstick (optional)
25. pembaca kartu SD
26. Port USB 3.1 Gen 1
27. DisplayPort di atas USB Tipe-C
28. Lampu status mikrofon
29. Label Tag Servis

1. Puerto de red
2. Cámara
3. Indicador luminoso de estado de la cámara
4. Ranura para tarjeta microSIM (opcional)
5. Puerto HDMI
6. Puerto USB 3.1 Gen 1
7. Puerto del conector de alimentación
8. Emisor de infrarrojos (opcional)
9. Cámara infrarroja (IR) (opcional)
10. Cámara (opcional)
11. Indicador luminoso de estado de la cámara (opcional)
12. Micrófonos de arreglo doble
13. Indicador LED de botón de encendido/estado de alimentación
14. Ranura para cierre de seguridad Noble
15. Puerto VGA
16. Puerto USB 3.1 de primera generación con PowerShare
17. Puerto para auriculares y micrófono
18. Lectora táctil de huellas dactilares (opcional)
19. Indicador luminoso de estado de carga de la batería
20. Lectora de tarjetas sin contacto (opcional)
21. Altavoces
22. Superficie táctil
23. Lector de tarjetas inteligentes (opcional)
24. Puntero (opcional)
25. el lector de tarjetas SD
26. Puerto USB 3.1 Gen 1
27. DisplayPort por USB Tipo C
28. Indicador luminoso de estado del micrófono
29. Etiqueta de servicio

1. منفذ الشبكة
2. الكاميرا
3. مصباح حالة الكاميرا
4. فتحة بطاقة micro-SIM (اختيارية)
5. منفذ HDMI
6. منفذ USB 3.1 من الجيل الأول
7. منفذ موصل التيار
8. جهاز بث الأشعة تحت الحمراء (IR) (اختياري)
9. الكاميرا العاملة بالأشعة تحت الحمراء (IR) (اختياري)
10. الكاميرا (اختيارية)
11. مصباح حالة الكاميرا (اختياري)
12. ميكروفونات الصفيف الثنائية
13. زر الطاقة/مصباح LED لحالة الطاقة
14. فتحة قفل Nobel Wedge
15. منفذ VGA
16. منفذ USB 3.1 من الجيل الأول مزود بميزة PowerShare
17. منفذ سماعة الرأس/الميكروفون
18. قارئ بصمة الإصبع الذي يعمل باللمس (اختياري)
19. مصباح حالة شحن البطارية
20. قارئ البطاقة اللاسلكي (اختياري)
21. مكبرات الصوت
22. لوحة اللمس
23. قارئ البطاقة الذكية (اختياري)
24. عصا التائشير (اختياري)
25. قارئ بطاقة SD
26. منفذ USB 3.1 من الجيل الأول
27. منفذ DisplayPort عبر USB النوع C
28. مصباح حالة الميكروفون
29. ملصق رمز الخدمة