

# Latitude 7390

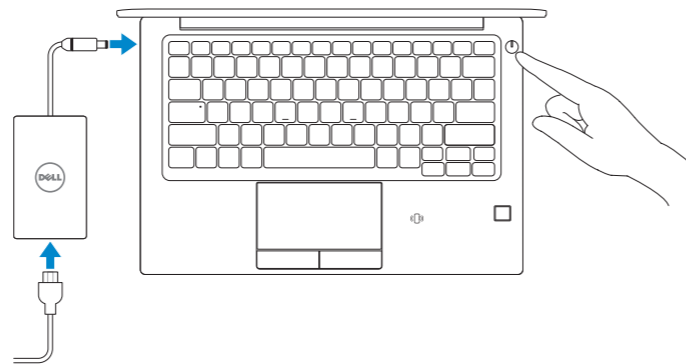
## Quick Start Guide

Vejledning til hurtig start  
Pikaopas  
Hurtigstartveiledning  
Snabbstartsguide



### 1 Connect the power adapter and press the power button

Tilslut strømadapteren, og tryk på tænd/sluk-knappen  
Kytke verkkolaite ja paina virtapainiketta  
Koble til strømadapteren og trykk på strømknappen  
Anslut nätadaptern och tryck på strömbrytaren



### What's New

Nyheder | Uutta  
Hva er nytt | Nyheter

- Supports Intel 7th and 8th Gen processors
- Infrared camera with narrow border touch screen (optional)
- Precision touchpad
- Understøtter 7. og 8. generations Intel-processorer
- IR-kamera med berøringsskærm med smal ramme (valgfrit tilbehør)
- Precision-berøringsplade
- Tukee 7. ja 8. sukupolven Intel-suorittimia
- Infrapunakamera kapeareunaisella kosketusnäytöllä (lisävaruste)
- Tarkka kosketuslevy
- Støtter sjuende- og åttendegenerasjons Intel prosessorer
- Infrarødt kamera med berøringsskjerm med smal kant (valgfritt)
- Precision-styreplate
- Stöder 7:e och 8:e generationens Intel-processorer
- Infraröd kamera med pekskärm med tunn ram (tillval)
- Precision-styrplatta

#### Product support and manuals

Support og manualer til produktet  
Tuotetuki ja oppaat  
Produkstøtte og håndbøker  
Produktsupport och handböcker

[Dell.com/support](https://www.dell.com/support)  
[Dell.com/support/manuals](https://www.dell.com/support/manuals)  
[Dell.com/support/windows](https://www.dell.com/support/windows)

#### Contact Dell

Kontakt Dell | Ota yhteyttä Delliin  
Kontakt Dell | Kontakta Dell

[Dell.com/contactdell](https://www.dell.com/contactdell)

#### Regulatory and safety

Lovgivning og sikkerhed | Säädöstenmukaisuus ja turvallisuus  
Forskrifter og sikkerhet | Föreskrifter och säkerhet

[Dell.com/regulatory\\_compliance](https://www.dell.com/regulatory_compliance)

#### Regulatory model

Lovmodell | Säädösten mukainen malli  
Forskriftsmessig modell | Regelmodell

P28S

#### Regulatory type

Lovtype | Säädösten mukainen tyyppi  
Forskriftstype | Regeltype

P28S002

#### Computer model

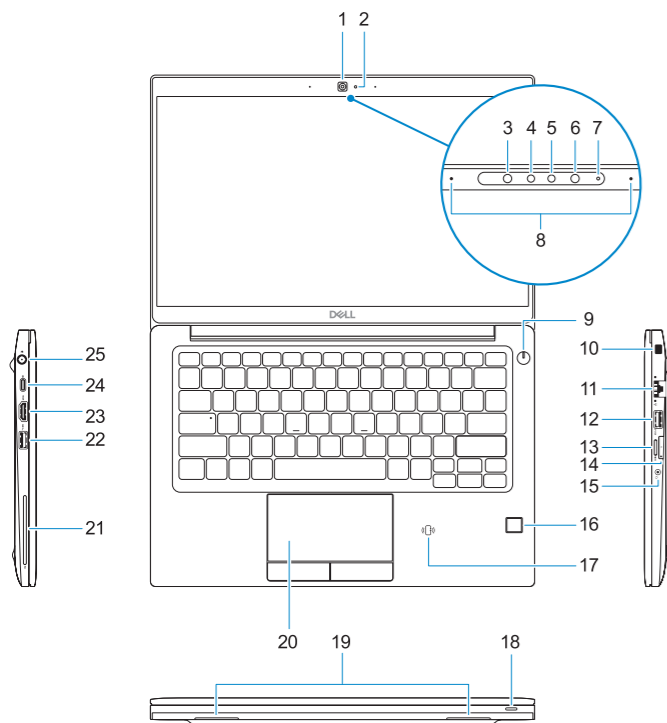
Computermodell | Tietokoneen malli  
Datamaskinmodell | Datormodell

Latitude-7390

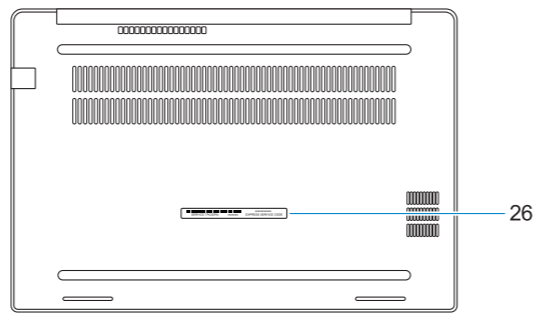


# Features

Funktioner | Ominaisuudet | Funksjoner | Funktionen



- 1. Camera
- 2. Camera status light
- 3. Infrared (IR) emitter (optional)
- 4. Infrared (IR) camera (optional)
- 5. Camera (optional)
- 6. Infrared (IR) emitter (optional)
- 7. Camera status light (optional)
- 8. Microphones
- 9. Power button
- 10. Noble Security Lock Slot
- 11. Network port
- 12. USB 3.1 Gen 1 port with PowerShare
- 13. microSD card slot
- 14. micro-SIM card slot (optional)
- 15. Headset port
- 16. Fingerprint reader (optional)
- 17. NFC sensor (optional)
- 18. Battery charge status light
- 19. Speakers
- 20. Touchpad
- 21. Smartcard reader (optional)
- 22. USB 3.1 Gen 1 port
- 23. HDMI port
- 24. DisplayPort over USB Type-C (optional Thunderbolt™ 3)
- 25. Power connector port
- 26. Service Tag label



- 1. Kamera
- 2. Statusindikator for kamera
- 3. Infrarød sender (valgfrit tilbehør)
- 4. Infrarødt kamera (valgfrit tilbehør)
- 5. Kamera (valgfrit tilbehør)
- 6. Infrarød sender (valgfrit tilbehør)
- 7. Kamerastatusindikator (valgfrit tilbehør)
- 8. Mikrofoner
- 9. Tænd/sluk-knap
- 10. Slot til Noble-sikkerhedslås
- 11. Netværksport
- 12. USB 3.1 Gen 1-port med PowerShare
- 13. microSD-kortslot

- 1. Kamera
- 2. Kameran tilvalo
- 3. Infrapunalähetin (IR) (lisävaruste)
- 4. Infrapunakamera (IR) (lisävaruste)
- 5. Kamera (valinnainen)
- 6. Infrapunalähetin (IR) (lisävaruste)
- 7. Kameran tilvalo (lisävaruste)
- 8. Mikrofonit
- 9. Virtapainike
- 10. Noble Security -lukkopaikka
- 11. Verkkoportti
- 12. USB 3.1 Gen 1 -portti, jossa PowerShare
- 13. microSD-korttipaikka

- 14. micro-SIM-kortslot (valgfrit tilbehør)
- 15. Headset-port
- 16. Fingeraftrykklæser (valgfrit tilbehør)
- 17. NFC-sensor (valgfrit tilbehør)
- 18. Indikator for batteriopladningsstatus
- 19. Højtalere
- 20. Berøringsplade
- 21. Smartcard-læser (valgfrit tilbehør)
- 22. USB 3.1 Gen 1-port
- 23. HDMI-port
- 24. DisplayPort over USB Type-C (valgfrit Thunderbolt™ 3)
- 25. Strømkontaktport
- 26. Servicemærke

- 14. micro-SIM-korttipaikka (valinnainen)
- 15. Kuulokeportti
- 16. Sormenjäljenlukija (valinnainen)
- 17. NFC-sensori (valinnainen)
- 18. Akun lataustilan valo
- 19. Kaiuttimet
- 20. Kosketuslevy
- 21. Muistikortinlukija (valinnainen)
- 22. USB 3.1 Gen 1 -portti
- 23. HDMI-portti
- 24. DisplayPort, USB Type-C:n kautta (valinnainen Thunderbolt™ 3)
- 25. Virtaliitäntä
- 26. Huoltomerkitarra

- 1. Kamera
- 2. Statuslampe for kamera
- 3. Infrarød (IR) sender (tilleggsutstyr)
- 4. Infrarødt (IR) kamera (tilleggsutstyr)
- 5. Kamera (valgfritt)
- 6. Infrarød (IR) sender (tilleggsutstyr)
- 7. Kamerastatuslys (valgfritt)
- 8. Mikrofoner
- 9. Av/på-knapp
- 10. Spor til Noble Security-lås
- 11. Netværksport
- 12. USB 3.1 Gen 1-port med PowerShare
- 13. Spor for microSD-kort

- 1. Kamera
- 2. Statuslampa för kamera
- 3. Infraröd (IR) sändare (tillval)
- 4. Infraröd kamera (IR) (tillval)
- 5. Kamera (tillval)
- 6. Infraröd (IR) sändare (tillval)
- 7. Kamerastatuslampa (tillval)
- 8. Mikrofoner
- 9. Strömbrytare
- 10. Noble-säkerhetslåsplats
- 11. Nätverksport
- 12. USB 3.1-port Gen 1 med PowerShare
- 13. microSD-kortplats

- 14. Spor til mikroSIM-kort (valgfritt)
- 15. Hodesettport
- 16. Fingeravtrykksleser (tilleggsutstyr)
- 17. NFC-sensor (tilleggsutstyr)
- 18. Ladestatuslys
- 19. Høytalere
- 20. Styreplate
- 21. Smartkortleser (tilleggsutstyr)
- 22. USB 3.1 Gen 1-port
- 23. HDMI-post
- 24. DisplayPort over USB type-C (Thunderbolt™ 3 som tilleggsutstyr)
- 25. Strømkontaktport
- 26. Etikett med servicemerke

- 14. micro-SIM-kortplats (tillval)
- 15. Headsetport
- 16. Fingeravtrycksläsare (tillval)
- 17. NFC-sensor (tillval)
- 18. Lampa för batteriladdningsstatus
- 19. Högtalare
- 20. Pekskena
- 21. Smartkortläsare (tillval)
- 22. USB 3.1-port Gen 1
- 23. HDMI-port
- 24. DisplayPort-över-USB-Typ-C (Thunderbolt™ 3 som tillval)
- 25. Port för nätanslutning
- 26. Serviceetikett