

# Latitude 7390

## Quick Start Guide

Priručnik za brzi početak

Краткое руководство по началу работы

Vodič za brz početak

Короткий посібник користувача



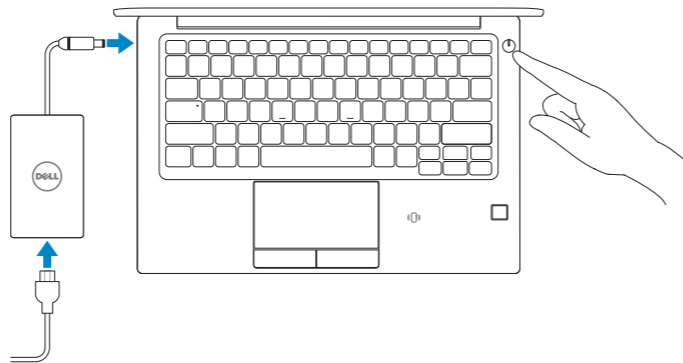
### 1 Connect the power adapter and press the power button

Priključite adapter za napajanje i pritisnite gumb za uključivanje/isključivanje

Подключите адаптер питания и нажмите кнопку питания

Povežite adapter za napajanje i pritisnite dugme za napajanje

Під'єднайте адаптер живлення та натисніть кнопку живлення



### What's New

Što je novo | Новые возможности

Šta je novo | Що нового

- Supports Intel 7th and 8th Gen processors
- Infrared camera with narrow border touch screen (optional)
- Precision touchpad
- Podržava Intel procesore 7. i 8. generacije
- Infracrvena kamera s dodirnim zaslonom s uskim okvirom (opcionalno)
- Precizna podloga osjetljiva na dodir
- Поддержка процессоров Intel 7-го и 8-го поколений
- ИК-камера с сенсорным экраном с узкой рамкой (опционально)
- Сенсорная панель Precision
- Podržava Intel procesore 7. i 8. generacije
- Infracrvena kamera sa ekranom osjetljivim na dodir sa uskom ivicom (opcionalno)
- Precizna tabla osjetljiva na dodir
- Підтримка процесорів Intel 7-го та 8-го покоління
- Інфрачервона камера та сенсорний екран із тонкою рамкою (деякі моделі)
- Високоточна сенсорна панель

#### Product support and manuals

Podrška i priručnici za proizvod

Поддержка и руководства по продукту

Podrška i uputstva za proizvod

Підтримка продукту та посібники

[Dell.com/support](https://Dell.com/support)

[Dell.com/support/manuals](https://Dell.com/support/manuals)

[Dell.com/support/windows](https://Dell.com/support/windows)

#### Contact Dell

Kontaktiranje tvrtke Dell | Обращение в Dell

Kontaktirajte Dell | Зв'язатися з Dell

[Dell.com/contactdell](https://Dell.com/contactdell)

#### Regulatory and safety

Pravne informacije i sigurnost | Соответствие стандартам

и требованиям безопасности | Regulatorne i bezbednosne

informacije | Нормативи та техніка безпеки

[Dell.com/regulatory\\_compliance](https://Dell.com/regulatory_compliance)

#### Regulatory model

Regulatorni model | Модель согласно нормативной

документации | Regulatorni model | Модель за нормативами

**P28S**

#### Regulatory type

Regulatorna vrsta | Тип согласно нормативной документации

Regulatorni tip | Тип за нормативами

**P28S002**

#### Computer model

Model računala | Модель компьютера

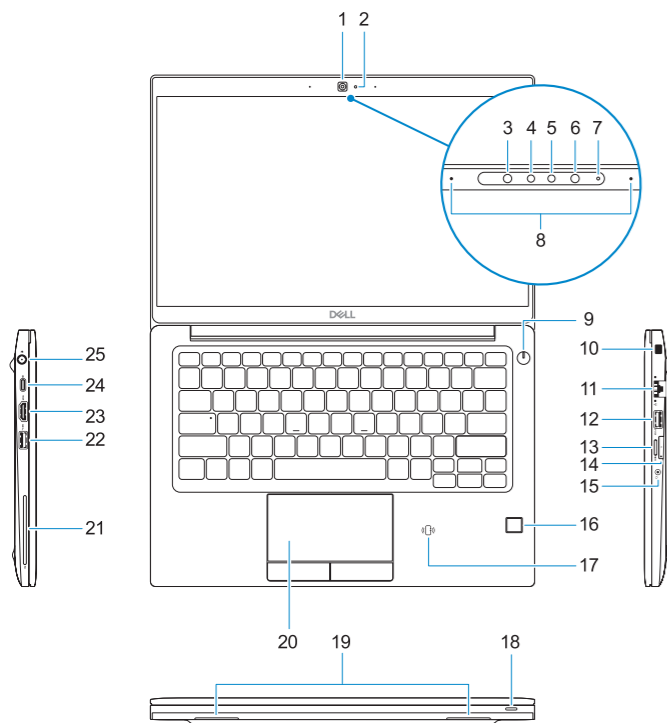
Model računara | Модель комп'ютера

**Latitude-7390**

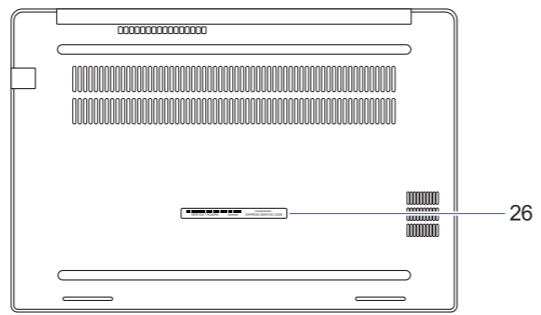


# Features

Знаčajke | Компоненты | Funkcije | Функції



- 1. Camera
- 2. Camera status light
- 3. Infrared (IR) emitter (optional)
- 4. Infrared (IR) camera (optional)
- 5. Camera (optional)
- 6. Infrared (IR) emitter (optional)
- 7. Camera status light (optional)
- 8. Microphones
- 9. Power button
- 10. Noble Security Lock Slot
- 11. Network port
- 12. USB 3.1 Gen 1 port with PowerShare
- 13. microSD card slot
- 14. micro-SIM card slot (optional)
- 15. Headset port
- 16. Fingerprint reader (optional)
- 17. NFC sensor (optional)
- 18. Battery charge status light
- 19. Speakers
- 20. Touchpad
- 21. Smartcard reader (optional)
- 22. USB 3.1 Gen 1 port
- 23. HDMI port
- 24. DisplayPort over USB Type-C (optional Thunderbolt™ 3)
- 25. Power connector port
- 26. Service Tag label



- 1. Kamera
- 2. Svjetlo statusa kamere
- 3. Infracrveni (IC) predajnik (opcionalno)
- 4. Infracrvena (IC) kamera (opcionalno)
- 5. Kamera (opcija)
- 6. Infracrveni (IC) predajnik (opcionalno)
- 7. Svjetlo statusa kamere (opcionalno)
- 8. Mikrofoni
- 9. Gumb za uključivanje/isključivanje
- 10. Utor za sigurnosnu bravu Noble
- 11. Ulaz za priključak mreže
- 12. Priključak USB 3.1 Gen 1 sa značajkom PowerShare
- 13. Utor za microSD karticu
- 14. Utor za micro-SIM karticu (opcionalno)
- 15. Ulaz za slušalice
- 16. Čitač otiska prsta (dodatna oprema)
- 17. NFC senzor (opcionalno)
- 18. Svjetlo stanja napunjenosti baterije
- 19. Zvučnici
- 20. Podloga osjetljiva na dodir
- 21. Čitač otiska prsta (opcionalno)
- 22. Priključak USB 3.1 Gen 1
- 23. HDMI ulaz
- 24. DisplayPort za USB tipa C (opcionalno Thunderbolt™ 3)
- 25. Ulaz priključka napajanja
- 26. Naljepnica servisne oznake

- 1. Камера
- 2. Индикатор состояния камеры
- 3. Инфракрасный излучатель (опционально)
- 4. Инфракрасная (ИК) камера (опционально)
- 5. Камера (опционально)
- 6. Инфракрасный излучатель (опционально)
- 7. Индикатор состояния камеры (опционально)
- 8. Микрофоны
- 9. Кнопка питания
- 10. Гнездо для замка безопасности Noble
- 11. Сетевой порт
- 12. Порт USB 3.1 Gen 1 с поддержкой технологии PowerShare
- 13. Разъем для карты microSD
- 14. Разъем для карты micro-SIM (опционально)
- 15. Разъем для гарнитуры
- 16. Сканер отпечатков пальцев (опционально)
- 17. Датчик NFC (опционально)
- 18. Индикатор заряда аккумулятора
- 19. Динамики
- 20. Сенсорная панель
- 21. Устройство считывания смарт-карт (опционально)
- 22. Порт USB 3.1 Gen 1
- 23. Порт HDMI
- 24. Порт DisplayPort через USB Type-C (с опциональной технологией Thunderbolt™ 3)
- 25. Порт разъема питания
- 26. Наклейка с сервисным кодом

- 1. Kamera
- 2. Svetlo za status kamere
- 3. Infracrveni odašiljač (opcija)
- 4. Infracrvena kamera (opcija)
- 5. Kamera (opcija)
- 6. Infracrveni odašiljač (opcija)
- 7. Svetlo za status kamere (opcija)
- 8. Mikrofoni
- 9. Dugme za napajanje
- 10. Noble slot za sigurnosnu bravu
- 11. Mrežni port
- 12. USB 3.1 Gen 1 port sa tehnologijom PowerShare
- 13. Slot za microSD karticu
- 14. Slot za mikro SIM karticu (opcionalno)
- 15. Port za slušalice
- 16. Čitač otisaka prstiju (opciono)
- 17. NFC senzor (opcija)
- 18. Svetlo za status punjenja baterije
- 19. Zvučnici
- 20. Tabla osjetljiva na dodir
- 21. Čitač smart kartica (opcija)
- 22. USB 3.1 Gen 1 port
- 23. HDMI port
- 24. DisplayPort za USB tipa C (opcija Thunderbolt™ 3)
- 25. Port konektora za napajanje
- 26. Naljepnica sa servisnom oznakom

- 1. Камера
- 2. Індикатор стану камери
- 3. Інфрачервоний випромінювач (деякі моделі)
- 4. Інфрачервона камера (деякі моделі)
- 5. Камера (не в усіх моделях)
- 6. Інфрачервоний випромінювач (деякі моделі)
- 7. Індикатор стану камери (деякі моделі)
- 8. Мікрофони
- 9. Кнопка живлення
- 10. Гніздо для замка безпеки Noble
- 11. Мережевий рознім
- 12. Порт USB 3.1 Gen 1 із функцією PowerShare
- 13. Гніздо для картки microSD
- 14. Гніздо для картки Micro-SIM (деякі моделі)
- 15. Рознім для гарнітури
- 16. Пристрій для читування відбитків пальців (опція)
- 17. Датчик NFC (деякі моделі)
- 18. Індикатор стану зарядки акумулятора
- 19. Динаміки
- 20. Сенсорна панель
- 21. Пристрій для читування смарт карт (деякі моделі)
- 22. Порти USB 3.1 Gen 1
- 23. Рознім HDMI
- 24. Порт DisplayPort і USB Type-C (Thunderbolt™ 3 додатково)
- 25. Рознім для живлення
- 26. Етикетка з сервісним кодом